

CONSORZIO CIMITERIALE
tra i comuni di
CASORIA - ARZANO - CASAVATORE
(Provincia di Napoli)

REGISTRO
degli Atti Originali del Consiglio Consortile

DELIBERAZIONE

N. <u>9</u> del 26/04/2018	Approvazione dello schema di rendiconto della gestione per l'esercizio finanziario 2017.
-------------------------------	--

L'anno 2018, il giorno 26 del mese di aprile alle ore 15,00 nella sala delle adunanze del Consorzio suddetto, ritualmente convocato, si è riunito il Consiglio Consortile, sotto la Presidenza del dott. Giuseppe Vacchiano e nelle persone dei Sig.ri:

PRESIDENTE: Giuseppe Vacchiano


CONSIGLIERI:

OREFICE GIUSEPPE
FILIPPINI CLAUDIO
SANTACROCE LORENZO
PAONE ANTONIO
IMPROTA ALDO
D'AVINO GIUSEPPE
BALDINI MARIANNA
CORDELLA COSTANTINO

Presenti	Assenti
X	
X	
	X
X	
X	
X	
X	
X	

Assiste con funzioni di segretario il Direttore del Consorzio avv. Francesco Leo.

Constatato che l'adunanza è valida per il numero degli intervenuti, il Presidente invita il Consiglio a deliberare.



CONSORZIO CIMITERIALE
tra i comuni di
CASORIA - ARZANO - CASAVATORE
(Provincia di Napoli)

Il Direttore
Relazione Istruttoria

Premesso

- che il bilancio di previsione per l'esercizio finanziario 2017, approvato con deliberazione dell'Assemblea dei Sindaci del 04/04/2017 è stato predisposto ai sensi del decreto legislativo n. 267/2000 così come novellato dal decreto legislativo n. 118/2011;
- che, pertanto, la rilevazione e la dimostrazione dei risultati di gestione è regolata dal decreto legislativo n. 267/2000 con le disposizioni di cui al Titolo VI e dal decreto legislativo n. 118/2011 con le disposizioni di cui all'articolo 11, commi 4, 5, 6, 10, 12, e 13;

Visto l'art. 227, comma 1, del decreto legislativo 18.08.2000 n. 267, così come modificato dal decreto legislativo n. 118/2011, a sua volta integrato dal decreto legislativo n. 126/2014, per il quale:

"La dimostrazione dei risultati di gestione avviene mediante il rendiconto della gestione, il quale comprende il conto del bilancio, il conto economico e lo stato patrimoniale";

Visto l'art. 11, comma 4, del D. Lgs. N. 118/2011, che definisce i prospetti obbligatori da allegare al rendiconto della gestione;


Visti

- l'art. 227, comma 1, del decreto legislativo 18.08.2000 n. 267;
- l'art. 2-quater del decreto legge n. 154/2008 che, modificando il comma 2 dell'art. 227 sopra citato, ha anticipato al 30 aprile la data di deliberazione del rendiconto da parte dell'organo consiliare;
- gli artt. 228 e 229 del decreto legislativo 18.08.2000 n. 267, che disciplinano rispettivamente i contenuti del conto del bilancio e del conto economico;
- l'art. 230 del decreto legislativo 18.08.2000 n. 267, che stabilisce che lo stato patrimoniale rileva i risultati della gestione patrimoniale e riassume la consistenza del patrimonio al termine dell'esercizio, evidenziando le variazioni intervenute nel corso dello stesso rispetto alla consistenza iniziale;

Richiamati l'art 151, comma 6, e il rinnovato art. 231 del decreto legislativo 18.08.2000 n. 267, per i quali al rendiconto è allegata una relazione del Consiglio Consortile sulla gestione, che esprime le valutazioni di efficacia dell'azione condotta sulla base dei risultati conseguiti;

Vista la deliberazione del Consiglio Consortile n. 2... del 26/04/2018 con la quale è stato effettuato il riaccertamento ordinario dei residui attivi e passivi relativi all'esercizio finanziario 2017 e agli anni precedenti;

Preso atto che il Tesoriere dell'Ente ha reso il conto della propria gestione relativa all'esercizio



finanziario 2017 ai sensi dell'art. 226 del citato D.Lgs. N. 267/2000;

Visto

- lo schema del rendiconto della gestione dell'esercizio 2017 avente funzione autorizzatoria;
- lo schema del rendiconto della gestione dell'esercizio 2017 redatto secondo lo schema di cui all'allegato 10 al D.Lgs n. 118/2011, avente funzione conoscitiva;

VISTA la relazione sulla gestione dell'esercizio 2017, allegata al presente provvedimento quale parte integrante e sostanziale;

Visto inoltre il vigente Regolamento di contabilità dell'Ente;

Ad unanimità dei voti espressi nei modi e termini di legge

Propone

- 1) Di approvare, lo schema di rendiconto dell'esercizio finanziario 2017, che presenta le risultanze finali:

Allegato a) Risultato di amministrazione


PROSPETTO DIMOSTRATIVO DEL RISULTATO DI AMMINISTRAZIONE

		GESTIONE		TOTALE
		RESOR	COMPETENZA	
Fondo di cassa al 1° Gennaio				225.459,21
RISCOSSIONI	(*)	512.527,74	5.418.231,63	2.618.259,12
PAGAMENTI	(*)	333.919,67	1.725.425,31	2.650.435,33
Fondo di cassa al 31 Dicembre	(*)			211.651,62
PAGAMENTI per altro esercizio non regolabilizzato al 31 Dicembre	(*)			5.429,15
FONDO DI CASSA AL 31 DICEMBRE	(*)			238.621,87
RESIDUATIVI	(*)	5.532.537,52	1.132.141,52	6.664.679,02
RESIDUI PASSIVI	(*)	4.452,42	532.055,93	536.508,32
FONDO PLURIENNALE VINCOLATO PER SPESE CONSENTITE (1)	(*)			21.710,93
FONDO PLURIENNALE VINCOLATO PER SPESE IN CONTO CAPITALE (1)	(*)			6,69
RISULTATO DI AMMINISTRAZIONE AL 31 DICEMBRE 2017 (*) (1)	(*)			6.311.942,81

- 2) Di approvare lo schema del Conto del bilancio 2017 e le relative risultanze;
- 3) Di approvare lo schema relativo alle risultanze dello Stato patrimoniale e del Conto economico al 31 dicembre 2017, così come risulta dagli elaborati allegati;
- 4) Di approvare la relazione sulla gestione, come previsto dagli art. 151 e 231 del D.Lgs. 267/2000, allegata e parte integrante e sostanziale della presente delibera;
- 5) Di dare atto che i sopra richiamati documenti dovranno essere sottoposti alla successiva approvazione da parte dell'Assemblea dei Sindaci corredati del parere del Revisore Unico Consortile.

Il Direttore del Consorzio

avv. Francesco Leo



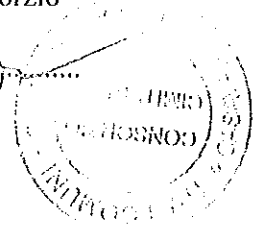
Delibera del Consiglio Consortile
Approvazione dello schema di rendiconto della gestione per l'esercizio finanziario 2017

PARERI : Espressi ai sensi dell' art. 49 del D.Lgs 267/00.

Parere di regolarità tecnica: Sulla presente deliberazione si esprime, ai sensi degli artt. 49 comma 1 e 147 bis comma 1, D. Lgs. 267/2000, parere favorevole di regolarità tecnica.
Arzano li 26/04/2018

Firma – Il Direttore del Consorzio –

Avv. Francesco Leo




Delibera del Consiglio Consortile
Approvazione dello schema di rendiconto della gestione per l'esercizio finanziario 2017

PARERI : Espressi ai sensi dell' art. 49 del D.Lgs 267/00.

Parere di regolarità contabile: Sulla presente deliberazione si esprime, ai sensi degli artt. 49 comma 1 e 147 bis comma 1, D. Lgs. 267/2000, parere favorevole di regolarità contabile.
Arzano li 26/04/2018

Firma – Il Responsabile dell'Ufficio Finanziario –

dott. Sabato Terracciano



Il Consiglio Consortile

Letta la relazione istruttoria del Direttore che qui si intende integralmente trascritta;

Visti i pareri favorevoli di regolarità tecnica e contabile resi ai sensi degli artt. 49 e 147-bis del D.Lgs. n. 267/2000;

Ad unanimità dei voti espressi nei modi e termini di legge

DELIBERA

- 1) Di approvare, lo schema di rendiconto dell'esercizio finanziario 2017, che presenta le risultanze finali:

Allegato al Risultato economico-finanziario

PROSPETTO DIMOSTRATIVO DEL RISULTATO DI AMMINISTRAZIONE

		GESTIONE		TOTALE
		RESOLUI	COMPETENZA	
Fondo di cassa al 1° Gennaio		*****	*****	285.459,21
RISCOSSIONI	(1)	512.527,71	1.176.231,63	2.019.758,73
PAGAMENTI	(1)	333.979,07	1.725.155,31	2.659.135,39
Fondo di cassa al 31 Dicembre	(1)			241.631,62
PAGAMENTI per altri esercizi non regolizzati al 31 Dicembre	(1)			5.452,75
FONDO DI CASSA AL 31 DICEMBRE	(1)			238.621,87
RESIDUATI	(1)	5.519.332,50	1.132.461,50	6.631.819,00
RESIDUI PASSIVI	(1)	4.457,49	532.455,03	536.912,52
FONDO PLURIENNALE VINCOLATO PER SPESE CORRENTI (1)	(1)			21.710,93
FONDO PLURIENNALE VINCOLATO PER SPESE IN CONTO CAPITALE (1)	(1)			860
RISULTATO DI AMMINISTRAZIONE AL 31 DICEMBRE 2017 (A) (1)	(1)			6.311.652,81


- 2) Di approvare lo schema del Conto del bilancio 2017 e le relative risultanze;
- 3) Di approvare lo schema relativo alle risultanze dello Stato patrimoniale e del Conto economico al 31 dicembre 2017, così come risulta dagli elaborati allegati;
- 4) Di approvare la relazione sulla gestione, come previsto dagli art. 151 e 231 del D.Lgs. 267/2000, allegata e parte integrante e sostanziale della presente delibera;
- 5) Di dare atto che i sopra richiamati documenti dovranno essere sottoposti alla successiva approvazione da parte dell'Assemblea dei Sindaci corredati del parere del Revisore Unico dei Conti Consortile;
- 6) Di dare atto che, sul presente atto, sono stati acquisiti i pareri in ordine alla regolarità tecnica e contabile, previsti dall'art. 49 del D.Lgs. 18 agosto 2000, n. 267;
- 7) Di pubblicare il presente provvedimento all'albo pretorio dell'Ente.

Ad unanimità dei voti espressi nei modi e nei termini di legge


DELIBERA

Di dichiarare la presente deliberazione immediatamente eseguibile, ai sensi dell'art. 134, comma quarto, del D. Lgs. 18 agosto 2000, n. 267.

Il Presidente del Consiglio Consortile
Dott. Giuseppe Vacchiano




I Consiglieri Consortili







RELAZIONE SULLA GESTIONE ALLEGATA AL PROGETTO DI RENDICONTO DELL'ESERCIZIO 2017 CON NOTA INTEGRATIVA

Premessa.

Ai sensi dell'art. 11 comma sesto del D.Lgs. 118/2011, *"la relazione sulla gestione allegata al rendiconto è un documento illustrativo della gestione dell'ente, nonché dei fatti di rilievo verificatisi dopo la chiusura dell'esercizio e di ogni eventuale informazione utile ad una migliore comprensione dei dati contabili."*

In particolare la relazione illustra:

- a) i criteri di valutazione utilizzati;
- b) le principali voci del conto del bilancio;
- c) le principali variazioni alle previsioni finanziarie intervenute in corso d'anno, comprendendo l'utilizzazione dei fondi di riserva e gli utilizzi delle quote vincolate e accantonate del risultato di amministrazione al 1° gennaio dell'esercizio precedente, distinguendo i vincoli derivanti dalla legge e dai principi contabili, dai trasferimenti, da mutui e altri finanziamenti, vincoli formalmente attribuiti dall'ente;
- d) l'elenco analitico delle quote vincolate e accantonate del risultato di amministrazione al 31 dicembre dell'esercizio precedente, distinguendo i vincoli derivanti dalla legge e dai principi contabili, dai trasferimenti, da mutui e altri finanziamenti, vincoli formalmente attribuiti dall'ente;
- e) le ragioni della persistenza dei residui con anzianità superiore ai cinque anni e di maggiore consistenza, nonché sulla fondatezza degli stessi, compresi i crediti di cui al comma 4, lettera n);
- f) l'elenco delle movimentazioni effettuate nel corso dell'esercizio sui capitoli di entrata e di spesa riguardanti l'anticipazione, evidenziando l'utilizzo medio e l'utilizzo massimo dell'anticipazione nel corso dell'anno, nel caso in cui il conto del bilancio, in deroga al principio generale dell'integrità, espone il saldo al 31 dicembre dell'anticipazione attivata al netto dei relativi rimborsi;
- g) l'elencazione dei diritti reali di godimento e la loro illustrazione;
- h) l'elenco dei propri enti e organismi strumentali, con la precisazione che i relativi rendiconti o bilanci di esercizio sono consultabili nel proprio sito internet;
- i) l'elenco delle partecipazioni dirette possedute con l'indicazione della relativa quota percentuale;
- j) gli esiti della verifica dei crediti e debiti reciproci con i propri enti strumentali e le società controllate e partecipate. La predetta informativa, asseverata dai rispettivi organi di revisione, evidenzia analiticamente eventuali discordanze e ne fornisce la motivazione; in tal caso l'ente assume senza indugio, e comunque non oltre il termine dell'esercizio finanziario in corso, i provvedimenti necessari ai fini della riconciliazione delle partite debitorie e creditorie;

- k) gli oneri e gli impegni sostenuti, derivanti da contratti relativi a strumenti finanziari derivati o da contratti di finanziamento che includono una componente derivata;
- l) l'elenco delle garanzie principali o sussidiarie prestate dall'ente a favore di enti e di altri soggetti ai sensi delle leggi vigenti, con l'indicazione delle eventuali richieste di escussione nei confronti dell'ente e del rischio di applicazione dell'art. 3, comma 17 della legge 24 dicembre 2003, n. 350;
- m) l'elenco descrittivo dei beni appartenenti al patrimonio immobiliare dell'ente alla data di chiusura dell'esercizio cui il conto si riferisce, con l'indicazione delle rispettive destinazioni e degli eventuali proventi da essi prodotti;
- n) gli elementi richiesti dall'art. 2427 e dagli altri articoli del codice civile, nonché da altre norme di legge e dai documenti sui principi contabili applicabili;
- o) altre informazioni riguardanti i risultati della gestione, richieste dalla legge o necessarie per l'interpretazione del rendiconto.

In particolare ai sensi dell'art. 151 e 231 del D. Lgs. 267/2000, la Giunta Comunale (nel nostro caso il Consiglio Consortile) deve allegare al rendiconto della gestione, da approvare entro il 30 aprile di ogni anno, una relazione sulla gestione, per illustrare la situazione finanziaria dell'ente e l'andamento della gestione nel corso dell'esercizio, che esprime la valutazione di efficacia dell'azione condotta sulla base dei risultati conseguiti.

Attività preliminare alla predisposizione del conto del bilancio, documento dimostrativo dei risultati della gestione finanziaria ed autorizzatoria dell'ente è il riaccertamento ordinario dei residui, attraverso il quale l'ente effettua una ricognizione dei residui attivi e passivi, detta manovra è diretta a verificare:

- la fondatezza giuridica dei crediti accertati e l'esigibilità del credito;
- l'affidabilità della scadenza dell'obbligazione prevista in occasione dell'accertamento o dell'impegno;
- il permanere delle posizioni debitorie effettive degli impegni assunti;

La ricognizione annuale dei residui attivi e passivi consente di individuare formalmente:

- a) i crediti di dubbia e difficile esazione;
- b) i crediti riconosciuti assolutamente inesigibili;
- c) i crediti riconosciuti insussistenti, per l'avvenuta legale estinzione o per indebitito o erroneo accertamento del credito;
- d) i debiti insussistenti o prescritti;
- e) i crediti ed i debiti non imputati correttamente in bilancio a seguito di errori materiali o di revisione della classificazione del bilancio, per i quali è necessario procedere ad una loro riclassificazione;
- f) i crediti ed i debiti imputati all'esercizio di riferimento, che non risultano di competenza finanziaria di tale esercizio, per i quali è necessario procedere alla reimputazione contabile all'esercizio in cui il credito o il debito è esigibile.

Con riferimento ai crediti di dubbia e difficile esazione accertati nell'esercizio, sulla base della ricognizione effettuata, si procede all'accantonamento al fondo di crediti, di dubbia e difficile esigibilità accantonando a tal fine una quota dell'avanzo di amministrazione.

L'attività sopra descritta e la consistenza dei residui attivi e passivi della gestione di competenza 2017 e dei residui degli esercizi precedente è stata verificata tenendo conto del nuovo principio di competenza finanziaria.

A) I CRITERI DI VALUTAZIONE UTILIZZATI

I documenti del sistema di bilancio, relativi al Rendiconto e sottoposti all'approvazione dell'organo, sono stati predisposti attenendosi alle regole stabilite dal complesso articolato dei Principi contabili

generali introdotti con le "disposizioni in materia di armonizzazione dei sistemi contabili e degli schemi di bilancio"(D.Lgs.118/11).

Riprendendo il tema dei principi contabili relativi all'armonizzazione contabile essi sono stati recepiti sia per quanto riguarda il contenuto che la forma dei modelli o delle relazioni previste dall'importante adempimento.

L'ente, inoltre, in presenza di deroghe ai principi o ai modelli contabili di riferimento previsti a regime, ha operato nel rispetto di quanto previsto delle "Disposizioni integrative e correttive del decreto legislativo 23 giugno 2011, n.118" (D.Lgs. 126/14).

In particolare, in considerazione dal fatto che "(..) le amministrazioni pubbliche (..) conformano la propria gestione ai principi contabili generali (..)" (D.Lgs. 118/2011, art.3/1), si precisa quanto segue:

- la redazione dei documenti di rendiconto è stata formulata applicando principi contabili indipendenti e imparziali verso tutti i destinatari. Si è pertanto cercato di privilegiare l'applicazione di metodologie di valutazione e stima quanto più oggettive e neutrali possibili (rispetto del principio n.13- Neutralità e imparzialità);
- il sistema di bilancio, relativamente ai documenti di consuntivo, dovendo assolvere ad una funzione informativa nei confronti degli utilizzatori dei documenti contabili, è stato formulato in modo da rendere effettiva tale funzione, assicurando così ai cittadini ed ai diversi organismi sociali e di partecipazione la conoscenza dei contenuti caratteristici del rendiconto. I dati e le informazioni riportate nella presente relazione sono esposti in una modalità tale da favorire la loro diffusione su Internet o per mezzo di altri strumenti di divulgazione (rispetto del principio n.14 - Pubblicità);
- il consuntivo, come i documenti di rendiconto dell'attività di programmazione ad esso collegati, sono stati predisposti seguendo dei criteri di imputazione ed esposizione che hanno privilegiato, in presenza di eventuali dubbi o ambiguità interpretative, il contenuto sostanziale del fenomeno finanziario o economico sottostante piuttosto che l'aspetto puramente formale (rispetto del principio n.18 - Prevalenza della sostanza sulla forma).

I criteri di valutazione ed ammortamento del Patrimonio Cimiteriale

Nel rispetto dei nuovi principi contabili patrimoniali di cui al punto 4.3 sono state incluse tutte le quote di ammortamento delle immobilizzazioni immateriali e materiali iscritte nello stato patrimoniale. Hanno trovato allocazione in tale voce anche la quota di costo relativa ai costi pluriennali che, nel rispetto del principio della competenza, sono ripartiti su più esercizi. La procedura di ammortamento è stata necessaria per le immobilizzazioni la cui utilizzazione è limitata nel tempo in quanto soggette a deperimento o obsolescenza.

Per la definizione del piano di ammortamento, sono stati applicati i coefficienti di ammortamento previsti nei "Principi e regole contabili del sistema di contabilità economica delle amministrazioni pubbliche", predisposto dal Ministero dell'Economia e delle Finanze-Ragioneria Generale dello Stato, e successivi aggiornamenti, di seguito riportati per le principali tipologie di beni:

<i>Tipologia beni</i>	<i>Coefficiente annuo</i>	<i>Tipologia beni</i>	<i>Coefficiente annuo</i>
<i>Mezzi di trasporto stradali leggeri</i>	20%	<i>Equipaggiamento e vestiario</i>	20%
<i>Mezzi di trasporto stradali pesanti</i>	10%		
<i>Automezzi ad uso specifico</i>	10%	<i>Materiale bibliografico</i>	5%
<i>Mezzi di trasporto aerei</i>	5%	<i>Mobili e arredi per ufficio</i>	10%
<i>Mezzi di trasporto marittimi</i>	5%	<i>Mobili e arredi per alloggi e pertinenze</i>	10%
<i>Macchinari per ufficio</i>	20%	<i>Mobili e arredi per locali ad uso specifico</i>	10%
<i>Impianti e attrezzature</i>	5%	<i>Strumenti musicali</i>	20%
<i>Hardware</i>	25%	<i>Opere dell'ingegno – Software prodotto</i>	20%
<i>Fabbricati civili ad uso abitativo</i>	2%		

Tuttavia la tabella sopra riportata non prevede i beni demaniali e i beni immateriali per cui ai fabbricati demaniali si applica il coefficiente del 2%, agli altri beni demaniali si applica il coefficiente del 3%. Alle infrastrutture demaniali e non demaniali si applica il coefficiente del 3%, ai beni immateriali si applica il coefficiente del 20%.

Fermo restando il principio generale in base al quale l'ammortamento va commisurato alla residua possibilità di utilizzazione del bene, come regola pratica per la determinazione del coefficiente d'ammortamento per il primo anno di utilizzo del bene, si può applicare una quota del coefficiente pari a tanti dodicesimi quanti sono i mesi di utilizzo del bene, a decorrere dalla data in cui il bene risulta essere pronto per l'uso.

Non sono soggetti all'ammortamento i beni la cui utilizzazione non è limitata nel tempo in quanto soggetti a deperimento e consumo.

In generale i terreni hanno una vita utile illimitata e non devono essere ammortizzati.

Come indicato al principio 6.1.2, i beni, mobili ed immobili, qualificati come "beni culturali" ai sensi dell'art. 2 del D.lgs 42/2004 – Codice dei beni culturali e del paesaggio - o "beni soggetti a tutela" ai sensi dell'art. 136 del medesimo decreto, non vengono assoggettati ad ammortamento .

Svalutazione delle immobilizzazioni. Sono rilevate in tale voce le perdite durevoli di valore delle immobilizzazioni immateriali, materiali e finanziarie, ai sensi dell'art.2426, comma 1, n. 3 del codice civile e dei principi contabili dell'OIC in materia (n. 16, n. 24 e n. 20).

Svalutazione dei crediti di funzionamento. L'accantonamento rappresenta l'ammontare della svalutazione dei crediti di funzionamento costituiti da tutti i crediti dell'ente diversi da quelli derivanti dalla concessione di crediti ad altri soggetti. Sono indicate in tale voce le quote di accantonamento per presunta inesigibilità che devono gravare sull'esercizio in cui le cause di inesigibilità si manifestano con riferimento ai crediti iscritti nello stato patrimoniale. Il valore dell'accantonamento al fondo svalutazione crediti è determinato almeno dalla differenza tra il valore del fondo crediti di dubbia e difficile esazione, riferito ai crediti riguardanti i titoli da 1 a 4 delle entrate, accantonato nel risultato di amministrazione in sede di rendiconto ed il valore del fondo svalutazione crediti nello stato patrimoniale di inizio dell'esercizio, al netto delle variazioni intervenute su quest'ultimo nel corso dell'anno. In tale posta vanno inseriti anche gli accantonamenti relativi ai crediti stralciati dalle scritture finanziarie nel corso dell'esercizio.

A titolo meramente esplicativo ci si ricorda che gli ammortamenti invece previsti dal Tuel 267/2000 sono i seguenti applicabili in via residuale.

- a) edifici, anche demaniali, ivi compresa la manutenzione straordinaria al 3%;
- b) strade, ponti ed altri beni demaniali al 2%;
- c) macchinari, apparecchi, attrezzature, impianti ed altri beni mobili al 15%;
- d) attrezzature e sistemi informatici, compresi i programmi applicativi, al 20%;
- e) automezzi in genere, mezzi di movimentazione e motoveicoli al 20%;
- f) altri beni al 20%.

La gestione di cassa ed il risultato di amministrazione

Il fondo di cassa al 31.12.2017 è pari a € 244.081,62 al lordo della somma di Euro 5.459,75 quale azione esecutiva pagata dal tesoriere e non ancora riconosciuta dal Consorzio.

Si è proceduto a determinare il valore contabile del risultato di amministrazione applicando valutazioni prudenziali sulla scorta dei dati contabili al momento esistenti, compatibilmente con il rispetto delle norme di riferimento.

Oltre a questo aspetto, la verifica ha interessato anche la composizione interna del risultato in modo da escludere che al suo interno, pur in presenza di un risultato apparentemente positivo, non vi fossero delle quote oggetto di vincolo superiori all'ammontare complessivo del risultato contabile. Il risultato di amministrazione alla fine dell'esercizio 2017 registra un avanzo pari a euro 6.371.962,81 come riporta la tabella seguente:

Allegato al Risultato di amministrazione

PROSPETTO DIMOSTRATIVO DEL RISULTATO DI AMMINISTRAZIONE

		GESTIONE		TOTALE
		RESIDUI	COMPETENZA	
Fondo di cassa al 1° Gennaio				285.458,21
RISCOSSIONI	(+)	542.527,71	1.476.231,63	2.018.758,79
PAGAMENTI	(-)	333.979,07	1.726.156,31	2.060.135,38
Fondo di cassa al 31 Dicembre	(-)			244.631,62
PAGAMENTI per azioni esecutive non regolarizzate al 31 Dicembre	(-)			5.459,75
FOONDO DI CASSA AL 31 DICEMBRE	(-)			238.621,87
RESIDUI ATTIVI	(+)	5.559.537,59	1.132.141,59	6.691.679,09
RESIDUI PASSIVI	(-)	4.462,19	532.165,03	536.627,22
FOONDO PLURIENNALE VINCOLATO PER SPESE CORRENTI (1)	(-)			21.710,93
FOONDO PLURIENNALE VINCOLATO PER SPESE IN CONTO CAPITALE (1)	(-)			0,00
RISULTATO DI AMMINISTRAZIONE AL 31 DICEMBRE 2017 (A) (2)	(-)			6.371.962,81

Fondo crediti di dubbia esigibilità (FCDE)

Com'è ormai noto il nuovo sistema contabile armonizzato prevede che anche le entrate di dubbia e difficile esazione, per le quali non è certa la riscossione integrale, vengano accertate per l'intero importo del credito. A tal fine è necessario effettuare nel bilancio di previsione un accantonamento al Fondo Crediti di Dubbia Esigibilità (FCDE), vincolando una quota dell'avanzo di amministrazione.

L'ammontare di tale Fondo è determinato in considerazione della dimensione degli stanziamenti relativi ai crediti che si prevede si formino nel corso dell'esercizio, della loro natura e dell'andamento del fenomeno negli ultimi cinque esercizi precedenti (la media del rapporto tra incassi e accertamenti per ciascuna tipologia di entrata).L'accantonamento al fondo crediti di dubbia esigibilità non è oggetto di impegno e genera un'economia di bilancio che confluisce nel risultato di amministrazione come quota accantonata. In sede di rendiconto si è verificato la congruità del fondo crediti di dubbia esigibilità complessivamente accantonato.

B) LE PRINCIPALI VOCI DEL CONTO DEL BILANCIO

Entrate correnti

Il procedimento di accertamento delle entrate e di stesura dei relativi modelli obbligatori si è concretizzato nel rispetto formale e sostanziale delle norme che disciplinano la redazione dei documenti contabili (correttezza).I modelli del rendiconto espongono i dati adottando una classificazione che ne agevola la consultazione e facilita la comprensione e l'intelligibilità (comprensibilità).

Nell'affrontare questi aspetti si è partiti dal presupposto che gli utilizzatori finali di queste informazioni siano già in possesso della normale diligenza richiesta per esaminare i dati contabili di consuntivo e possedano, allo stesso tempo, una ragionevole conoscenza sull'attività svolta dall'amministrazione (rispetto del principio n. 5 - Veridicità attendibilità, correttezza e comprensibilità).

Il riscontro sulle entrate, oggetto di accertamento in conto competenza, ha comportato la verifica sulla presenza di tutti gli elementi identificativi, come la ragione del credito, il titolo giuridico che lo supporta, il soggetto debitore, l'ammontare del credito con la relativa scadenza.

In linea di massima e salvo specifiche deroghe previste dalla legge o dai principi, l'iscrizione della posta contabile nel bilancio è avvenuta rispettando il criterio della scadenza del credito, dato che

l'accertamento delle entrate è effettuato nell'anno in cui sorge l'obbligazione attiva con imputazione contabile all'esercizio in cui viene a scadere.

Entrate tributarie

Assenza di entrate tributarie nel bilancio.

Le entrate da trasferimenti correnti

Gli accertamenti contabili, sono stati formalizzati applicando il principio della competenza potenziata che richiede, come regola generale, di imputare l'entrata nell'esercizio in cui l'obbligazione giuridica è esigibile.

Appartengono a questo genere di entrata i trasferimenti correnti da amministrazioni pubbliche (Tip.101), da famiglie (Tip.102), da imprese (Tip.103), da istituzioni sociali private al servizio delle famiglie (Tip.104) ed i trasferimenti dall'unione europea e dal resto del mondo (Tip.105).

Per quanto concerne, in particolare, i trasferimenti da altre pubbliche amministrazioni, si registra che i comuni associati non ottemperano così come previsto dal vigente Statuto Consortile al versamento della quota di partecipazione e che nel corso degli anni, le partite debitorie ammontano ad Euro 6.504.701,41.

Analisi dei principali crediti del Consorzio

Relativamente alle entrate si rappresenta il mancato riversamento da parte dei tre comuni consorziati, all'inizio di ciascun trimestre, delle risorse stabilite nello statuto consortile (articolo 6) relativamente alle spese di funzionamento del Consorzio in rapporto alle attività espletate come ordinate e deliberate dai Comuni. Ovviamente la mancata corresponsione di tale entrate obbligatorie si contrae sui parametri gestionali che indicizzano tali dati, con effetto poco confortanti sulla competitività del Consorzio.

La disposizione statutaria approvata e non osservata dai Comuni insieme ai bilanci che ha costretto il Consorzio a richiedere il pagamento coattivo al tribunale di Casoria con conseguente contenzioso, è la seguente:

<<

ART. 6- Quote di partecipazione.

Le quote di partecipazione al Consorzio sono fissate in parti uguali fra i Comuni di Arzano-Casoria-Casavatore, ovvero Arzano 1/3 (un terzo) Casoria 1/3 (un terzo), Casavatore 1/3 (un terzo).

Inoltre per trasferimenti annuali ciascun Comune Comune è tenuto ad inscrivere in bilancio la quota di sua spettanza per i servizi offerti dal Consorzio/

La quota è determinata in relazione al numero degli abitanti residenti al 31.12. dell'anno precedente come risulta dalla certificazione rilasciata dal Segretario Generale del Comune, ed è fissata in cifra fissa per ogni abitante contestualmente alla variazione del bilancio preventivo economico annuale, con delibera dell'Assemblea consorziale. La quota dovuta da ciascun Comune dovrà essere versata nella cassa del Consorzio all'inizio di ciascun trimestre.

A tal fine ogni Comune rilascerà all'inizio di ogni anno, al proprio tesoriere delega di pagamento a favore del Consorzio servizi.

Nella ipotesi di inadempimento di un Comune a versare in tutto o in parte la quota di propria spettanza, decorsi inutilmente 15 giorni dall'inizio del trimestre, è dovuta una sanzione pari al 15% della somma non versata.

Si è pertanto operato secondo questi presupposti ed agendo con la maggiore diligenza tecnica richiesta e possibile.

A tale scopo torna utile, anche ai fini della verifica dei crediti e debiti reciproci tra l'Ente e le società partecipate ed enti strumentali al 31.12.2017, come previsto dall'art. 6, c. 4, del D.L. n. 95/2012, commentare che a fronte delle previste contribuzioni statutarie a carico dei Comuni consorziati per le prestazioni dei servizi cimiteriali usufruiti e da loro stessi approvate ed

appostate al titolo 2 delle entrate del Consorzio, si determina, un'ampia contrazione tra quote versate e quote da versare che determinano un'importante valore dei residui attivi dei residui. Per tale allarmante situazione debitoria si invitano gli organi collegiale, come già sollecitati dagli organi di revisione nonché dallo stesso Direttore, ad assumere provvedimenti autorizzativi per procedere al recupero di tali somme.

*Si allega estratto conto riepilogativo per ciascun comune al 31.12.2017 (all. A).

Le entrate extratributarie

Rientra in questo titolo la vendita di beni e servizi che derivano dalla gestione dei beni (Tip.100), i proventi dall'attività di controllo e repressione delle irregolarità o degli illeciti (Tip.200), gli interessi attivi (Tip.300), le altre entrate da redditi da capitale (Tip.400) ed i rimborsi e altre entrate correnti (Tip.500).

Gli accertamenti di rendiconto, sono stati formulati applicando il principio della competenza potenziata che richiede, come regola generale, di imputare l'entrata nell'esercizio in cui l'obbligazione giuridica diventa realmente esigibile.

Spese correnti

I criteri di massima adottati per imputare la spesa corrente di competenza sono stati i seguenti:

- lo stanziamento con il relativo impegno è collocato nel medesimo esercizio solo se l'obbligazione passiva, sorta con il perfezionamento del procedimento amministrativo, è interamente esigibile nello stesso anno.

RISULTATO DI AMMINISTRAZIONE 2017

L'avanzo di amministrazione 2017, con relativi vincoli e accantonamenti risulta come di seguito:

Allegato a) Risultato di amministrazione


PROSPETTO DIMOSTRATIVO DEL RISULTATO DI AMMINISTRAZIONE

		GESTIONE		
		RESIDUI	COMPETENZA	TOTALE
Fondo di cassa al 1° Gennaio				285.458,21
RISCOSSIONI	(+)	542.527,71	1.476.231,08	2.018.758,79
PAGAMENTI	(-)	333.979,07	1.726.156,31	2.060.135,38
Fondo di cassa al 31 Dicembre	(+)			244.081,62
PAGAMENTI per azioni esecutive non regolarizzate al 31 Dicembre	(-)			5.459,75
FONDO DI CASSA AL 31 DICEMBRE	(+)			238.621,87
RESIDUI ATTIVI	(+)	5.559.537,59	1.132.141,50	6.691.679,09
RESIDUI PASSIVI	(-)	4.462,19	532.165,03	536.627,22
FONDO PLURIENNALE VINCOLATO PER SPESE CORRENTI (1)	(-)			21.710,93
FONDO PLURIENNALE VINCOLATO PER SPESE IN CONTO CAPITALE (1)	(-)			0,00
RISULTATO DI AMMINISTRAZIONE AL 31 DICEMBRE 2017 (A) (2)	(+)			6.371.962,81

Arzano lì 24/04/2018
Il Direttore del Consorzio
Avv. Francesco Leo




Il Presidente del Consiglio Consortile
Dott. Giuseppe Vacchiano



CONSORZIO CIMITERIALE COMUNI DI ARZANO CASAVATORE CASORIA
ESTRATTO CONTO DEBITORI - ESERCIZIO - 2018


ESTRATTO CONTO DEBITORE:		COMUNE DI CASORIA		C.F.:		Partita IVA:		
Data	Nr. / Dett.	Capitolo	Delibera	Esercizio	Descrizione	Fattura Collegata	Accertamento	Reversale
Codice Bilancio		SI/OP						
31/12/2003	2003 - AC - 3.01	20.00		2003	SOMME DOVUTE RESIDUI ANNO 2006 E PRECEDENTI RICOGNIZIONE DELIBERA CONSORTILE N°1/2008QUOTA COMUNE DI CASORIA		2.108.389,30	
2.101.02		2010102003						
01/01/2007	2007 - AC - 6.01	20.00	2007 - DEL - 2	2007	QUOTA ANNUALE 2007		13.123,55	
2.101.02		2010102003						
02/01/2008	2008 - AC - 1.01	20.00		2008	RIPARTO CONTRIBUTI DOVUTI DALCOMUNI PER L'ANNO 2008		127.911,66	
2.101.02		2010102003						
18/03/2009	2009 - AC - 1.01	20.00	2009 - DEL - 8	2009	CONTRIBUTI COMUNI CONSORZIATI PERIODO 2009		13.670,46	
2.101.02		2010102003						
19/07/2010	2010 - AC - 1.01	20.00	2010 - DEL - 6	2010	CONTRIBUTI COMUNI CONSORZIATI 2010 + VAR. E. 147.802,00 -ASSETTAMENTO IN SALVAGUARDIAE. 70.000,00 = SOMMA DOVUTA AGGIORNATA E. 1.484.547,00		46.157,84	
2.101.02		2010102003						
20/06/2011	2011 - AC - 1.02	20.00		2011	QUOTE A CARICO COMUNI CONSORZIATI PERIODO 2011		0,01	
2.101.02		2010102003						
07/09/2012	2012 - AC - 1.01	20.00		2012	contributi quota a carico comune consorzio anno 2012		416.077,41	
2.101.02		2010102003						



ESTRATTO CONTO DEBITORE: COMUNE DI CASORIA
Codice: 1043

C.F.:
Partita IVA:


Data Codice Bilancio	Nr. / Dett.	Capitolo SIOPE	Delibera	Esercizio	Descrizione	Fattura Collegata	Accertamento	Reversale	
14/12/2012 2.101.02	2012 - AC - 4.01	20.00 2010102003	DEL - 19	2012	ulteriori accertamenti somme dovute dai comuni consorziati per l'anno 2012. Approvazione salvaguardia degli equilibri di bilancio 2012		52.053,91		
04/09/2013 2.101.02	2013 - AC - 1.01	20.00 2010102003	DEL - 5	2013	INTROITO DI QUOTE A CARICO DEI COMUNI CONSORZIATI PER L'ANNO 2013		642.221,33		
31/12/2014 2.101.02	2014 - AC - 1.01	20.00 2010102003		2014	quote 2014 comuni consorziati 20% come stabilito dall'assemblea dei sindaci con verbale del 16.12.2013		64.448,02		
13/10/2015 2.101.02	2015 - AC - 3.01	20.00 2010102003	DEL - 2	2015	QUOTE DI PARTECIPAZIONE ANNO 2015 COMUNI CONSORZIATI		525.271,67		
31/12/2016 2.101.02	2016 - AC - 5.01	20.00 2010102003	DEL - 5	2016	quote comuni consorziati annualità 2016		796.861,91		
27/03/2017 2.101.02	2017 - RE - 20.01	20.00 2010102003		2014	quote 2014 comuni consorziati 20% come stabilito dall'assemblea dei sindaci con verbale del 16.12.2013 saldo			64.448,02	
14/09/2017 2.101.02	2017 - AC - 8.01	20.00 2010102003		2017	QUOTE CONTRIBUTIVE A CARICO DEI COMUNI CONSORZIATI ANNO 2017		675.174,78		
02/10/2017 2.101.02	2017 - RE - 96.01	20.00 2010102003		2017	QUOTE CONTRIBUTIVE A CARICO DEI COMUNI CONSORZIATI ANNO 2017. ACCONTO			179.997,00	
TOTALE DOCUMENTI ESTRATTI									
Totale Accertamenti							COMPETENZA	RESIDUI	TOTALE
Totale Reversali							675.174,78	4.806.187,07	5.481.361,85
							179.997,00	64.448,02	244.445,02



CONSORZIO CIMITERIALE COMUNI DI ARZANO CASAVATORE CASORIA


ESTRATTO CONTO DEBITORI - ESERCIZIO - 2018

ESTRATTO CONTO DEBITORE:		COMUNE DI ARZANO		C.F.:		Partita IVA:		
Data	Nr. / Dett.	Capitolo	Delibera	Esercizio	Descrizione	Fattura Collegata	Accertamento	Reversale
Codice Bilancio		SI/OP						
01/01/2007	2007 - AC - 6.03	20.00	2007 - DEL - 2	2007	QUOTA ANNUALE 2007		3,18	
2.101.02		2010102003						
19/07/2010	2010 - AC - 1.02	20.00	2010 - DEL - 6	2010	CONTRIBUTI COMUNI CONSORZIATI 2010 + VAR. E. 147.802,00 -ASSESTAMENTO IN SALVAGUARDIAE: 70.000,00 = SOMMA DOVUTA AGGIORNATA E. 1.484.547,00		10.448,11	
2.101.02		2010102003						
20/06/2011	2011 - AC - 1.01	20.00		2011	QUOTE A CARICO COMUNI CONSORZIATI PERIODO 2011		8,00	
2.101.02		2010102003						
14/12/2012	2012 - AC - 4.02	20.00	2012 - DEL - 19	2012	ulteriori accertamenti somme dovute dai comuni consorziati per l'anno 2012. Approvazione salvaguardia degli equibri di bilancio 2012		4,00	
2.101.02		2010102003						
13/10/2015	2015 - AC - 3.02	20.00	2015 - DEL - 2	2015	QUOTE DI PARTECIPAZIONE ANNO 2015 COMUNI CONSORZIATI		245.231,88	
2.101.02		2010102003						
13/06/2016	2016 - AC - 1.01	20.00		2016	SOMME DOVUTE RESIDUI ANNO 2006 E PRECEDENTI RICOGNIZIONE DELIBERA CONSORZILE N°1/2008 QUOTA COMUNE DI ARZANO		245.230,98	
2.101.02		2010102003						
31/12/2016	2016 - AC - 5.03	20.00	2016 - DEL - 5	2016	quote comuni consorziati annualità 2016		356.155,03	
2.101.02		2010102003						



ESTRATTO CONTO DEBITORE: COMUNE DI ARZANO
 Codice: 958
 C.F.:
 Parita IVA:

Data	Nr. / Dett.	Capitolo SIOPE	Delibera	Esercizio	Descrizione	Fattura Collegata	Accertamento	Reversale
27/02/2017	2017 - RE - 12.01	20.00		2016	SOMME DOVUTE RESIDUI ANNO 2006 E PRECEDENTI RICOGNIZIONE DELIBERA CONSORTILE N°1/2008QUOTA COMUNE DI ARZANO - ATTO TRANSATTIVO			245.230,98
2.101.02		2010102003						
27/03/2017	2017 - RE - 19.01	20.00	2016 - DEL - 5	2016	quote comuni consorziati annualità 2016 - acconto			110.924,05
2.101.02		2010102003						
14/09/2017	2017 - AC - 8.02	20.00		2017	QUOTE CONTRIBUTIVE A CARICO DEI COMUNI CONSORZIATI ANNO 2017			
2.101.02		2010102003						
TOTALE DOCUMENTI ESTRATTI								
					Totale Accertamenti			
					Totale Reversali			
					COMPETENZA		RESIDUI	TOTALE
					300.207,00		857.081,18	1.157.288,18
					0,00		356.155,03	356.155,03




Criterio di selezione dei Dati:
Ragione Sociale simile a 'comune di casavatore'

CONSORZIO CIMITERIALE COMUNI DI ARZANO CASAVATORE CASORLA
ESTRATTO CONTO DEBITORI - ESERCIZIO - 2018

Pagina 1


ESTRATTO CONTO DEBITORE: COMUNE DI CASAVATORE									
Codice: 576									
C. F.:									
Partita IVA:									
Data	Nr. / Dett.	Capitolo SIOPE	Delibera	Esercizio	Descrizione	Fattura Collegata	Accertamento	Reversale	
31/12/2003	2003 - AC - 3.03	20.00		2003	SOMME DOVUTE RESIDUI ANNO 2006 E PRECEDENTI RICOGNIZIONE DELIBERA CONSORTILE N°1/2008QUOTA COMUNE DI CASAVATORE		4.777,84		
2.101.02		2010102003							
31/12/2006	2006 - AC - 7.01	20.00		2006	SOMME DOVUTE RESIDUI ANNO 2006E PRECEDENTI RICOGNIZIONE DELIBERA CONSORTILE N°1/2008		28.826,09		
2.101.02		2010102003							
01/01/2007	2007 - AC - 6.02	20.00	2007 - DEL - 2	2007	QUOTA ANNUALE 2007		12.060,90		
2.101.02		2010102003							
02/01/2008	2008 - AC - 1.03	20.00		2008	RIPARTO CONTRIBUTI DOVUTI DAICOMUNI PER L'ANNO 2008		1.523,98		
2.101.02		2010102003							
18/03/2009	2009 - AC - 1.03	20.00	2009 - DEL - 8	2009	CONTRIBUTI COMUNI CONSORZIATI PERIODO 2009		9.012,77		
2.101.02		2010102003							
19/07/2010	2010 - AC - 1.03	20.00	2010 - DEL - 6	2010	CONTRIBUTI COMUNI CONSORZIATI 2010 + VAR. E. 147.802,00 -ASSESTAMENTO IN SALVAGUARDIAE. 70.000,00 = SOMMA DOVUTA AGGIORNATA E. 1.484.547,00		10.730,71		
2.101.02		2010102003							
20/06/2011	2011 - AC - 1.03	20.00		2011	QUOTE A CARICO COMUNI CONSORZIATI PERIODO 2011		22,00		
2.101.02		2010102003							
04/09/2013	2013 - AC - 1.03	20.00	2013 - DEL - 5	2013	INTRONTO DI QUOTE A CARICO DEI COMUNI CONSORZIATI PER L'ANNO 2013		37.840,92		
2.101.02		2010102003							



ESTRATTO CONTO DEBITORE: COMUNE DI CASAVATORE
Codice: 576

C.F.:
Partita IVA:

Data Codice Bilancio	Nr. / Dett.	Capitolo SIOPE	Delibera	Esercizio	Descrizione	Fattura Collegata	Accertamento	Reversale
13/10/2015 2.101.02	2015 - AC - 3.03	20.00 2010102003	DEL - 2	2015	QUOTE DI PARTECIPAZIONE ANNO 2015 COMUNI CONSORZIATI		8.618,16	
31/12/2016 2.101.02	2016 - AC - 5.02	20.00 2010102003	DEL - 5	2016	quote contuni consorziati annualità 2016		190.522,42	
14/09/2017 2.101.02	2017 - AC - 8.03	20.00 2010102003		2017	QUOTE CONTRIBUTIVE A CARICO DEI COMUNI CONSORZIATI ANNO 2017		162.715,64	
TOTALE DOCUMENTI ESTRATTI								
					Totale Accertamenti		162.715,64	
					Totale Reversali		0,00	
					COMPETENZA			
							303.935,79	
					RESIDUI			
							0,00	
					TOTALE			
							466.651,43	
							0,00	




Criterio di selezione dei Dati:

CONSORZIO CIMITERIALE COMUNI DI ARZANO CASAVATORE CASORIA

ENTRATE - RESIDUI ATTIVI ESERCIZIO - 2017


CODICE BILANCIO	DESCRIZIONE	ESERCIZIO	IMPORTO	RISCOSSO	RESIDUO
TITOLO	2	Trasferimenti correnti			
TIPOLOGIA	101	Trasferimenti correnti da Amministrazioni pubbliche			
		2003	2.113.167,14	0,00	2.113.167,14
		2006	28.826,09	0,00	28.826,09
		2007	25.187,63	0,00	25.187,63
		2008	129.435,64	0,00	129.435,64
		2009	22.683,23	0,00	22.683,23
		2010	67.336,66	0,00	67.336,66
		2011	30,01	0,00	30,01
		2012	468.135,32	0,00	468.135,32
		2013	680.062,25	0,00	680.062,25
		2014	64.448,02	64.448,02	0,00
		2015	779.121,71	0,00	779.121,71
		2016	1.588.770,34	356.155,03	1.232.615,31
		2017	1.138.097,42	179.997,00	958.100,42
TOTALE RESIDUI ATTIVI TIPOLOGIA		101	7.105.301,46	600.600,05	6.504.701,41
TOTALE RESIDUI ATTIVI TITOLO		2	7.105.301,46	600.600,05	6.504.701,41





ENTRATE - RESIDUI ATTIVI ESERCIZIO - 2017

CODICE BILANCIO	DESCRIZIONE	ESERCIZIO	IMPORTO	RISCOSSO	RESIDUO
TITOLO 3	Entrate extratributarie				
TIPOLOGIA	100 Vendita di beni e servizi e proventi derivanti dalla gestione dei beni				
		2016	91.924,66	91.924,66	0,00
		2017	413.848,87	338.077,30	75.771,57
TOTALE RESIDUI ATTIVI TIPOLOGIA		100	505.773,53	430.001,96	75.771,57
TIPOLOGIA	500 Rimborsi e altre entrate correnti				
		2015	0,00	0,00	0,00
		2016	42.936,60	30.000,00	12.936,60
		2017	25.739,64	8.550,00	17.189,64
TOTALE RESIDUI ATTIVI TIPOLOGIA		500	68.676,24	38.550,00	30.126,24
TOTALE RESIDUI ATTIVI TITOLO		3	574.449,77	468.551,96	105.897,81




ENTRATE - RESIDUI ATTIVI ESERCIZIO - 2017

CODICE BILANCIO	DESCRIZIONE	ESERCIZIO	IMPORTO	RISCOSSO	RESIDUO
TITOLO 4	Entrate in conto capitale				
TIPOLOGIA 200	Contributi agli investimenti				
		2017	28.935,00	28.935,00	0,00
TOTALE RESIDUI ATTIVI TIPOLOGIA 200			28.935,00	28.935,00	0,00
TIPOLOGIA 400	Entrate da alienazione di beni materiali e immateriali				
		2016	0,00	0,00	0,00
		2017	676.092,55	599.315,38	76.777,17
TOTALE RESIDUI ATTIVI TIPOLOGIA 400			676.092,55	599.315,38	76.777,17
TOTALE RESIDUI ATTIVI TITOLO 4			705.027,55	628.250,38	76.777,17



ENTRATE - RESIDUI ATTIVI ESERCIZIO - 2017

CODICE BILANCIO	DESCRIZIONE	ESERCIZIO	IMPORTO	RISCOSSO	RESIDUO
TITOLO	9	Entrate per conto terzi e partite di giro			
TIPOLOGIA	100	Entrate per partite di giro			
		2015	0,00	0,00	0,00
		2016	0,00	0,00	0,00
		2017	325.039,10	321.356,40	3.682,70
TOTALE RESIDUI ATTIVI TIPOLOGIA		100	325.039,10	321.356,40	3.682,70
TIPOLOGIA	200	Entrate per conto terzi			
		2015	0,00	0,00	0,00
		2017	620,00	0,00	620,00
TOTALE RESIDUI ATTIVI TIPOLOGIA		200	620,00	0,00	620,00
TOTALE RESIDUI ATTIVI TITOLO		9	325.659,10	321.356,40	4.302,70
TOTALE GENERALE			8.710.437,88	2.018.758,79	6.691.679,09



Criterio di selezione dei Dati:


CONSORZIO CIMITERIALE COMUNI DI ARZANO CASAVATORE CASORIA

SPESE - RESIDUI PASSIVI ESERCIZIO - 2017

CLASSIFICAZIONE		IMPORTO	PAGATO	RESIDUO	
MISSIONE	1 Servizi istituzionali, generali e di gestione				
PROGRAMMA	1 Organi istituzionali				
TITOLO	1 Spese correnti				
		2016	470,34	470,34	0,00
		2017	17.284,26	12.420,16	4.864,10
TOTALI TITOLO	1		17.754,60	12.890,50	4.864,10
TOTALI PROGRAMMA	1		17.754,60	12.890,50	4.864,10
PROGRAMMA	2 Segreteria generale				
TITOLO	1 Spese correnti				
		2016	13.536,96	13.536,96	0,00
		2017	169.092,57	160.088,59	9.003,98
TOTALI TITOLO	1		182.629,53	173.625,55	9.003,98
TOTALI PROGRAMMA	2		182.629,53	173.625,55	9.003,98
PROGRAMMA	3 Gestione economica, finanziaria, programmazione e provveditorato				
TITOLO	1 Spese correnti				
		2001	185,92	0,00	185,92
		2016	15.507,87	15.507,87	0,00
		2017	51.609,08	2.374,45	49.234,63
TOTALI TITOLO	1		67.302,87	17.882,32	49.420,55
TOTALI PROGRAMMA	3		67.302,87	17.882,32	49.420,55
PROGRAMMA	6 Ufficio tecnico				
TITOLO	1 Spese correnti				
		2016	6.884,66	6.884,66	0,00
		2017	16.724,45	9.158,49	7.565,96
TOTALI TITOLO	1		23.609,11	16.043,15	7.565,96
TOTALI PROGRAMMA	6		23.609,11	16.043,15	7.565,96
PROGRAMMA	11 Altri servizi generali				
TITOLO	1 Spese correnti				
		2016	5.373,66	5.373,66	0,00
		2017	114.821,52	111.761,96	3.059,56
TOTALI TITOLO	1		120.195,18	117.135,62	3.059,56
TOTALI PROGRAMMA	11		120.195,18	117.135,62	3.059,56
TOTALI MISSIONE	1		411.491,29	337.577,14	73.914,15

SPESE - RESIDUI PASSIVI ESERCIZIO - 2017

CLASSIFICAZIONE		IMPORTO	PAGATO	RESIDUO
MISSIONE	12 Diritti sociali, politiche sociali e famiglia			
PROGRAMMA	9 Servizio necroscopico e cimiteriale			
TITOLO	1 Spese correnti			
	2001	4.276,27	0,00	4.276,27
	2016	119.836,45	119.836,45	0,00
	2017	1.075.100,28	944.095,87	131.004,41
TOTALI TITOLO	1	1.199.213,00	1.063.932,32	135.280,68
TITOLO	2 Spese in conto capitale			
	2016	133.876,35	133.876,35	0,00
	2017	488.030,08	238.747,58	249.282,50
TOTALI TITOLO	2	621.906,43	372.623,93	249.282,50
TOTALI PROGRAMMA	9	1.821.119,43	1.436.556,25	384.563,18
TOTALI MISSIONE	12	1.821.119,43	1.436.556,25	384.563,18



SPESE - RESIDUI PASSIVI ESERCIZIO - 2017


CLASSIFICAZIONE		IMPORTO	PAGATO	RESIDUO
MISSIONE	99 Servizi per conto terzi			
PROGRAMMA	1 Servizi per conto terzi e Partite di giro			
TITOLO	7 Uscite per conto terzi e partite di giro			
		2006	0,00	0,00
		2015	0,00	0,00
		2016	38.492,78	38.492,78
		2017	325.659,10	247.509,21
TOTALI TITOLO	7		364.151,88	286.001,99
TOTALI PROGRAMMA	1		364.151,88	286.001,99
TOTALI MISSIONE	99		364.151,88	286.001,99
TOTALE GENERALE			2.596.762,60	2.060.135,38



CONSORZIO CIMITERIALE COMUNI DI ARZANO CASAVATORE CASORIA
VIA PORZIANO
80026 (NA)
C.F. 80103900637 P. IVA 04288941216


EQUILIBRI DI BILANCIO

ESERCIZIO: 2017




EQUILIBRI DI BILANCIO

EQUILIBRIO ECONOMICO-FINANZIARIO			COMPETENZA (ACCERTAMENTI E IMPEGNI IMPUTATI ALL'ESERCIZIO)
Fondo di cassa all'inizio dell'esercizio			285.458,21
A) Fondo pluriennale vincolato per spese correnti	(+)		6.356,82
AA) Recupero disavanzo di amministrazione esercizio precedente	(-)		0,00
B) Entrate Titoli 1.00 - 2.00 - 3.00 <i>di cui per estinzione anticipata di prestiti</i>	(+)		1.577.685,93 0,00
C) Entrate Titolo 4.02.06 - Contributi agli investimenti direttamente destinati al rimborso dei prestiti da amministrazioni pubbliche	(+)		0,00
D)Spese Titolo 1.00 - Spese correnti	(-)		1.444.632,16
DD) Fondo pluriennale vincolato di parte corrente (di spesa)	(-)		21.710,93
E) Spese Titolo 2.04 - Trasferimenti in conto capitale	(-)		0,00
F) Spese Titolo 4.00 - Quote di capitale amm.to dei mutui e prestiti obbligazionari <i>di cui per estinzione anticipata di prestiti</i> <i>- di cui Fondo anticipazioni di liquidità (DL 35/2013 e successive modifiche e rifinanziamenti)</i>	(-)		0,00 0,00 0,00
G) Somma finite (G=A-AA+B+C-D-DD-E-F)			117.699,66
ALTRE POSTE DIFFERENZIALI, PER ECCEZIONI PREVISTE DA NORME DI LEGGE E DAI PRINCIPI CONTABILI, CHE HANNO EFFETTO SULL'EQUILIBRIO EX ARTICOLO 162, COMMA 6, DEL TESTO UNICO DELLE LEGGI SULL'ORDINAMENTO DEGLI ENTI LOCALI			
H) Utilizzo avanzo di amministrazione per spese correnti <i>di cui per estinzione anticipata di prestiti</i>	(+)		0,00 0,00
I) Entrate di parte capitale destinate a spese correnti in base a specifiche disposizioni di legge o dei principi contabili <i>di cui per estinzione anticipata di prestiti</i>	(+)		0,00 0,00
L) Entrate di parte corrente destinate a spese di investimento in base a specifiche disposizioni di legge o dei principi contabili	(-)		0,00
M) Entrate da accensione di prestiti destinate a estinzione anticipata dei prestiti	(+)		0,00
EQUILIBRIO DI PARTE CORRENTE (**)		O=G+H+I-L+M	117.699,66



EQUILIBRI DI BILANCIO

EQUILIBRIO ECONOMICO-FINANZIARIO		COMPETENZA (ACCERTAMENTI E IMPEGNI IMPUTATI ALL'ESERCIZIO)
P) Utilizzo avanzo di amministrazione per spese di investimento	(+) 0,00	0,00
Q) Fondo pluriennale vincolato per spese in conto capitale	(+) 6.241,60	6.241,60
R) Entrate Titoli 4.00-5.00-6.00 <i>di cui per estinzione anticipata di prestiti</i>	(+) 705.027,55 0,00	705.027,55 0,00
C) Entrate Titolo 4.02.06 - Contributi agli investimenti direttamente destinati al rimborso dei prestiti da amministrazioni pubbliche	(-) 0,00	0,00
I) Entrate di parte capitale destinate a spese correnti in base a specifiche disposizioni di legge o dei principi contabili	(-) 0,00	0,00
S1) Entrate Titolo 5.02 per Riscossione crediti di breve termine	(-) 0,00	0,00
S2) Entrate Titolo 5.03 per Riscossione crediti di medio-lungo termine	(-) 0,00	0,00
T) Entrate Titolo 5.04 relative a Altre entrate per riduzioni di attività finanziaria	(-) 0,00	0,00
L) Entrate di parte corrente destinate a spese di investimento in base a specifiche disposizioni di legge	(+) 0,00	0,00
M) Entrate da accensione di prestiti destinate a estinzione anticipata dei prestiti	(-) 0,00	0,00
U) Spese Titolo 2.00 - Spese in conto capitale	(-) 488.030,08	488.030,08
UU) Fondo pluriennale vincolato in c/capitale (di spesa)	(-) 0,00	0,00
V) Spese Titolo 3.01 per Acquisizioni di attività finanziarie	(-) 0,00	0,00
E) Spese Titolo 2.04 - Trasferimenti in conto capitale	(+) 0,00	0,00
EQUILIBRIO DI PARTE CAPITALE Z = P+Q+R-C-I-S1-S2-T+L-M-U-UU-V+E		223.239,07



EQUILIBRI DI BILANCIO

EQUILIBRIO ECONOMICO-FINANZIARIO		COMPETENZA (ACCERTAMENTI E IMPEGNI IMPUTATI ALL'ESERCIZIO)
S1) Entrate Titolo 5.02 per Riscossione crediti di breve termine	(+)	0,00
2S) Entrate Titolo 5.03 per Riscossione crediti di medio-lungo termine	(+)	0,00
T) Entrate Titolo 5.04 relative a Altre entrate per riduzioni di attività finanziarie	(+)	0,00
X) Spese Titolo 3.02 per Concessioni di crediti	(-)	0,00
X2) Spese Titolo 3.03 per Concessione crediti di medio-lungo termine	(-)	0,00
Y) Spese Titolo 3.04 per Altre spese per acquisizioni di attività finanziarie	(-)	0,00
EQUILIBRIO FINALE		
W = O+Z+S1+S2+T-X1-X2-Y		340.938,73

A) Indicare l'importo iscritto in entrata del conto del bilancio alla corrispondente voce riguardante il fondo pluriennale vincolato.

C) Si tratta delle entrate in conto capitale relative ai soli contributi agli investimenti destinati al rimborso prestiti corrispondenti alla voce del piano dei conti finanziario con codifica E.4.02.06.00.000.

DD) Indicare l'importo complessivo delle voci relative al corrispondente fondo pluriennale vincolato risultante in spesa del conto del bilancio

E) Si tratta delle spese del titolo 2 per trasferimenti in conto capitale corrispondenti alla voce del piano dei conti finanziario con codifica U.2.04.00.00.000.

Q) Indicare l'importo iscritto in entrata del conto del bilancio alla corrispondente voce riguardante il fondo pluriennale vincolato.

S1) Si tratta delle entrate del titolo 5 limitatamente alle riscossione crediti di breve termine corrispondenti alla voce del piano dei conti finanziario con codifica E.5.02.00.00.000.

S2) Si tratta delle entrate del titolo 5 limitatamente alle riscossione crediti di medio-lungo termine corrispondenti alla voce del piano dei conti finanziario con codifica E.5.03.00.00.000.

T) Si tratta delle entrate del titolo 5 limitatamente alle altre entrate per riduzione di attività finanziarie corrispondenti alla voce del piano dei conti finanziario con codifica E.5.04.00.00.000.

UU) Indicare l'importo complessivo delle voci relative al corrispondente fondo pluriennale vincolato risultante in spesa del conto del bilancio

X1) Si tratta delle spese del titolo 3 limitatamente alle concessione crediti di breve termine corrispondenti alla voce del piano dei conti finanziario con codifica U.3.02.00.00.000.

X2) Si tratta delle spese del titolo 3 limitatamente alle concessione crediti di medio-lungo termine corrispondenti alla voce del piano dei conti finanziario con codifica U.3.03.00.00.000.

Y) Si tratta delle spese del titolo 3 limitatamente alle altre spese per incremento di attività finanziarie corrispondenti alla voce del piano dei conti finanziario con codifica U.3.04.00.00.000.


(**) La somma algebrica finale non può essere inferiore a zero per il rispetto della disposizione di cui all'articolo 162 del testo unico delle leggi sull'ordinamento degli enti locali.



CONSORZIO CIMITERIALE COMUNI DI ARZANO CASAVATORE CASORIA
 VIA PORZIANO
 80026 (NA)
 C.F. 80103900637 P. IVA 04288941216


CONTO DEL BILANCIO - GESTIONE DELLE ENTRATE
ESERCIZIO: 2017

		PREVISIONI DEFINITIVE DI COMPETENZA (CP)
Fondo pluriennale vincolato per spese correnti	CP	6.356,82
Fondo pluriennale vincolato per spese in conto capitale	CP	6.241,60
Avanzo di Amministrazione	CP	0,00
Fondo di Cassa all'1/1/esercizio di riferimento	previsioni di cassa	285.458,21




CONTO DEL BILANCIO - GESTIONE DELLE ENTRATE

TIPOLOGIA	DENOMINAZIONE	RESIDUI ATTIVI AL 1/1/2017 (RS)		RISCOSSIONI IN C/RESIDUI (RR)		RIACCERTAMENTI RESIDUI (R)		MAGGIORI O MINORI ENTRATE DI COMPETENZA=A-CP			RESIDUI ATTIVI DA ESERCIZI PRECEDENTI (EP = RS -RR-R)		
		PREVISIONI DEFINITIVE DI COMPETENZA (CP)		RISCOSSIONI IN C/COMPETENZA (RC)		ACCERTAMENTI (A)					RESIDUI ATTIVI DA ESERCIZIO DI COMPETENZA (EC=A-RC)		
		PREVISIONI DEFINITIVE DI CASSA (CS)		TOTALE RISCOSSIONI (TR=RR+RC)		MAGGIORI O MINORI ENTRATE CASSA=TR-CS					TOTALE RESIDUI ATTIVI DA RIPORTARE (TR=EP+EC)		
		RS	CP	RR	RC	R	A	CP	EP	EC	TR	EP	EC
TITOLO 1	Entrate correnti di natura tributaria e contributiva												
10101	Imposte, tasse e proventi assimilati	0,00	0,00	0,00	0,00	0,00	0,00	0,00	0,00	0,00	0,00	0,00	0,00
		0,00	0,00	0,00	0,00	0,00	0,00	0,00	0,00	0,00	0,00	0,00	0,00
10104	Compartecipazioni di tributi	0,00	0,00	0,00	0,00	0,00	0,00	0,00	0,00	0,00	0,00	0,00	0,00
		0,00	0,00	0,00	0,00	0,00	0,00	0,00	0,00	0,00	0,00	0,00	0,00
10301	Fondi perequativi da Amministrazioni Centrali	0,00	0,00	0,00	0,00	0,00	0,00	0,00	0,00	0,00	0,00	0,00	0,00
		0,00	0,00	0,00	0,00	0,00	0,00	0,00	0,00	0,00	0,00	0,00	0,00
10302	Fondi perequativi dalla Regione o Provincia autonoma	0,00	0,00	0,00	0,00	0,00	0,00	0,00	0,00	0,00	0,00	0,00	0,00
		0,00	0,00	0,00	0,00	0,00	0,00	0,00	0,00	0,00	0,00	0,00	0,00
TOTALE TITOLO 1	Entrate correnti di natura tributaria e contributiva	0,00	0,00	0,00	0,00	0,00	0,00	0,00	0,00	0,00	0,00	0,00	0,00
		0,00	0,00	0,00	0,00	0,00	0,00	0,00	0,00	0,00	0,00	0,00	0,00
TITOLO 2	Trasferimenti correnti												
20101	Trasferimenti correnti da Amministrazioni pubbliche	5.967.204,04	1.138.097,42	420.603,05	179.997,00	0,00	1.138.097,42	0,00	0,00	0,00	0,00	0,00	5.546.600,99
		7.130.301,46	7.130.301,46	600.600,05	600.600,05	0,00	-6.529.701,41	0,00	0,00	0,00	0,00	0,00	958.100,42
20102	Trasferimenti correnti da Famiglie	0,00	0,00	0,00	0,00	0,00	0,00	0,00	0,00	0,00	0,00	0,00	6.504.701,41
		0,00	0,00	0,00	0,00	0,00	0,00	0,00	0,00	0,00	0,00	0,00	0,00
20103	Trasferimenti correnti da Imprese	0,00	0,00	0,00	0,00	0,00	0,00	0,00	0,00	0,00	0,00	0,00	0,00
		0,00	0,00	0,00	0,00	0,00	0,00	0,00	0,00	0,00	0,00	0,00	0,00
20104	Trasferimenti correnti da Istituzioni Sociali Private	0,00	0,00	0,00	0,00	0,00	0,00	0,00	0,00	0,00	0,00	0,00	0,00
		0,00	0,00	0,00	0,00	0,00	0,00	0,00	0,00	0,00	0,00	0,00	0,00




CONTO DEL BILANCIO - GESTIONE DELLE ENTRATE

TITOLO TIPOLOGIA	DENOMINAZIONE	RESIDUI ATTIVI AL 1/1/2017 (RS)		RISCOSSIONI IN C/RESIDUI (RR)		RIACCERTAMENTI RESIDUI (R)		RESIDUI ATTIVI DA ESERCIZI PRECEDENTI (EP = RS-RR-R)	
		PREVISIONI DEFINITIVE DI COMPETENZA (CP)		RISCOSSIONI IN C/COMPETENZA (RC)		ACCERTAMENTI (A)		RESIDUI ATTIVI DA ESERCIZIO DI COMPETENZA (EC=A-RC)	
		PREVISIONI DEFINITIVE DI CASSA (CS)		TOTALE RISCOSSIONI (TR=RR+RC)		MAGGIORI O MINORI ENTRATE CASSA=TR-CS		TOTALE RESIDUI ATTIVI DA RIPORTARE (TR=EP+EC)	
20105	Trasferimenti correnti dall'Unione Europea e dal Resto del Mondo	RS	0,00	RR	0,00	R	0,00	EP	0,00
		CP	0,00	RC	0,00	A	0,00	EC	0,00
		CS	0,00	TR	0,00	CS	0,00	TR	0,00
TOTALE TITOLO 2	Trasferimenti correnti	RS	5.987.204,04	RR	420.603,05	R	0,00	EP	5.546.600,99
		CP	1.138.097,42	RC	179.997,00	A	1.138.097,42	EC	958.100,42
		CS	7.130.301,46	TR	600.600,05	CS	-6.529.701,41	TR	6.504.701,41
TITOLO 3	Entrate extratributarie								
30100	Vendita di beni e servizi e proventi derivanti dalla gestione dei beni	RS	91.924,66	RR	91.924,66	R	0,00	EP	0,00
		CP	497.076,00	RC	338.077,30	A	413.848,87	EC	75.771,57
		CS	584.000,66	TR	430.001,96	CS	-133.998,70	TR	75.771,57
30200	Proventi derivanti dall'attività di controllo e repressione delle irregolarità e degli illeciti	RS	0,00	RR	0,00	R	0,00	EP	0,00
		CP	0,00	RC	0,00	A	0,00	EC	0,00
		CS	0,00	TR	0,00	CS	0,00	TR	0,00
30300	Interessi attivi	RS	0,00	RR	0,00	R	0,00	EP	0,00
		CP	500,00	RC	0,00	A	0,00	EC	0,00
		CS	500,00	TR	0,00	CS	-500,00	TR	0,00
30400	Altre entrate da redditi da capitale	RS	0,00	RR	0,00	R	0,00	EP	0,00
		CP	0,00	RC	0,00	A	0,00	EC	0,00
		CS	0,00	TR	0,00	CS	0,00	TR	0,00
30500	Rimborsi e altre entrate correnti	RS	43.108,20	RR	30.000,00	R	-171,60	EP	12.936,60
		CP	34.250,00	RC	8.550,00	A	25.739,64	EC	17.189,64
		CS	77.186,60	TR	38.550,00	CS	-38.636,60	TR	30.126,24
TOTALE TITOLO 3	Entrate extratributarie	RS	135.032,86	RR	121.924,66	R	-171,60	EP	12.936,60
		CP	531.826,00	RC	346.627,30	A	439.568,51	EC	92.961,21
		CS	641.687,26	TR	468.551,96	CS	-173.135,30	TR	105.897,81
TITOLO 4	Entrate in conto capitale								
40100	Tributi in conto capitale	RS	0,00	RR	0,00	R	0,00	EP	0,00
		CP	0,00	RC	0,00	A	0,00	EC	0,00
		CS	0,00	TR	0,00	CS	0,00	TR	0,00




CONTO DEL BILANCIO - GESTIONE DELLE ENTRATE


TITOLO TIPOLOGIA	RESIDUI ATTIVI AL 1/1/2017 (RS)			RISCOSSIONI IN C/RESIDUI (RR)		RIACCERTAMENTI RESIDUI (R)		MAGGIORI O MINORI ENTRATE DI COMPETENZA = A-CP	RESIDUI ATTIVI DA ESERCIZI PRECEDENTI (EP = RS -RR-R)	
	PREVISIONI DEFINITIVE DI COMPETENZA (CP)			RISCOSSIONI IN C/COMPETENZA (RC)		ACCERTAMENTI (A)			RESIDUI ATTIVI DA ESERCIZIO DI COMPETENZA (EC=A-RC)	
	PREVISIONI DEFINITIVE DI CASSA (CS)			TOTALE RISCOSSIONI (TR=RR+RC)		MAGGIORI O MINORI ENTRATE CASSA = TR-CS			TOTALE RESIDUI ATTIVI DA RIPORTARE (TR=EP+EC)	
40200	Contributi agli investimenti	RS	0,00	RR	0,00	R	0,00	EP	0,00	
		CP	27.320,00	RC	28.935,00	A	28.935,00	EC	0,00	
		CS	27.320,00	TR	28.935,00	CS	1.615,00	TR	0,00	
40300	Altri trasferimenti in conto capitale	RS	0,00	RR	0,00	R	0,00	EP	0,00	
		CP	0,00	RC	0,00	A	0,00	EC	0,00	
		CS	0,00	TR	0,00	CS	0,00	TR	0,00	
40400	Entrate da alienazione di beni materiali e immateriali	RS	85.160,11	RR	0,00	R	-85.160,11	EP	0,00	
		CP	477.057,39	RC	599.315,38	A	676.092,55	EC	76.777,17	
		CS	562.217,50	TR	599.315,38	CS	37.097,88	TR	76.777,17	
40500	Altre entrate in conto capitale	RS	0,00	RR	0,00	R	0,00	EP	0,00	
		CP	0,00	RC	0,00	A	0,00	EC	0,00	
		CS	0,00	TR	0,00	CS	0,00	TR	0,00	
TOTALE TITOLO 4	Entrate in conto capitale	RS	85.160,11	RR	0,00	R	-85.160,11	EP	0,00	
		CP	504.377,39	RC	628.250,38	A	705.027,55	EC	76.777,17	
		CS	569.537,50	TR	628.250,38	CS	38.712,88	TR	76.777,17	
TITOLO 5	Entrate da riduzione di attività finanziarie									
50100	Alienazione di attività finanziarie	RS	0,00	RR	0,00	R	0,00	EP	0,00	
		CP	0,00	RC	0,00	A	0,00	EC	0,00	
		CS	0,00	TR	0,00	CS	0,00	TR	0,00	
50200	Riscossione crediti di breve termine	RS	0,00	RR	0,00	R	0,00	EP	0,00	
		CP	0,00	RC	0,00	A	0,00	EC	0,00	
		CS	0,00	TR	0,00	CS	0,00	TR	0,00	
50300	Riscossione crediti di medio-lungo termine	RS	0,00	RR	0,00	R	0,00	EP	0,00	
		CP	0,00	RC	0,00	A	0,00	EC	0,00	
		CS	0,00	TR	0,00	CS	0,00	TR	0,00	
50400	Altre entrate per riduzione di attività finanziarie	RS	0,00	RR	0,00	R	0,00	EP	0,00	
		CP	0,00	RC	0,00	A	0,00	EC	0,00	
		CS	0,00	TR	0,00	CS	0,00	TR	0,00	
TOTALE TITOLO 5	Entrate da riduzione di attività finanziarie	RS	0,00	RR	0,00	R	0,00	EP	0,00	
		CP	0,00	RC	0,00	A	0,00	EC	0,00	
		CS	0,00	TR	0,00	CS	0,00	TR	0,00	



CONTO DEL BILANCIO - GESTIONE DELLE ENTRATE

TITOLO TIPOLOGIA	DENOMINAZIONE	RESIDUI ATTIVI AL 1/1/2017 (RS)		RISCOSSIONI IN C/RESIDUI (RR)		RIACCERTAMENTI RESIDUI (R)		MAGGIORI O MINORI ENTRATE DI COMPETENZA=A-CP	RESIDUI ATTIVI DA ESERCIZI PRECEDENTI (EP = RS -RR-R)		
		PREVISIONI DEFINITIVE DI COMPETENZA (CP)		RISCOSSIONI IN C/COMPETENZA (RC)		ACCERTAMENTI (A)			RESIDUI ATTIVI DA ESERCIZIO DI COMPETENZA (EC=A-RC))		
		PREVISIONI DEFINITIVE DI CASSA (CS)		TOTALE RISCOSSIONI (TR=RR+RC)		MAGGIORI O MINORI ENTRATE CASSA=TR-CS			TOTALE RESIDUI ATTIVI DA RIPORTARE (TR=EP+EC))		
TITOLO 6											
Accensione Prestiti											
60100	Emissione di titoli obbligazionari	RS	0,00	RR	0,00	R	0,00	CP	0,00	EP	0,00
		CP	0,00	RC	0,00	A	0,00	TR	0,00	EC	0,00
		CS	0,00	TR	0,00	CS	0,00			TR	0,00
60200	Accensione prestiti a breve termine	RS	0,00	RR	0,00	R	0,00	CP	0,00	EP	0,00
		CP	0,00	RC	0,00	A	0,00	TR	0,00	EC	0,00
		CS	0,00	TR	0,00	CS	0,00			TR	0,00
60300	Accensione mutui e altri finanziamenti a medio lungo termine	RS	0,00	RR	0,00	R	0,00	CP	0,00	EP	0,00
		CP	0,00	RC	0,00	A	0,00	TR	0,00	EC	0,00
		CS	0,00	TR	0,00	CS	0,00			TR	0,00
60400	Altre forme di indebitamento	RS	0,00	RR	0,00	R	0,00	CP	0,00	EP	0,00
		CP	0,00	RC	0,00	A	0,00	TR	0,00	EC	0,00
		CS	0,00	TR	0,00	CS	0,00			TR	0,00
TOTALE TITOLO 6	Accensione Prestiti	RS	0,00	RR	0,00	R	0,00	CP	0,00	EP	0,00
		CP	0,00	RC	0,00	A	0,00	TR	0,00	EC	0,00
		CS	0,00	TR	0,00	CS	0,00			TR	0,00
TITOLO 7											
Anticipazioni da istituto tesoriere/cassiere											
70100	Anticipazioni da istituto tesoriere/cassiere	RS	0,00	RR	0,00	R	0,00	CP	0,00	EP	0,00
		CP	0,00	RC	0,00	A	0,00	TR	0,00	EC	0,00
		CS	0,00	TR	0,00	CS	0,00			TR	0,00
TOTALE TITOLO 7	Anticipazioni da istituto tesoriere/cassiere	RS	0,00	RR	0,00	R	0,00	CP	0,00	EP	0,00
		CP	0,00	RC	0,00	A	0,00	TR	0,00	EC	0,00
		CS	0,00	TR	0,00	CS	0,00			TR	0,00
TITOLO 9											
Entrate per conto terzi e partite di giro											
90100	Entrate per partite di giro	RS	6.384,35	RR	0,00	R	-6.384,35	CP		EP	0,00
		CP	413.187,28	RC	321.356,40	A	325.039,10	TR	-88.128,18	EC	3.682,70
		CS	413.516,69	TR	321.356,40	CS	-92.160,29			TR	3.682,70
90200	Entrate per conto terzi	RS	310,00	RR	0,00	R	-310,00	CP		EP	0,00
		CP	131.322,02	RC	0,00	A	620,00	TR	-130.702,02	EC	620,00
		CS	131.632,02	TR	0,00	CS	-131.632,02			TR	620,00





CONTO DEL BILANCIO - GESTIONE DELLE ENTRATE

TITOLO TIPOLOGIA	DENOMINAZIONE	RESIDUI ATTIVI AL 1/1/2017 (RS)		RISCOSSIONI IN C/RESIDUI (RR)		RIACCERTAMENTI RESIDUI (R)		RESIDUI ATTIVI DA ESERCIZI PRECEDENTI (EP = RS-RR-R)	
		PREVISIONI DEFINITIVE DI COMPETENZA (CP)		RISCOSSIONI IN C/COMPETENZA (RC)		ACCERTAMENTI (A)		RESIDUI ATTIVI DA ESERCIZIO DI COMPETENZA (EC=A-RC)	
		PREVISIONI DEFINITIVE DI CASSA (CS)		TOTALE RISCOSSIONI (TR=RR+RC)		MAGGIORI O MINORI ENTRATE CASSA=TR-CS		TOTALE RESIDUI ATTIVI DA RIPORTARE (TR=EP+EC)	
TOTALE TITOLO 9	Entrate per conto terzi e partite di giro	RS	6.694,35	RR	0,00	R	-6.694,35	EP	0,00
		CP	544.489,30	RC	321.356,40	A	325.659,10	EC	4.302,70
		CS	545.148,71	TR	321.356,40	CS	-223.792,31	TR	4.302,70
	TOTALE TITOLI	RS	6.194.091,36	RR	542.527,71	R	-92.026,06	EP	5.559.537,59
		CP	2.718.790,11	RC	1.476.231,08	A	2.608.372,58	EC	1.132.141,50
		CS	8.906.674,93	TR	2.018.758,79	CS	-6.887.916,14	TR	6.691.679,09
	TOTALE GENERALE DELLE ENTRATE	RS	6.194.091,36	RR	542.527,71	R	-92.026,06	EP	5.559.537,59
		CP	2.731.388,53	RC	1.476.231,08	A	2.608.372,58	EC	1.132.141,50
		CS	8.906.674,93	TR	2.018.758,79	CS	-6.887.916,14	TR	6.691.679,09



CONSORZIO CIMITERIALE COMUNI DI ARZANO CASAVATORE CASORIA


VIA PORZIANO

80026 (NA)

C.F. 80103900637 P. IVA 04288941216


PROSPETTO DELLE ENTRATE DI BILANCIO PER TITOLI, TIPOLOGIE E CATEGORIE

ESERCIZIO: 2017




PROSPETTO DELLE ENTRATE DI BILANCIO PER TITOLI, TIPOLOGIE E CATEGORIE

TITOLO TIPOLOGIA CATEGORIA	DENOMINAZIONE	ACCERTAMENTI	di cui entrate non ricorrenti	RISCOSSIONI IN C/COMPETENZA	RISCOSSIONI IN C/RESIDUI
Titolo 1	Entrate correnti di natura tributaria e contributiva				
1010100	Tipologia 101: Imposte, tasse e proventi assimilati	0,00	0,00	0,00	0,00
1010106	Imposta municipale propria				
1010108	Imposta comunale sugli immobili (ICI)				
1010116	Addizionale comunale IRPEF				
1010139	Imposta sulle assicurazioni RC auto				
1010140	Imposta di iscrizione al pubblico registro automobilistico (PRA)				
1010141	Imposta di soggiorno				
1010149	Tasse sulle concessioni comunali				
1010150	Tassa di circolazione dei veicoli a motore (tassa automobilistica)				
1010151	Tassa smaltimento rifiuti solidi urbani				
1010152	Tassa occupazione spazi e aree pubbliche				
1010153	Imposta comunale sulla pubblicità e diritto sulle pubbliche affissioni				
1010154	Imposta municipale secondaria				
1010160	Tributo per l'esercizio delle funzioni di tutela, protezione e igiene dell'ambiente				
1010161	Tributo comunale sui rifiuti e sui servizi				
1010164	Diritti mattatoi				
1010165	Diritti degli Enti provinciali turismo				
1010168	Addizionale regionale sui canoni per le utenze di acque pubbliche				
1010170	Proventi dei Casinò				
1010176	Tassa sui servizi comunali (TAS)				
1010195	Altre ritenute n.a.c.				
1010196	Altre entrate su lotto, lotterie e altre attività di gioco n.a.c.				
1010197	Altre accise n.a.c.				
1010198	Altre imposte sostitutive n.a.c.				
1010199	Altre imposte, tasse e proventi n.a.c.				
1010400	Tipologia 104: Compartecipazioni di tributi	0,00	0,00	0,00	0,00
1010405	Compartecipazione IVA ai Comuni				




PROSPETTO DELLE ENTRATE DI BILANCIO PER TITOLI, TIPOLOGIE E CATEGORIE

TITOLO TIPOLOGIA CATEGORIA	DENOMINAZIONE	ACCERTAMENTI	di cui entrate non ricorrenti	RISCOSSIONI IN C/COMPETENZA	RISCOSSIONI IN C/RESIDUI
1010400	Tipologia 104: Compartecipazioni di tributi	0,00	0,00	0,00	0,00
1010406	Compartecipazione IRPEF ai Comuni				
1010407	Compartecipazione IRPEF alle Province				
1010408	Tributo provinciale deposito in discarica dei rifiuti solidi				
1010498	Altre compartecipazioni alle province n.a.c.				
1010499	Altre compartecipazioni a comuni n.a.c.				
1030100	Tipologia 301: Fondi perequativi da Amministrazioni Centrali	0,00	0,00	0,00	0,00
1030101	Fondi perequativi dallo Stato				
1030200	Tipologia 302: Fondi perequativi dalla Regione o Provincia autonoma	0,00	0,00	0,00	0,00
1030201	Fondi perequativi dalla Regione o Provincia autonoma				
1000000	TOTALE TITOLO 1	0,00	0,00	0,00	0,00
TITOLO 2	Trasferimenti correnti				
2010100	Tipologia 101: Trasferimenti correnti da Amministrazioni pubbliche				
2010101	Trasferimenti correnti da Amministrazioni Centrali	1.138.097,42	0,00	179.997,00	420.603,05
2010102	Trasferimenti correnti da Amministrazioni Locali	1.138.097,42		179.997,00	420.603,05
2010103	Trasferimenti correnti da Enti di Previdenza				
2010104	Trasferimenti correnti da organismi interni e/o unità locali della amministrazione				
2010200	Tipologia 102: Trasferimenti correnti da Famiglie	0,00	0,00	0,00	0,00
2010201	Trasferimenti correnti da famiglie				
2010300	Tipologia 103: Trasferimenti correnti da Imprese	0,00	0,00	0,00	0,00
2010301	Sponsorizzazioni da imprese				
2010302	Altri trasferimenti correnti da imprese				
2010400	Tipologia 104: Trasferimenti correnti da Istituzioni Sociali Private	0,00	0,00	0,00	0,00
2010401	Trasferimenti correnti da Istituzioni Sociali Private				
2010500	Tipologia 105: Trasferimenti correnti dall'Unione Europea e dal Resto del Mondo	0,00	0,00	0,00	0,00
2010501	Trasferimenti correnti dall'Unione Europea	0,00	0,00	0,00	0,00




PROSPETTO DELLE ENTRATE DI BILANCIO PER TITOLI, TIPOLOGIE E CATEGORIE

TITOLO TIPOLOGIA CATEGORIA	DENOMINAZIONE	ACCERTAMENTI	di cui entrate non ricorrenti	RISCOSSIONI IN C/COMPETENZA	RISCOSSIONI IN C/RESIDUI
2010500	Tipologia 105: Trasferimenti correnti dall'Unione Europea e dal Resto del Mondo	0,00	0,00	0,00	0,00
2010502	Trasferimenti correnti dal Resto del Mondo				
2000000	TOTALE TITOLO 2	1.138.097,42	0,00	179.997,00	420.603,05
Titolo 3	Entrate extratributarie				
3010000	Tipologia 100: Vendita di beni e servizi e proventi derivanti dalla gestione dei beni	413.848,87	0,00	338.077,30	91.924,66
3010001	Vendita di beni	184.210,22		162.820,27	18.311,46
3010002	Entrate dalla vendita e dall'erogazione di servizi	229.638,65		175.257,03	73.613,20
3010003	Proventi derivanti dalla gestione dei beni				
3020000	Tipologia 200: Proventi derivanti dall'attività di controllo e repressione delle irregolarità e degli illeciti	0,00	0,00	0,00	0,00
3020001	Entrate da amministrazioni pubbliche derivanti dall'attività di controllo e repressione delle irregolarità e degli illeciti				
3020002	Entrate da famiglie derivanti dall'attività di controllo e repressione delle irregolarità e degli illeciti				
3020003	Entrate da imprese derivanti dall'attività di controllo e repressione delle irregolarità e degli illeciti				
3020004	Entrate da Istituzioni Sociali Private derivanti dall'attività di controllo e repressione delle irregolarità e degli illeciti				
3030000	Tipologia 300: Interessi attivi	0,00	0,00	0,00	0,00
3030001	Interessi attivi da titoli o finanziamenti a breve termine				
3030002	Interessi attivi da titoli o finanziamenti a medio - lungo termine				
3030003	Altri interessi attivi				
3040000	Tipologia 400: Altre entrate da redditi da capitale	0,00	0,00	0,00	0,00
3040001	Rendimenti da fondi comuni di investimento				
3040002	Entrate derivanti dalla distribuzione di dividendi				
3040003	Entrate derivanti dalla distribuzione di utili e avanzi				
3040099	Altre entrate da redditi da capitale				
3050000	Tipologia 500: Rimborsi e altre entrate correnti	25.739,64	0,00	8.550,00	30.000,00
3050001	Indennizzi di assicurazione				
3050002	Rimborsi in entrata	25.739,64		8.550,00	30.000,00




PROSPETTO DELLE ENTRATE DI BILANCIO PER TITOLI, TIPOLOGIE E CATEGORIE

TITOLO TIPOLOGIA CATEGORIA	DENOMINAZIONE	ACCERTAMENTI	di cui entrate non ricorrenti	RISCOSSIONI IN C/COMPETENZA	RISCOSSIONI IN C/RESIDUI
3050000	Tipologia 500: Rimborsi e altre entrate correnti	25.739,64	0,00	8.550,00	30.000,00
3050099	Altre entrate correnti n.a.c.				
3000000	TOTALE TITOLO 3	439.588,51	0,00	346.627,30	121.924,66
Titolo 4	Entrate in conto capitale				
4010000	Tipologia 100: Tributi in conto capitale	0,00	0,00	0,00	0,00
4010001	Imposte da sanatorie e condoni				
4010002	Altre imposte in conto capitale				
4020000	Tipologia 200: Contributi agli investimenti	28.935,00	0,00	28.935,00	0,00
4020001	Contributi agli investimenti da amministrazioni pubbliche				
4020002	Contributi agli investimenti da Famiglie				
4020003	Contributi agli investimenti da Imprese	28.935,00		28.935,00	
4020004	Contributi agli investimenti da Istituzioni Sociali Private				
4020005	Contributi agli investimenti dall'Unione Europea e dal Resto del Mondo				
4020006	Contributi agli investimenti direttamente destinati al rimborso di prestiti da amministrazioni pubbliche				
4030000	Tipologia 300: Altri trasferimenti in conto capitale	0,00	0,00	0,00	0,00
4030001	Trasferimenti in conto capitale per assunzione di debiti dell'amministrazione da parte di amministrazioni pubbliche				
4030002	Trasferimenti in conto capitale per assunzione di debiti dell'amministrazione da parte di Imprese				
4030003	Trasferimenti in conto capitale per assunzione di debiti dell'amministrazione da parte dell'Unione Europea e del Resto del Mondo				
4030004	Trasferimenti in conto capitale da parte di amministrazioni pubbliche per cancellazione di debiti dell'amministrazione				
4030005	Trasferimenti in conto capitale da parte di Imprese per cancellazione di debiti dell'amministrazione				
4030006	Trasferimenti in conto capitale da parte dell'Unione Europea e Resto del Mondo per cancellazione di debiti dell'amministrazione				
4030007	Trasferimenti in conto capitale per ripiano disavanzi progressi da amministrazioni pubbliche				
4030008	Trasferimenti in conto capitale per ripiano disavanzi progressi da Imprese				
4030009	Trasferimenti in conto capitale per ripiano disavanzi progressi dall'Unione Europea e dal Resto del Mondo				
4030010	Altri trasferimenti in conto capitale da amministrazioni pubbliche				




PROSPETTO DELLE ENTRATE DI BILANCIO PER TITOLI, TIPOLOGIE E CATEGORIE

TITOLO TIPOLOGIA CATEGORIA	DENOMINAZIONE	ACCERTAMENTI	di cui entrate non ricorrenti	RISCOSSIONI IN C/COMPETENZA	RISCOSSIONI IN C/RESIDUI
4030000	Tipologia 300: Altri trasferimenti in conto capitale				
4030011	Altri trasferimenti in conto capitale da Famiglie	0,00	0,00	0,00	0,00
4030012	Altri trasferimenti in conto capitale da Imprese				
4030013	Altri trasferimenti in conto capitale da Istituzioni Sociali Private				
4030014	Altri trasferimenti in conto capitale dall'Unione Europea e dal Resto del Mondo				
4040000	Tipologia 400: Entrate da alienazione di beni materiali e immateriali	676.092,55	0,00	599.315,38	0,00
4040001	Alienazione di beni materiali	676.092,55		599.315,38	
4040002	Cessione di Terreni e di beni materiali non prodotti				
4040003	Alienazione di beni immateriali				
4050000	Tipologia 500: Altre entrate in conto capitale				
4050001	Permessi di costruire	0,00	0,00	0,00	0,00
4050002	Entrate derivanti da conferimento immobili a fondi immobiliari				
4050003	Entrate in conto capitale dovute a rimborsi, recuperi e restituzioni di somme non dovute o incassate in eccesso				
4050004	Altre entrate in conto capitale n.a.c.				
4000000	TOTALE TITOLO 4	705.027,55	0,00	628.250,38	0,00
Titolo 5	Entrate da riduzione di attività finanziarie				
5010000	Tipologia 100: Alienazione di attività finanziarie				
5010001	Alienazione di partecipazioni	0,00	0,00	0,00	0,00
5010002	Alienazione di quote di fondi comuni di investimento				
5010003	Alienazione di titoli obbligazionari a breve termine				
5010004	Alienazione di titoli obbligazionari a medio-lungo termine				
5020000	Tipologia 200: Riscossione crediti di breve termine				
5020001	Riscossione crediti di breve termine a tasso agevolato da Amministrazioni Pubbliche				
5020002	Riscossione crediti di breve termine a tasso agevolato da Famiglie				
5020003	Riscossione crediti di breve termine a tasso agevolato da Imprese				
5020004	Riscossione crediti di breve termine a tasso agevolato da Istituzioni Sociali Private				




PROSPETTO DELLE ENTRATE DI BILANCIO PER TITOLI, TIPOLOGIE E CATEGORIE

TITOLO TIPOLOGIA CATEGORIA	DENOMINAZIONE	ACCERTAMENTI	di cui entrate non ricorrenti	RISCOSSIONI IN C/COMPETENZA	RISCOSSIONI IN C/RESIDUI
5020000	Tipologia 200: Riscossione crediti di breve termine	0,00	0,00	0,00	0,00
5020005	Riscossione crediti di breve termine a tasso agevolato dall'Unione Europea e dal Resto del Mondo				
5020006	Riscossione crediti di breve termine a tasso non agevolato da Amministrazione Pubbliche				
5020007	Riscossione crediti di breve termine a tasso non agevolato da Famiglie				
5020008	Riscossione crediti di breve termine a tasso non agevolato da Imprese				
5020009	Riscossione crediti di breve termine a tasso non agevolato da Istituzioni Sociali Private				
5020010	Riscossione crediti di breve termine a tasso non agevolato dall'Unione Europea e dal Resto del Mondo				
5030000	Tipologia 300: Riscossione crediti di medio-lungo termine	0,00	0,00	0,00	0,00
5030001	Riscossione crediti di medio-lungo termine a tasso agevolato da Amministrazioni Pubbliche				
5030002	Riscossione crediti di medio-lungo termine a tasso agevolato da Famiglie				
5030003	Riscossione crediti di medio-lungo termine a tasso agevolato da Imprese				
5030004	Riscossione crediti di medio-lungo termine a tasso agevolato da Istituzioni Sociali Private				
5030005	Riscossione crediti di medio-lungo termine a tasso agevolato dall'Unione Europea e dal Resto del Mondo				
5030006	Riscossione crediti di medio-lungo termine a tasso non agevolato da Amministrazione Pubbliche				
5030007	Riscossione crediti di medio-lungo termine a tasso non agevolato da Famiglie				
5030008	Riscossione crediti di medio-lungo termine a tasso non agevolato da Imprese				
5030009	Riscossione crediti di medio-lungo termine a tasso non agevolato da Istituzioni Sociali Private				
5030010	Riscossione crediti di medio-lungo termine a tasso non agevolato dall'Unione Europea e dal Resto del Mondo				
5040000	Tipologia 400: Altre entrate per riduzione di attività finanziarie	0,00	0,00	0,00	0,00
5040001	Altre entrate per riduzione di altre attività finanziarie verso Amministrazioni Pubbliche				
5040002	Altre entrate per riduzione di altre attività finanziarie verso Famiglie				
5040003	Altre entrate per riduzione di altre attività finanziarie verso Imprese				
5040004	Altre entrate per riduzione di altre attività finanziarie verso Istituzioni Sociali Private				
5040005	Altre entrate per riduzione di altre attività finanziarie verso Unione Europea e Resto del Mondo				
5040006	Prelievi dai conti di tesoreria statale diversi dalla Tesoreria Unica				
5040007	Prelievi da depositi bancari				
5000000	TOTALE TITOLO 5	0,00	0,00	0,00	0,00
TITOLO 6	Accensione Prestiti				




PROSPETTO DELLE ENTRATE DI BILANCIO PER TITOLI, TIPOLOGIE E CATEGORIE

TITOLO TIPOLOGIA CATEGORIA	DENOMINAZIONE	ACCERTAMENTI	di cui entrate non ricorrenti	RISCOSSIONI IN C/COMPETENZA	RISCOSSIONI IN C/RESIDUI
6010000	Tipologia 100: Emissione di titoli obbligazionari	0,00	0,00	0,00	0,00
6010001	Emissioni titoli obbligazionari a breve termine				
6010002	Emissioni titoli obbligazionari a medio-lungo termine				
6020000	Tipologia 200: Accensione prestiti a breve termine	0,00	0,00	0,00	0,00
6020001	Finanziamenti a breve termine				
6020002	Anticipazioni				
6030000	Tipologia 300: Accensione mutui e altri finanziamenti a medio lungo termine	0,00	0,00	0,00	0,00
6030001	Finanziamenti a medio lungo termine				
6030002	Accensione prestiti da attualizzazione Contributi Pluriennali				
6030003	Accensione prestiti a seguito di escussione di garanzie				
6040000	Tipologia 400: Altre forme di indebitamento	0,00	0,00	0,00	0,00
6040002	Accensione Prestiti - Leasing finanziario				
6040003	Accensione Prestiti - Operazioni di cartolarizzazione				
6040004	Accensione Prestiti - Derivati				
6000000	TOTALE TITOLO 6	0,00	0,00	0,00	0,00
TITOLO 7	Anticipazioni da istituto tesoriere/cassiere				
7010000	Tipologia 100: Anticipazioni da istituto tesoriere/cassiere	0,00	0,00	0,00	0,00
7010001	Anticipazioni da istituto tesoriere/cassiere				
7000000	TOTALE TITOLO 7	0,00	0,00	0,00	0,00
TITOLO 9	Entrate per conto terzi e partite di giro				
9010000	Tipologia 100: Entrate per partite di giro	325.039,10	0,00	321.356,40	0,00
9010001	Altre ritenute	199.374,04		199.374,04	
9010002	Ritenute su redditi da lavoro dipendente	125.665,06		121.982,36	
9010003	Ritenute su redditi da lavoro autonomo				
9010004	Finanziamento della gestione sanitaria dalla gestione ordinaria della Regione				
9010099	Altre entrate per partite di giro				



PROSPETTO DELLE ENTRATE DI BILANCIO PER TITOLI, TIPOLOGIE E CATEGORIE

TITOLO TIPOLOGIA CATEGORIA	DENOMINAZIONE	ACCERTAMENTI	di cui entrate non ricorrenti	RISCOSSIONI IN C/COMPETENZA	RISCOSSIONI IN C/RESIDUI
9020000	Tipologia 200: Entrate per conto terzi				
9020001	Rimborsi per acquisto di beni e servizi per conto terzi	620,00	0,00	0,00	0,00
9020002	Trasferimenti da Amministrazioni pubbliche per operazioni conto terzi				
9020003	Trasferimenti da altri settori per operazioni conto terzi				
9020004	Depositi di/prezzo terzi	620,00			
9020005	Riscossione imposte e tributi per conto terzi				
9020099	Altre entrate per conto terzi				
9000000	TOTALE TITOLO 9	325.659,10	0,00	321.356,40	0,00
TOTALE TITOLI		2.608.372,58	0	1476231,08	542527,71





CONSORZIO CIMITERIALE COMUNI DI ARZANO CASAVATORE CASORIA

VIA PORZIANO


80026 (NA)

C.F. 80103900637 P. IVA 04288941216

CONTO DEL BILANCIO


RIEPILOGO GENERALE DELLE SPESE PER MISSIONI

ESERCIZIO: 2017




CONTO DEL BILANCIO - RIEPILOGO GENERALE DELLE SPESE PER MISSIONI

MISSIONE	DENOMINAZIONE	RESIDUI PASSIVI AL 1/1/2017 (RS)		PAGAMENTI IN C/RESIDUI (PR)		RIACCERTAMENTI RESIDUI (R)		RESIDUI PASSIVI DA ESERCIZI PRECEDENTI (EP=RS-PR-R)		
		PREVISIONI DEFINITIVE DI COMPETENZA (CP)		PAGAMENTI IN C/COMPETENZA (PC)		IMPEGNI (I)		RESIDUI PASSIVI DA ESERCIZIO DI COMPETENZA (EC= I - PC)		
		PREVISIONI DEFINITIVE DI CASSA (CS)		TOTALE PAGAMENTI (TP)		FONDO PLURIENNALE VINCOLATO (FPV)		TOTALE RESIDUI PASSIVI DA RIPORTARE (TR=EP+EC)		
DISAVANZO DI AMMINISTRAZIONE										
MISSIONE 1	Servizi istituzionali, generali e di gestione	CP	0,00							
		RS	41.959,41	PR	41.773,49	R	0,00	EP	185,92	
		CP	448.048,44	PC	295.803,65	I	369.531,88	EC	73.728,23	
MISSIONE 2	Giustizia	CS	495.022,26	TP	337.577,14	FPV	2.717,32	TR	73.914,15	
		RS	0,00	PR	0,00	R	0,00	EP	0,00	
		CP	0,00	PC	0,00	I	0,00	EC	0,00	
MISSIONE 3	Ordine pubblico e sicurezza	CS	0,00	TP	0,00	FPV	0,00	TR	0,00	
		RS	0,00	PR	0,00	R	0,00	EP	0,00	
		CP	0,00	PC	0,00	I	0,00	EC	0,00	
MISSIONE 4	Istruzione e diritto allo studio	CS	0,00	TP	0,00	FPV	0,00	TR	0,00	
		RS	0,00	PR	0,00	R	0,00	EP	0,00	
		CP	0,00	PC	0,00	I	0,00	EC	0,00	
MISSIONE 5	Tutela e valorizzazione dei beni e attività culturali	CS	0,00	TP	0,00	FPV	0,00	TR	0,00	
		RS	0,00	PR	0,00	R	0,00	EP	0,00	
		CP	0,00	PC	0,00	I	0,00	EC	0,00	
MISSIONE 6	Politiche giovanili, sport e tempo libero	CS	0,00	TP	0,00	FPV	0,00	TR	0,00	
		RS	0,00	PR	0,00	R	0,00	EP	0,00	
		CP	0,00	PC	0,00	I	0,00	EC	0,00	
MISSIONE 7	Turismo	CS	0,00	TP	0,00	FPV	0,00	TR	0,00	
		RS	0,00	PR	0,00	R	0,00	EP	0,00	
		CP	0,00	PC	0,00	I	0,00	EC	0,00	
MISSIONE 8	Assetto del territorio ed edilizia abitativa	CS	0,00	TP	0,00	FPV	0,00	TR	0,00	
		RS	0,00	PR	0,00	R	0,00	EP	0,00	
		CP	0,00	PC	0,00	I	0,00	EC	0,00	
MISSIONE 9	Sviluppo sostenibile e tutela del territorio e dell'ambiente	CS	0,00	TP	0,00	FPV	0,00	TR	0,00	
		RS	0,00	PR	0,00	R	0,00	EP	0,00	
		CP	0,00	PC	0,00	I	0,00	EC	0,00	
MISSIONE 10	Trasporti e diritto alla mobilità	CS	0,00	TP	0,00	FPV	0,00	TR	0,00	
		RS	0,00	PR	0,00	R	0,00	EP	0,00	
		CP	0,00	PC	0,00	I	0,00	EC	0,00	



CONTO DEL BILANCIO - RIEPILOGO GENERALE DELLE SPESE PER MISSIONI

MISSIONE	DENOMINAZIONE	RESIDUI PASSIVI AL 1/1/ (RS)			PAGAMENTI IN C/RESIDUI (PR)			RIACCERTAMENTI RESIDUI (R)			RESIDUI PASSIVI DA ESERCIZI PRECEDENTI (EP=RS-PR-R)		
		PREVISIONI DEFINITIVE DI COMPETENZA (CP)			PAGAMENTI IN C/COMPETENZA (PC)			IMPEGNI (I)			RESIDUI PASSIVI DA ESERCIZIO DI COMPETENZA (EC= I - PC)		
		RS	CP	CS	PR	PC	TP	R	I	FPV	EP	EC	TR
		PREVISIONI DEFINITIVE DI CASSA (CS)			TOTALE PAGAMENTI (TP)			FONDO PLURIENNALE VINCOLATO (FPV)			TOTALE RESIDUI PASSIVI DA RIPORTARE (TR=EP+EC)		
MISSIONE 11	Soccorso civile	0,00	0,00	0,00	0,00	0,00	0,00	0,00	0,00	0,00	0,00	0,00	
		279.288,96	1.681.099,70	1.969.307,35	253.712,80	1.182.843,45	1.436.556,25	-21.299,89	1.563.130,36	98.975,73	4.276,27	380.286,91	
MISSIONE 12	Diritti sociali, politiche sociali e famiglia	0,00	0,00	0,00	0,00	0,00	0,00	0,00	0,00	0,00	0,00	0,00	
		0,00	0,00	0,00	0,00	0,00	0,00	0,00	0,00	0,00	0,00	384.563,18	
MISSIONE 13	Tutela della salute	0,00	0,00	0,00	0,00	0,00	0,00	0,00	0,00	0,00	0,00	0,00	
		0,00	0,00	0,00	0,00	0,00	0,00	0,00	0,00	0,00	0,00	0,00	
MISSIONE 14	Sviluppo economico e competitività	0,00	0,00	0,00	0,00	0,00	0,00	0,00	0,00	0,00	0,00	0,00	
		0,00	0,00	0,00	0,00	0,00	0,00	0,00	0,00	0,00	0,00	0,00	
MISSIONE 15	Politiche per il lavoro e la formazione professionale	0,00	0,00	0,00	0,00	0,00	0,00	0,00	0,00	0,00	0,00	0,00	
		0,00	0,00	0,00	0,00	0,00	0,00	0,00	0,00	0,00	0,00	0,00	
MISSIONE 16	Agricoltura, politiche agroalimentari e pesca	0,00	0,00	0,00	0,00	0,00	0,00	0,00	0,00	0,00	0,00	0,00	
		0,00	0,00	0,00	0,00	0,00	0,00	0,00	0,00	0,00	0,00	0,00	
MISSIONE 17	Energia e diversificazione delle fonti energetiche	0,00	0,00	0,00	0,00	0,00	0,00	0,00	0,00	0,00	0,00	0,00	
		0,00	0,00	0,00	0,00	0,00	0,00	0,00	0,00	0,00	0,00	0,00	
MISSIONE 18	Relazioni con le altre autonomie territoriali e locali	0,00	0,00	0,00	0,00	0,00	0,00	0,00	0,00	0,00	0,00	0,00	
		0,00	0,00	0,00	0,00	0,00	0,00	0,00	0,00	0,00	0,00	0,00	
MISSIONE 19	Relazioni internazionali	0,00	0,00	0,00	0,00	0,00	0,00	0,00	0,00	0,00	0,00	0,00	
		0,00	0,00	0,00	0,00	0,00	0,00	0,00	0,00	0,00	0,00	0,00	
MISSIONE 20	Fondi da ripartire	0,00	51.451,88	51.451,88	0,00	0,00	0,00	0,00	0,00	0,00	51.451,88	0,00	
		0,00	51.451,88	51.451,88	0,00	0,00	0,00	0,00	0,00	0,00	51.451,88	0,00	
MISSIONE 50	Debito pubblico	0,00	0,00	0,00	0,00	0,00	0,00	0,00	0,00	0,00	0,00	0,00	
		0,00	0,00	0,00	0,00	0,00	0,00	0,00	0,00	0,00	0,00	0,00	



CONTO DEL BILANCIO - RIEPILOGO GENERALE DELLE SPESE PER MISSIONI


MISSIONE	DENOMINAZIONE	RESIDUI PASSIVI AL 1/1/ (RS)			PAGAMENTI IN C/RESIDUI (PR)			RIACCERTAMENTI RESIDUI (R)			RESIDUI PASSIVI DA ESERCIZI PRECEDENTI (EP=RS-PR-R)		
		PREVISIONI DEFINITIVE DI COMPETENZA (CP)			PAGAMENTI IN C/COMPETENZA (PC)			IMPEGNI (I)			RESIDUI PASSIVI DA ESERCIZIO DI COMPETENZA (EC=I-IPV)		
		RS	CP	CS	PR	PC	TP	R	I	FPV	EP	EC	TR
	PREVISIONI DEFINITIVE DI CASSA (CS)				TOTALE PAGAMENTI (TP)		FONDO PLURIENNALE VINCOLATO (FPV)				TOTALE RESIDUI PASSIVI DA RIPORTARE (TR=EP+EC)		
MISSIONE 60	Anticipazioni finanziarie	0,00	0,00	0,00	0,00	R	0,00	0,00	0,00	0,00		0,00	
		0,00	0,00	0,00	0,00	I	0,00	0,00	0,00	0,00	ECP	0,00	
		0,00	0,00	0,00	0,00	FPV	0,00	0,00	0,00	0,00	TR	0,00	
MISSIONE 99	Servizi per conto terzi	68.842,55	544.489,30	583.420,04	38.492,78	R	-30.349,77					0,00	
						I	325.659,10					78.149,89	
						FPV	0,00					78.149,89	
	TOTALE MISSIONI	390.090,92	2.725.089,32	3.099.201,53	333.979,07	R	-51.649,66					4.462,19	
						I	2.258.321,34					532.165,03	
						FPV	21.710,93					536.627,22	
	TOTALE GENERALE DELLE SPESE	390.090,92	2.725.089,32	3.099.201,53	333.979,07	R	-51.649,66					4.462,19	
						I	2.258.321,34					532.165,03	
						FPV	21.710,93					536.627,22	



CONSORZIO CIMITERIALE COMUNI DI ARZANO CASAVATORE CASORIA
VIA PORZIANO
80026 (NA)
C.F. 80103900637 P. IVA 04288941216


CONTO DEL BILANCIO - GESTIONE DELLE SPESE

ESERCIZIO: 2017




CONTO DEL BILANCIO - GESTIONE DELLE SPESE

MISSIONE, PROGRAMMA, TITOLO	DENOMINAZIONE	RESIDUI PASSIVI AL 1/1/2017 (RS)		PAGAMENTI IN C/RESIDUI (PR)		RIACCERTAMENTI RESIDUI (R)		RESIDUI PASSIVI DA ESERCIZI PRECEDENTI (EP=RS-PR-R)		
		PREVISIONI DEFINITIVE DI COMPETENZA (CP)		PAGAMENTI IN C/COMPETENZA (PC)		IMPEGNI (I)		RESIDUI PASSIVI DA ESERCIZIO DI COMPETENZA (EC= I - PC)		
		PREVISIONI DEFINITIVE DI CASSA (CS)		TOTALE PAGAMENTI (TP=PR+PC)		FONDO PLURIENNALE VINCOLATO (FPV)		TOTALE RESIDUI PASSIVI DA RIPORTARE (TR=EP+EC)		
DISAVANZO DI AMMINISTRAZIONE		CP	0,00							
MISSIONE 1	Servizi istituzionali, generali e di gestione									
0101	Programma 1	Organi istituzionali								
	TITOLO 1	Spese correnti								
		RS	470,34	PR	470,34	R	0,00	EP	0,00	
		CP	30.200,00	PC	12.420,16	I	17.284,26	ECP	4.864,10	
		CS	30.886,89	TP	12.890,50	FPV	1.000,00	TR	4.864,10	
	Totale Programma 1	RS	470,34	PR	470,34	R	0,00	EP	0,00	
		CP	30.200,00	PC	12.420,16	I	17.284,26	ECP	4.864,10	
		CS	30.886,89	TP	12.890,50	FPV	1.000,00	TR	4.864,10	
0102	Programma 2	Segreteria generale								
	TITOLO 1	Spese correnti								
		RS	13.536,96	PR	13.536,96	R	0,00	EP	0,00	
		CP	207.866,10	PC	160.088,59	I	169.092,57	ECP	9.003,98	
		CS	221.393,06	TP	173.625,55	FPV	356,10	TR	9.003,98	
	Totale Programma 2	RS	13.536,96	PR	13.536,96	R	0,00	EP	0,00	
		CP	207.866,10	PC	160.088,59	I	169.092,57	ECP	9.003,98	
		CS	221.393,06	TP	173.625,55	FPV	356,10	TR	9.003,98	
0103	Programma 3	Gestione economica, finanziaria, programmazione e provveditorato								
	TITOLO 1	Spese correnti								
		RS	15.693,79	PR	15.507,87	R	0,00	EP	185,92	
		CP	55.492,34	PC	2.374,45	I	51.609,08	ECP	49.234,63	
		CS	71.186,13	TP	17.882,32	FPV	345,00	TR	49.420,55	
	Totale Programma 3	RS	15.693,79	PR	15.507,87	R	0,00	EP	185,92	
		CP	55.492,34	PC	2.374,45	I	51.609,08	ECP	49.234,63	
		CS	71.186,13	TP	17.882,32	FPV	345,00	TR	49.420,55	
0104	Programma 4	Gestione delle entrate tributarie e servizi fiscali								
	TITOLO	RS	0,00	PR	0,00	R	0,00	EP	0,00	
		CP	0,00	PC	0,00	I	0,00	ECP	0,00	
		CS	0,00	TP	0,00	FPV	0,00	TR	0,00	




CONTO DEL BILANCIO - GESTIONE DELLE SPESE

MISSIONE, PROGRAMMA, TITOLO	DENOMINAZIONE	RESIDUI PASSIVI AL 1/1/ (RS)			PAGAMENTI IN C/RESIDUI (PR)			RIACCERTAMENTI RESIDUI (R)			RESIDUI PASSIVI DA ESERCIZI PRECEDENTI (EP=RS-PR+R)		
		PREVISIONI DEFINITIVE DI COMPETENZA (CP)			PAGAMENTI IN C/COMPETENZA (PC)			IMPEGNI (I)			ECONOMIE DI COMPETENZA (ECP=CP-I-FPV)		
		PREVISIONI DEFINITIVE DI CASSA (CS)			TOTALE PAGAMENTI (TP=PR+PC)			FONDO PLURIENNALE VINCOLATO (FPV)			TOTALE RESIDUI PASSIVI DA RIPORTARE (TR=EP+EC)		
0104	Programma 4	Gestione delle entrate tributarie e servizi fiscali											
	Totale Programma 4	RS	0,00	PR	0,00	R	0,00	EP	0,00	EC	0,00	TR	0,00
		CP	0,00	PC	0,00	I	0,00	ECP	0,00	EC	0,00	TR	0,00
		CS	0,00	TP	0,00	FPV	0,00						
0105	Programma 5	Gestione dei beni demaniali e patrimoniali											
	TITOLO	RS	0,00	PR	0,00	R	0,00	EP	0,00	EC	0,00	TR	0,00
		CP	0,00	PC	0,00	I	0,00	ECP	0,00	EC	0,00	TR	0,00
		CS	0,00	TP	0,00	FPV	0,00						
	Totale Programma 5	RS	0,00	PR	0,00	R	0,00	EP	0,00	EC	0,00	TR	0,00
		CP	0,00	PC	0,00	I	0,00	ECP	0,00	EC	0,00	TR	0,00
		CS	0,00	TP	0,00	FPV	0,00						
0106	Programma 6	Ufficio tecnico											
	TITOLO 1	RS	6.884,66	PR	6.884,66	R	0,00	EP	0,00	EC	0,00	TR	0,00
		CP	17.500,00	PC	9.158,49	I	16.724,45	ECP	775,55	EC	7.565,96	TR	7.565,96
		CS	28.182,52	TP	16.043,15	FPV	0,00						
	Totale Programma 6	RS	6.884,66	PR	6.884,66	R	0,00	EP	0,00	EC	0,00	TR	0,00
		CP	17.500,00	PC	9.158,49	I	16.724,45	ECP	775,55	EC	7.565,96	TR	7.565,96
		CS	28.182,52	TP	16.043,15	FPV	0,00						
0107	Programma 7	Elezioni e consultazioni popolari - Anagrafe e stato civile											
	TITOLO	RS	0,00	PR	0,00	R	0,00	EP	0,00	EC	0,00	TR	0,00
		CP	0,00	PC	0,00	I	0,00	ECP	0,00	EC	0,00	TR	0,00
		CS	0,00	TP	0,00	FPV	0,00						
	Totale Programma 7	RS	0,00	PR	0,00	R	0,00	EP	0,00	EC	0,00	TR	0,00
		CP	0,00	PC	0,00	I	0,00	ECP	0,00	EC	0,00	TR	0,00
		CS	0,00	TP	0,00	FPV	0,00						
0108	Programma 8	Statistica e sistemi informativi											
	TITOLO	RS	0,00	PR	0,00	R	0,00	EP	0,00	EC	0,00	TR	0,00
		CP	0,00	PC	0,00	I	0,00	ECP	0,00	EC	0,00	TR	0,00
		CS	0,00	TP	0,00	FPV	0,00						




CONTO DEL BILANCIO - GESTIONE DELLE SPESE

MISSIONE, PROGRAMMA, TITOLO	DENOMINAZIONE	RESIDUI PASSIVI AL 1/1 (RS)			PAGAMENTI IN C/RESIDUI (PR)			RIACCERTAMENTI RESIDUI (R)			RESIDUI PASSIVI DA ESERCIZI PRECEDENTI (EP=RS-PR-R)		
		PREVISIONI DEFINITIVE DI COMPETENZA (CP)			PAGAMENTI IN C/COMPETENZA (PC)			IMPEGNI (I)			RESIDUI PASSIVI DA ESERCIZIO DI COMPETENZA (EC=I-PC)		
		RS	CP	CS	PR	PC	TP	R	I	FPV	EP	EC	TR
0108	Programma 8	Statistica e sistemi informativi											
	Totale Programma 8	RS	0,00	PR	0,00	R	0,00	EP	0,00	EC	0,00	TR	0,00
		CP	0,00	PC	0,00	I	0,00	ECP	0,00	EC	0,00	TR	0,00
		CS	0,00	TP	0,00	FPV	0,00						0,00
0109	Programma 9	Assistenza tecnico-amministrativa agli enti locali											
	TITOLO	RS	0,00	PR	0,00	R	0,00	EP	0,00	EC	0,00	TR	0,00
		CP	0,00	PC	0,00	I	0,00	ECP	0,00	EC	0,00	TR	0,00
		CS	0,00	TP	0,00	FPV	0,00						0,00
	Totale Programma 9	RS	0,00	PR	0,00	R	0,00	EP	0,00	EC	0,00	TR	0,00
		CP	0,00	PC	0,00	I	0,00	ECP	0,00	EC	0,00	TR	0,00
		CS	0,00	TP	0,00	FPV	0,00						0,00
0110	Programma 10	Risorse umane											
	TITOLO	RS	0,00	PR	0,00	R	0,00	EP	0,00	EC	0,00	TR	0,00
		CP	0,00	PC	0,00	I	0,00	ECP	0,00	EC	0,00	TR	0,00
		CS	0,00	TP	0,00	FPV	0,00						0,00
	Totale Programma 10	RS	0,00	PR	0,00	R	0,00	EP	0,00	EC	0,00	TR	0,00
		CP	0,00	PC	0,00	I	0,00	ECP	0,00	EC	0,00	TR	0,00
		CS	0,00	TP	0,00	FPV	0,00						0,00
0111	Programma 11	Altri servizi generali											
	TITOLO 1	RS	5.373,66	PR	5.373,66	R	0,00	EP	0,00	EC	0,00	TR	0,00
		CP	137.000,00	PC	111.761,96	I	114.821,52	ECP	21.162,26	EC	3.059,56	TR	3.059,56
		CS	143.373,66	TP	117.135,62	FPV	1.016,22						3.059,56
	Totale Programma 11	RS	5.373,66	PR	5.373,66	R	0,00	EP	0,00	EC	0,00	TR	0,00
		CP	137.000,00	PC	111.761,96	I	114.821,52	ECP	21.162,26	EC	3.059,56	TR	3.059,56
		CS	143.373,66	TP	117.135,62	FPV	1.016,22						3.059,56
0112	Programma 12	Politica regionale unitaria per i servizi istituzionali, generali e di gestione (solo per le Regioni)											
	TITOLO	RS	0,00	PR	0,00	R	0,00	EP	0,00	EC	0,00	TR	0,00
		CP	0,00	PC	0,00	I	0,00	ECP	0,00	EC	0,00	TR	0,00
		CS	0,00	TP	0,00	FPV	0,00						0,00




CONTO DEL BILANCIO - GESTIONE DELLE SPESE

MISSIONE, PROGRAMMA, TITOLO	DENOMINAZIONE	RESIDUI PASSIVI AL 1/1/ (RS)			PAGAMENTI IN C/RESIDUI (PR)			RIACCERTAMENTI RESIDUI (R)			RESIDUI PASSIVI DA ESERCIZI PRECEDENTI (EP=RS-PR-R)		
		PREVISIONI DEFINITIVE DI COMPETENZA (CP)			PAGAMENTI IN C/COMPETENZA (PC)			IMPEGNI (I)			RESIDUI PASSIVI DA ESERCIZIO DI COMPETENZA (EC= I - PC)		
		PREVISIONI DEFINITIVE DI CASSA (CS)			TOTALE PAGAMENTI (TP=PR+PC)			FONDO PLURIENNALE VINCOLATO (FPV)			TOTALE RESIDUI PASSIVI DA RIPORTARE (TR=EP+EC)		
0112	Programma 12	Politica regionale unitaria per i servizi istituzionali, generali e di gestione (solo per le Regioni)											
Totale Programma	12	RS	0,00	PR	0,00	R	0,00	EP	0,00	EC	0,00	TR	0,00
		CP	0,00	PC	0,00	I	0,00	ECP	0,00	EC	0,00	TR	0,00
		CS	0,00	TP	0,00	FPV	0,00	TR	0,00	TR	0,00	TR	0,00
Totale Missione	1	RS	41.959,41	PR	41.773,49	R	0,00	EP	185,92	EC	73.728,23	TR	73.914,15
		CP	448.048,44	PC	295.803,65	I	369.531,88	ECP	75.799,24	EC	73.728,23	TR	73.914,15
		CS	495.022,26	TP	337.577,14	FPV	2.717,32	TR		TR		TR	
MISSIONE	2	Giustizia											
0201	Programma 1	Uffici giudiziari											
TITOLO		RS	0,00	PR	0,00	R	0,00	EP	0,00	EC	0,00	TR	0,00
		CP	0,00	PC	0,00	I	0,00	ECP	0,00	EC	0,00	TR	0,00
		CS	0,00	TP	0,00	FPV	0,00	TR	0,00	TR	0,00	TR	0,00
Totale Programma	1	RS	0,00	PR	0,00	R	0,00	EP	0,00	EC	0,00	TR	0,00
		CP	0,00	PC	0,00	I	0,00	ECP	0,00	EC	0,00	TR	0,00
		CS	0,00	TP	0,00	FPV	0,00	TR	0,00	TR	0,00	TR	0,00
0202	Programma 2	Casa circondariale e altri servizi											
TITOLO		RS	0,00	PR	0,00	R	0,00	EP	0,00	EC	0,00	TR	0,00
		CP	0,00	PC	0,00	I	0,00	ECP	0,00	EC	0,00	TR	0,00
		CS	0,00	TP	0,00	FPV	0,00	TR	0,00	TR	0,00	TR	0,00
Totale Programma	2	RS	0,00	PR	0,00	R	0,00	EP	0,00	EC	0,00	TR	0,00
		CP	0,00	PC	0,00	I	0,00	ECP	0,00	EC	0,00	TR	0,00
		CS	0,00	TP	0,00	FPV	0,00	TR	0,00	TR	0,00	TR	0,00
0203	Programma 3	Politica regionale unitaria per la giustizia (solo per le Regioni)											
TITOLO		RS	0,00	PR	0,00	R	0,00	EP	0,00	EC	0,00	TR	0,00
		CP	0,00	PC	0,00	I	0,00	ECP	0,00	EC	0,00	TR	0,00
		CS	0,00	TP	0,00	FPV	0,00	TR	0,00	TR	0,00	TR	0,00
Totale Programma	3	RS	0,00	PR	0,00	R	0,00	EP	0,00	EC	0,00	TR	0,00
		CP	0,00	PC	0,00	I	0,00	ECP	0,00	EC	0,00	TR	0,00
		CS	0,00	TP	0,00	FPV	0,00	TR	0,00	TR	0,00	TR	0,00




CONTO DEL BILANCIO - GESTIONE DELLE SPESE

MISSIONE, PROGRAMMA, TITOLO	DENOMINAZIONE	RESIDUI PASSIVI AL 1/1/ (RS)			PAGAMENTI IN C/RESIDUI (PR)			RIACCERTAMENTI RESIDUI (R)			RESIDUI PASSIVI DA ESERCIZI PRECEDENTI (EP=RS-PR-R)		
		PREVISIONI DEFINITIVE DI COMPETENZA (CP)			PAGAMENTI IN C/COMPETENZA (PC)			IMPEGNI (I)			RESIDUI PASSIVI DA ESERCIZIO DI COMPETENZA (EC= I - PC)		
		RS	CP	CS	PR	PC	TP	R	I	FPV	EP	EC	TR
Totale Missione 2	Giustizia	0,00	0,00	0,00	0,00	0,00	0,00	0,00	0,00	0,00	0,00	0,00	
		0,00	0,00	0,00	0,00	0,00	0,00	0,00	0,00	0,00	0,00	0,00	
		0,00	0,00	0,00	0,00	0,00	0,00	0,00	0,00	0,00	0,00	0,00	
MISSIONE 3	Ordine pubblico e sicurezza												
0301	Programma 1	Polizia locale e amministrativa											
	TITOLO	RS	CP	CS	PR	PC	TP	R	I	FPV	ECP	EP	
		0,00	0,00	0,00	0,00	0,00	0,00	0,00	0,00	0,00	0,00	0,00	
	Totale Programma 1	0,00	0,00	0,00	0,00	0,00	0,00	0,00	0,00	0,00	0,00	0,00	
		0,00	0,00	0,00	0,00	0,00	0,00	0,00	0,00	0,00	0,00	0,00	
0302	Programma 2	Sistema integrato di sicurezza urbana											
	TITOLO	RS	CP	CS	PR	PC	TP	R	I	FPV	ECP	EP	
		0,00	0,00	0,00	0,00	0,00	0,00	0,00	0,00	0,00	0,00	0,00	
	Totale Programma 2	0,00	0,00	0,00	0,00	0,00	0,00	0,00	0,00	0,00	0,00	0,00	
		0,00	0,00	0,00	0,00	0,00	0,00	0,00	0,00	0,00	0,00	0,00	
0303	Programma 3	Politica regionale unitaria per l'ordine pubblico e la sicurezza (solo per le Regioni)											
	TITOLO	RS	CP	CS	PR	PC	TP	R	I	FPV	ECP	EP	
		0,00	0,00	0,00	0,00	0,00	0,00	0,00	0,00	0,00	0,00	0,00	
	Totale Programma 3	0,00	0,00	0,00	0,00	0,00	0,00	0,00	0,00	0,00	0,00	0,00	
		0,00	0,00	0,00	0,00	0,00	0,00	0,00	0,00	0,00	0,00	0,00	
	Totale Missione 3	0,00	0,00	0,00	0,00	0,00	0,00	0,00	0,00	0,00	0,00	0,00	
		0,00	0,00	0,00	0,00	0,00	0,00	0,00	0,00	0,00	0,00	0,00	
MISSIONE 4	4 Istruzione e diritto allo studio												




CONTO DEL BILANCIO - GESTIONE DELLE SPESE

MISSIONE, PROGRAMMA, TITOLO	DENOMINAZIONE	RESIDUI PASSIVI AL 1/1/ (RS)			PAGAMENTI IN C/RESIDUI (PR)			RIACCERTAMENTI RESIDUI (R)			RESIDUI PASSIVI DA ESERCIZI PRECEDENTI (EP=RS-PR-R)												
		PREVISIONI DEFINITIVE DI COMPETENZA (CP)			PAGAMENTI IN C/COMPETENZA (PC)			IMPEGNI (I)			RESIDUI PASSIVI DA ESERCIZIO DI COMPETENZA (EC= I - PC)												
		RS	CP	CS	PR	PC	TP	R	I	FPV	EP	EC	TR										
0401	Programma 1 Istruzione prescolastica																						
	TITOLO																						
	Totale Programma 1	RS	CP	CS	PR	PC	TP	R	I	FPV	EP	EC	TR	0,00	0,00	0,00	0,00	0,00	0,00	0,00	0,00	0,00	0,00
	Istruzione prescolastica	RS	CP	CS	PR	PC	TP	R	I	FPV	EP	EC	TR	0,00	0,00	0,00	0,00	0,00	0,00	0,00	0,00	0,00	0,00
0402	Programma 2 Altri ordini di istruzione																						
	TITOLO																						
	Totale Programma 2	RS	CP	CS	PR	PC	TP	R	I	FPV	EP	EC	TR	0,00	0,00	0,00	0,00	0,00	0,00	0,00	0,00	0,00	0,00
	Altri ordini di istruzione	RS	CP	CS	PR	PC	TP	R	I	FPV	EP	EC	TR	0,00	0,00	0,00	0,00	0,00	0,00	0,00	0,00	0,00	0,00
0403	Programma 3 Edilizia scolastica (solo per le Regioni)																						
	TITOLO																						
	Totale Programma 3	RS	CP	CS	PR	PC	TP	R	I	FPV	EP	EC	TR	0,00	0,00	0,00	0,00	0,00	0,00	0,00	0,00	0,00	0,00
	Edilizia scolastica (solo per le Regioni)	RS	CP	CS	PR	PC	TP	R	I	FPV	EP	EC	TR	0,00	0,00	0,00	0,00	0,00	0,00	0,00	0,00	0,00	0,00
0404	Programma 4 Istruzione universitaria																						
	TITOLO																						
	Totale Programma 4	RS	CP	CS	PR	PC	TP	R	I	FPV	EP	EC	TR	0,00	0,00	0,00	0,00	0,00	0,00	0,00	0,00	0,00	0,00
	Istruzione universitaria	RS	CP	CS	PR	PC	TP	R	I	FPV	EP	EC	TR	0,00	0,00	0,00	0,00	0,00	0,00	0,00	0,00	0,00	0,00
0405	Programma 5 Istruzione tecnica superiore																						
	TITOLO																						
	Totale Programma 5	RS	CP	CS	PR	PC	TP	R	I	FPV	EP	EC	TR	0,00	0,00	0,00	0,00	0,00	0,00	0,00	0,00	0,00	0,00
	Istruzione tecnica superiore	RS	CP	CS	PR	PC	TP	R	I	FPV	EP	EC	TR	0,00	0,00	0,00	0,00	0,00	0,00	0,00	0,00	0,00	0,00




CONTO DEL BILANCIO - GESTIONE DELLE SPESE

MISSIONE, PROGRAMMA, TITOLO	DENOMINAZIONE	RESIDUI PASSIVALI 1/1 (RS)		PAGAMENTI IN C/RESIDUI (PR)		RIACCERTAMENTI RESIDUI (R)		RESIDUI PASSIVI DA ESERCIZI PRECEDENTI (EP=RS-PR-R)	
		PREVISIONI DEFINITIVE DI COMPETENZA (CP)		PAGAMENTI IN C/COMPETENZA (PC)		IMPEGNI (I)		RESIDUI PASSIVI DA ESERCIZIO DI COMPETENZA (EC= I - PC)	
		PREVISIONI DEFINITIVE DI CASSA (CS)		TOTALE PAGAMENTI (TP=PR+PC)		FONDO PLURIENNALE VINCOLATO (FPV)		TOTALE RESIDUI PASSIVI DA RIPORTARE (TR=EP+EC)	
0405	Programma 5 Istruzione tecnica superiore								
TITOLO		RS	0,00	PR	0,00	R	0,00	EP	0,00
		CP	0,00	PC	0,00	I	0,00	EC	0,00
		CS	0,00	TP	0,00	FPV	0,00	TR	0,00
Totale Programma 5	Istruzione tecnica superiore	RS	0,00	PR	0,00	R	0,00	EP	0,00
		CP	0,00	PC	0,00	I	0,00	EC	0,00
		CS	0,00	TP	0,00	FPV	0,00	TR	0,00
0406	Programma 6 Servizi ausiliari all'istruzione								
TITOLO		RS	0,00	PR	0,00	R	0,00	EP	0,00
		CP	0,00	PC	0,00	I	0,00	EC	0,00
		CS	0,00	TP	0,00	FPV	0,00	TR	0,00
Totale Programma 6	Servizi ausiliari all'istruzione	RS	0,00	PR	0,00	R	0,00	EP	0,00
		CP	0,00	PC	0,00	I	0,00	EC	0,00
		CS	0,00	TP	0,00	FPV	0,00	TR	0,00
0407	Programma 7 Diritto allo studio								
TITOLO		RS	0,00	PR	0,00	R	0,00	EP	0,00
		CP	0,00	PC	0,00	I	0,00	EC	0,00
		CS	0,00	TP	0,00	FPV	0,00	TR	0,00
Totale Programma 7	Diritto allo studio	RS	0,00	PR	0,00	R	0,00	EP	0,00
		CP	0,00	PC	0,00	I	0,00	EC	0,00
		CS	0,00	TP	0,00	FPV	0,00	TR	0,00
0408	Programma 8 Politica regionale unitaria per l'istruzione e il diritto allo studio (solo per Regioni)								
TITOLO		RS	0,00	PR	0,00	R	0,00	EP	0,00
		CP	0,00	PC	0,00	I	0,00	EC	0,00
		CS	0,00	TP	0,00	FPV	0,00	TR	0,00
Totale Programma 8	Politica regionale unitaria per l'istruzione e il diritto allo studio (solo per Regioni)	RS	0,00	PR	0,00	R	0,00	EP	0,00
		CP	0,00	PC	0,00	I	0,00	EC	0,00
		CS	0,00	TP	0,00	FPV	0,00	TR	0,00
Totale Missione 4	Istruzione e diritto allo studio	RS	0,00	PR	0,00	R	0,00	EP	0,00
		CP	0,00	PC	0,00	I	0,00	EC	0,00
		CS	0,00	TP	0,00	FPV	0,00	TR	0,00




CONTO DEL BILANCIO - GESTIONE DELLE SPESE

MISSIONE, PROGRAMMA, TITOLO	DENOMINAZIONE	RESIDUI PASSIVI AL 1/1/ (RS)			PAGAMENTI IN C/RESIDUI (PR)			RIACCERTAMENTI RESIDUI (R)			RESIDUI PASSIVI DA ESERCIZI PRECEDENTI (EP=RS-PR-R)		
		PREVISIONI DEFINITIVE DI COMPETENZA (CP)			PAGAMENTI IN C/COMPETENZA (PC)			IMPEGNI (I)			RESIDUI PASSIVI DA ESERCIZIO DI COMPETENZA (EC=I-PC)		
		RS	CP	CS	PR	PC	TP	R	I	FPV	EP	EC	TR
MISSIONE 5 Tutela e valorizzazione dei beni e attività culturali													
0501 Programma 1 Valorizzazione dei beni di interesse storico													
TITOLO		RS	CP	CS	PR	PC	TP	R	I	FPV	EP	EC	TR
Totale Programma 1	Valorizzazione dei beni di interesse storico	0,00	0,00	0,00	0,00	0,00	0,00	0,00	0,00	0,00	0,00	0,00	0,00
0502 Programma 2 Attività culturali e interventi diversi nel settore culturale													
TITOLO		RS	CP	CS	PR	PC	TP	R	I	FPV	EP	EC	TR
Totale Programma 2	Attività culturali e interventi diversi nel settore culturale	0,00	0,00	0,00	0,00	0,00	0,00	0,00	0,00	0,00	0,00	0,00	0,00
0503 Programma 3 Politica regionale unitaria per la tutela dei beni e delle attività culturali (solo per le Regioni)													
TITOLO		RS	CP	CS	PR	PC	TP	R	I	FPV	EP	EC	TR
Totale Programma 3	Politica regionale unitaria per la tutela dei beni e delle attività culturali (solo per le Regioni)	0,00	0,00	0,00	0,00	0,00	0,00	0,00	0,00	0,00	0,00	0,00	0,00
Totale Missione 5	Tutela e valorizzazione dei beni e attività culturali	0,00	0,00	0,00	0,00	0,00	0,00	0,00	0,00	0,00	0,00	0,00	0,00
MISSIONE 6 Politiche giovanili, sport e tempo libero													
0601 Programma 1 Sport e tempo libero													
TITOLO		RS	CP	CS	PR	PC	TP	R	I	FPV	EP	EC	TR
Totale Programma 1	Sport e tempo libero	0,00	0,00	0,00	0,00	0,00	0,00	0,00	0,00	0,00	0,00	0,00	0,00




CONTO DEL BILANCIO - GESTIONE DELLE SPESE

MISSIONE, PROGRAMMA, TITOLO	DENOMINAZIONE	RESIDUI PASSIVI AL 1/1/ (RS)			PAGAMENTI IN C/RESIDUI (PR)			RIACCERTAMENTI RESIDUI (R)			RESIDUI PASSIVI DA ESERCIZIO PRECEDENTI (EP=RS-PR-R)		
		PREVISIONI DEFINITIVE DI COMPETENZA (CP)			PAGAMENTI IN C/COMPETENZA (PC)			IMPEGNI (I)			RESIDUI PASSIVI DA ESERCIZIO DI COMPETENZA (EC= I - PC)		
		RS	CP	CS	PR	PC	TP	R	I	FPV	EP	EC	TR
0601 Programma 1 Sport e tempo libero	TITOLO	RS	0,00	0,00	0,00	PR	0,00	R	0,00	0,00	EP	0,00	
		CP	0,00	0,00	0,00	PC	0,00	I	0,00	ECP	0,00	0,00	
		CS	0,00	0,00	0,00	TP	0,00	FPV	0,00	0,00	TR	0,00	
Totale Programma 1 Sport e tempo libero		RS	0,00	0,00	0,00	PR	0,00	R	0,00	0,00	EP	0,00	
		CP	0,00	0,00	0,00	PC	0,00	I	0,00	ECP	0,00	0,00	
		CS	0,00	0,00	0,00	TP	0,00	FPV	0,00	0,00	TR	0,00	
0602 Programma 2 Giovani	TITOLO	RS	0,00	0,00	0,00	PR	0,00	R	0,00	0,00	EP	0,00	
		CP	0,00	0,00	0,00	PC	0,00	I	0,00	ECP	0,00	0,00	
		CS	0,00	0,00	0,00	TP	0,00	FPV	0,00	0,00	TR	0,00	
Totale Programma 2 Giovani		RS	0,00	0,00	0,00	PR	0,00	R	0,00	0,00	EP	0,00	
		CP	0,00	0,00	0,00	PC	0,00	I	0,00	ECP	0,00	0,00	
		CS	0,00	0,00	0,00	TP	0,00	FPV	0,00	0,00	TR	0,00	
0603 Programma 3 Politica regionale unitaria per i giovani, lo sport e il tempo libero (solo per le Regioni)	TITOLO	RS	0,00	0,00	0,00	PR	0,00	R	0,00	0,00	EP	0,00	
		CP	0,00	0,00	0,00	PC	0,00	I	0,00	ECP	0,00	0,00	
		CS	0,00	0,00	0,00	TP	0,00	FPV	0,00	0,00	TR	0,00	
Totale Programma 3 Politica regionale unitaria per i giovani, lo sport e il tempo libero (solo per le Regioni)		RS	0,00	0,00	0,00	PR	0,00	R	0,00	0,00	EP	0,00	
		CP	0,00	0,00	0,00	PC	0,00	I	0,00	ECP	0,00	0,00	
		CS	0,00	0,00	0,00	TP	0,00	FPV	0,00	0,00	TR	0,00	
0606 Programma 6 Politiche giovanili, sport e tempo libero	TITOLO	RS	0,00	0,00	0,00	PR	0,00	R	0,00	0,00	EP	0,00	
		CP	0,00	0,00	0,00	PC	0,00	I	0,00	ECP	0,00	0,00	
		CS	0,00	0,00	0,00	TP	0,00	FPV	0,00	0,00	TR	0,00	
0701 Programma 1 Sviluppo e valorizzazione del turismo	TITOLO	RS	0,00	0,00	0,00	PR	0,00	R	0,00	0,00	EP	0,00	
		CP	0,00	0,00	0,00	PC	0,00	I	0,00	ECP	0,00	0,00	
		CS	0,00	0,00	0,00	TP	0,00	FPV	0,00	0,00	TR	0,00	




CONTO DEL BILANCIO - GESTIONE DELLE SPESE

MISSIONE, PROGRAMMA, TITOLO	DENOMINAZIONE	RESIDUI PASSIVI AL 1/1/ (RS)			PAGAMENTI IN C/RESIDUI (PR)			RIACCERTAMENTI RESIDUI (R)			RESIDUI PASSIVI DA ESERCIZI PRECEDENTI (EP=RS-PR-R)		
		PREVISIONI DEFINITIVE DI COMPETENZA (CP)			PAGAMENTI IN C/COMPETENZA (PC)			IMPEGNI (I)			RESIDUI PASSIVI DA ESERCIZIO DI COMPETENZA (EC= I - PC)		
		RS	CP	CS	PR	PC	TP	R	I	FPV	EP	EC	TR
0701	Programma 1	Sviluppo e valorizzazione del turismo											
	Totale Programma 1	RS	CP	CS	PR	PC	TP	R	I	FPV	EP	EC	TR
		0,00	0,00	0,00	0,00	0,00	0,00	0,00	0,00	0,00	0,00	0,00	0,00
0702	Programma 2	Politica regionale unitaria per il turismo (solo per le Regioni)											
	TITOLO	RS	CP	CS	PR	PC	TP	R	I	FPV	EP	EC	TR
	Totale Programma 2	RS	CP	CS	PR	PC	TP	R	I	FPV	EP	EC	TR
		0,00	0,00	0,00	0,00	0,00	0,00	0,00	0,00	0,00	0,00	0,00	0,00
	Totale Missione 7	RS	CP	CS	PR	PC	TP	R	I	FPV	EP	EC	TR
		0,00	0,00	0,00	0,00	0,00	0,00	0,00	0,00	0,00	0,00	0,00	0,00
MISSIONE 8	Aspetto del territorio ed edilizia abitativa												
0801	Programma 1	Urbanistica											
	TITOLO	RS	CP	CS	PR	PC	TP	R	I	FPV	EP	EC	TR
	Totale Programma 1	RS	CP	CS	PR	PC	TP	R	I	FPV	EP	EC	TR
		0,00	0,00	0,00	0,00	0,00	0,00	0,00	0,00	0,00	0,00	0,00	0,00
0802	Programma 2	Edilizia residenziale pubblica e locale e piani di edilizia economico-popolare											
	TITOLO	RS	CP	CS	PR	PC	TP	R	I	FPV	EP	EC	TR
	Totale Programma 2	RS	CP	CS	PR	PC	TP	R	I	FPV	EP	EC	TR
		0,00	0,00	0,00	0,00	0,00	0,00	0,00	0,00	0,00	0,00	0,00	0,00
	Totale Programma 2	RS	CP	CS	PR	PC	TP	R	I	FPV	EP	EC	TR
		0,00	0,00	0,00	0,00	0,00	0,00	0,00	0,00	0,00	0,00	0,00	0,00



CONTO DEL BILANCIO - GESTIONE DELLE SPESE

MISSIONE, PROGRAMMA, TITOLO	DENOMINAZIONE	RESIDUI PASSIVI AL 1/1/ (RS)			PAGAMENTI IN C/RESIDUI (PR)			RIACCERTAMENTI RESIDUI (R)			RESIDUI PASSIVI DA ESERCIZI PRECEDENTI (EP=RS-PR-R)		
		PREVISIONI DEFINITIVE DI COMPETENZA (CP)			PAGAMENTI IN C/COMPETENZA (PC)			IMPEGNI (I)			RESIDUI PASSIVI DA ESERCIZIO DI COMPETENZA (EC= I - PC)		
		RS	CP	CS	PR	PC	TP	R	I	FPV	EP	EC	TR
0803	Programma 3	Politica regionale unitaria per l'assetto del territorio e l'edilizia abitativa (solo per le Regioni)											
TITOLO		RS	CP	CS	PR	PC	TP	R	I	FPV	EP	EC	TR
Totale Programma 3	Politica regionale unitaria per l'assetto del territorio e l'edilizia abitativa (solo per le Regioni)	0,00	0,00	0,00	0,00	0,00	0,00	0,00	0,00	0,00	0,00	0,00	0,00
Totale Missione 8	Assetto del territorio ed edilizia abitativa	RS	CP	CS	PR	PC	TP	R	I	FPV	EP	EC	TR
		0,00	0,00	0,00	0,00	0,00	0,00	0,00	0,00	0,00	0,00	0,00	0,00
MISSIONE 9	Sviluppo sostenibile e tutela del territorio e dell'ambiente												
0901	Programma 1	Difesa del suolo											
TITOLO		RS	CP	CS	PR	PC	TP	R	I	FPV	EP	EC	TR
Totale Programma 1	Difesa del suolo	0,00	0,00	0,00	0,00	0,00	0,00	0,00	0,00	0,00	0,00	0,00	0,00
0902	Programma 2	Tutela, valorizzazione e recupero ambientale											
TITOLO		RS	CP	CS	PR	PC	TP	R	I	FPV	EP	EC	TR
Totale Programma 2	Tutela, valorizzazione e recupero ambientale	0,00	0,00	0,00	0,00	0,00	0,00	0,00	0,00	0,00	0,00	0,00	0,00
0903	Programma 3	Rifiuti											
TITOLO		RS	CP	CS	PR	PC	TP	R	I	FPV	EP	EC	TR
		0,00	0,00	0,00	0,00	0,00	0,00	0,00	0,00	0,00	0,00	0,00	0,00






CONTO DEL BILANCIO - GESTIONE DELLE SPESE

MISSIONE, PROGRAMMA, TITOLO	DENOMINAZIONE	RESIDUI PASSIVI AL 1/1/ (RS)		PAGAMENTI IN C/RESIDUI (PR)		RIACCERTAMENTI RESIDUI (R)		RESIDUI PASSIVI DA ESERCIZI PRECEDENTI (EP=RS-PR-R)	
		PREVISIONI DEFINITIVE DI COMPETENZA (CP)		PAGAMENTI IN C/COMPETENZA (PC)		IMPEGNI (I)		RESIDUI PASSIVI DA ESERCIZIO DI COMPETENZA (EC= I - PC)	
		PREVISIONI DEFINITIVE DI CASSA (CS)		TOTALE PAGAMENTI (TP=PR+PC)		FONDO PLURIENNALE VINCOLATO (FPV)		TOTALE RESIDUI PASSIVI DA RIPORTARE (TR=EP+EC)	
0903	Programma 3	Rifiuti							
	Totale Programma 3	RS	0,00	PR	0,00	R	0,00	EP	0,00
		CP	0,00	PC	0,00	I	0,00	EC	0,00
		CS	0,00	TP	0,00	FPV	0,00	TR	0,00
0904	Programma 4	Servizio idrico integrato							
	TITOLO	RS	0,00	PR	0,00	R	0,00	EP	0,00
		CP	0,00	PC	0,00	I	0,00	EC	0,00
		CS	0,00	TP	0,00	FPV	0,00	TR	0,00
	Totale Programma 4	RS	0,00	PR	0,00	R	0,00	EP	0,00
		CP	0,00	PC	0,00	I	0,00	EC	0,00
		CS	0,00	TP	0,00	FPV	0,00	TR	0,00
0905	Programma 5	Aree protette, parchi naturali, protezione naturalistica e forestazione							
	TITOLO	RS	0,00	PR	0,00	R	0,00	EP	0,00
		CP	0,00	PC	0,00	I	0,00	EC	0,00
		CS	0,00	TP	0,00	FPV	0,00	TR	0,00
	Totale Programma 5	RS	0,00	PR	0,00	R	0,00	EP	0,00
		CP	0,00	PC	0,00	I	0,00	EC	0,00
		CS	0,00	TP	0,00	FPV	0,00	TR	0,00
0906	Programma 6	Tutela e valorizzazione delle risorse idriche							
	TITOLO	RS	0,00	PR	0,00	R	0,00	EP	0,00
		CP	0,00	PC	0,00	I	0,00	EC	0,00
		CS	0,00	TP	0,00	FPV	0,00	TR	0,00
	Totale Programma 6	RS	0,00	PR	0,00	R	0,00	EP	0,00
		CP	0,00	PC	0,00	I	0,00	EC	0,00
		CS	0,00	TP	0,00	FPV	0,00	TR	0,00
0907	Programma 7	Sviluppo sostenibile territorio montano piccoli Comuni							
	TITOLO	RS	0,00	PR	0,00	R	0,00	EP	0,00
		CP	0,00	PC	0,00	I	0,00	EC	0,00
		CS	0,00	TP	0,00	FPV	0,00	TR	0,00
	Totale Programma 7	RS	0,00	PR	0,00	R	0,00	EP	0,00
		CP	0,00	PC	0,00	I	0,00	EC	0,00
		CS	0,00	TP	0,00	FPV	0,00	TR	0,00


CONTO DEL BILANCIO - GESTIONE DELLE SPESE

MISSIONE, PROGRAMMA, TITOLO	DENOMINAZIONE	RESIDUI PASSIVI AL 1/1/ (RS)		PAGAMENTI IN C/RESIDUI (PR)		RIACCERTAMENTI RESIDUI (R)		RESIDUI PASSIVI DA ESERCIZI PRECEDENTI (EP=RS-PR-R)						
		PREVISIONI DEFINITIVE DI COMPETENZA (CP)	PREVISIONI DEFINITIVE DI CASSA (CS)	PAGAMENTI IN C/COMPETENZA (PC)	TOTALE PAGAMENTI (TP=PR+PC)	IMPEGNI (I)	FONDO PLURIENNALE VINCOLATO (FPV)	ECONOMIE DI COMPETENZA (ECP= CP-I-FPV)	RESIDUI PASSIVI DA ESERCIZIO DI COMPETENZA (EC= I-PC)					
		RS	CP	CS	PR	PC	TP	R	I	FPV	ECP	EP	EC	TR
0907	Programma 7	Sviluppo sostenibile territorio montano piccoli Comuni												
	Totale Programma 7	Sviluppo sostenibile territorio montano piccoli Comuni												
		RS	CP	CS	PR	PC	TP	R	I	FPV	ECP	EP	EC	TR
		0,00	0,00	0,00	0,00	0,00	0,00	0,00	0,00	0,00	0,00	0,00	0,00	0,00
0908	Programma 8	Qualità dell'aria e riduzione dell'inquinamento												
	TITOLO													
	Totale Programma 8	Qualità dell'aria e riduzione dell'inquinamento												
		RS	CP	CS	PR	PC	TP	R	I	FPV	ECP	EP	EC	TR
		0,00	0,00	0,00	0,00	0,00	0,00	0,00	0,00	0,00	0,00	0,00	0,00	0,00
0909	Programma 9	Politica regionale unitaria per lo sviluppo sostenibile e la tutela del territorio e dell'ambiente (solo per le Regioni)												
	TITOLO													
	Totale Programma 9	Politica regionale unitaria per lo sviluppo sostenibile e la tutela del territorio e dell'ambiente (solo per le Regioni)												
		RS	CP	CS	PR	PC	TP	R	I	FPV	ECP	EP	EC	TR
		0,00	0,00	0,00	0,00	0,00	0,00	0,00	0,00	0,00	0,00	0,00	0,00	0,00
	Totale Missione 9	Sviluppo sostenibile e tutela del territorio e dell'ambiente												
		RS	CP	CS	PR	PC	TP	R	I	FPV	ECP	EP	EC	TR
		0,00	0,00	0,00	0,00	0,00	0,00	0,00	0,00	0,00	0,00	0,00	0,00	0,00
MISSIONE	10	Trasporti e diritto alla mobilità												
	Programma 1	Trasporto ferroviario												
	TITOLO													
	Totale Programma 1	Trasporto ferroviario												
		RS	CP	CS	PR	PC	TP	R	I	FPV	ECP	EP	EC	TR
		0,00	0,00	0,00	0,00	0,00	0,00	0,00	0,00	0,00	0,00	0,00	0,00	0,00




CONTO DEL BILANCIO - GESTIONE DELLE SPESE

MISSIONE, PROGRAMMA, TITOLO	DENOMINAZIONE	RESIDUI PASSIVI AL 1/1/ (RS)		PAGAMENTI IN C/RESIDUI (PR)		RIACCERTAMENTI RESIDUI (R)		RESIDUI PASSIVI DA ESERCIZI PRECEDENTI (EP=RS-PR-R)					
		PREVISIONI DEFINITIVE DI COMPETENZA (CP)		PAGAMENTI IN C/COMPETENZA (PC)		IMPEGNI (I)		RESIDUI PASSIVI DA ESERCIZIO DI COMPETENZA (EC=I-PC)					
		PREVISIONI DEFINITIVE DI CASSA (CS)	TOTALE PAGAMENTI (TP=PR+PC)	TOTALE PAGAMENTI (TP=PR+PC)	FONDO PLURIENNALE VINCOLATO (FPV)	TOTALE RESIDUI PASSIVI DA RIPORTARE (TR=EP+EC)							
1002	Programma 2	Trasporto pubblico local											
	TITOLO	RS	CP	CS	PR	PC	TP	R	I	FPV	EP	EC	TR
	Totale Programma 2	0,00	0,00	0,00	0,00	0,00	0,00	0,00	0,00	0,00	0,00	0,00	0,00
	Trasporto pubblico local	RS	CP	CS	PR	PC	TP	R	I	FPV	EP	EC	TR
	Totale Programma 3	0,00	0,00	0,00	0,00	0,00	0,00	0,00	0,00	0,00	0,00	0,00	0,00
1003	Programma 3	Trasporto per vie d'acqua											
	TITOLO	RS	CP	CS	PR	PC	TP	R	I	FPV	EP	EC	TR
	Totale Programma 3	0,00	0,00	0,00	0,00	0,00	0,00	0,00	0,00	0,00	0,00	0,00	0,00
	Trasporto per vie d'acqua	RS	CP	CS	PR	PC	TP	R	I	FPV	EP	EC	TR
	Totale Programma 4	0,00	0,00	0,00	0,00	0,00	0,00	0,00	0,00	0,00	0,00	0,00	0,00
1004	Programma 4	Altre modalità di trasporto pubblico											
	TITOLO	RS	CP	CS	PR	PC	TP	R	I	FPV	EP	EC	TR
	Totale Programma 4	0,00	0,00	0,00	0,00	0,00	0,00	0,00	0,00	0,00	0,00	0,00	0,00
	Altre modalità di trasporto pubblico	RS	CP	CS	PR	PC	TP	R	I	FPV	EP	EC	TR
	Totale Programma 5	0,00	0,00	0,00	0,00	0,00	0,00	0,00	0,00	0,00	0,00	0,00	0,00
1005	Programma 5	Viabilità e infrastrutture stradali											
	TITOLO	RS	CP	CS	PR	PC	TP	R	I	FPV	EP	EC	TR
	Totale Programma 5	0,00	0,00	0,00	0,00	0,00	0,00	0,00	0,00	0,00	0,00	0,00	0,00
	Viabilità e infrastrutture stradali	RS	CP	CS	PR	PC	TP	R	I	FPV	EP	EC	TR
	Totale Programma 6	0,00	0,00	0,00	0,00	0,00	0,00	0,00	0,00	0,00	0,00	0,00	0,00
1006	Programma 6	Politica regionale unitaria per i trasporti e il diritto alla mobilità (solo per le Regioni)											




CONTO DEL BILANCIO - GESTIONE DELLE SPESE

MISSIONE, PROGRAMMA, TITOLO	DENOMINAZIONE	RESIDUI PASSIVI AL 1/1/ (RS)			PAGAMENTI IN C/RESIDUI (PR)			RIACCERTAMENTI RESIDUI (R)			RESIDUI PASSIVI DA ESERCIZI PRECEDENTI (EP=RS-PR-R)				
		PREVISIONI DEFINITIVE DI COMPETENZA (CP)			PAGAMENTI IN C/COMPETENZA (PC)			IMPEGNI (I)			RESIDUI PASSIVI DA ESERCIZIO DI COMPETENZA (EC= I - PC)				
		RS	CP	CS	PR	PC	TP	R	I	FPV	EP	EC	TR		
1006 Programma 6													Politica regionale unitaria per i trasporti e il diritto alla mobilità (solo per le Regioni)		
TITOLO		RS	CP	CS	PR	PC	TP	R	I	FPV	EP	EC	TR		
Totale Programma 6	Politica regionale unitaria per i trasporti e il diritto alla mobilità (solo per le Regioni)	0,00	0,00	0,00	0,00	0,00	0,00	0,00	0,00	0,00	0,00	0,00	0,00		
Totale Missione 10	Trasporti e diritto alla mobilità	0,00	0,00	0,00	0,00	0,00	0,00	0,00	0,00	0,00	0,00	0,00	0,00		
MISSIONE 11													Soccorso civile		
1101 Programma 1													Sistema di protezione civile		
TITOLO		RS	CP	CS	PR	PC	TP	R	I	FPV	EP	EC	TR		
Totale Programma 1	Sistema di protezione civile	0,00	0,00	0,00	0,00	0,00	0,00	0,00	0,00	0,00	0,00	0,00	0,00		
1102 Programma 2													Interventi a seguito di calamità naturali		
TITOLO		RS	CP	CS	PR	PC	TP	R	I	FPV	EP	EC	TR		
Totale Programma 2	Interventi a seguito di calamità naturali	0,00	0,00	0,00	0,00	0,00	0,00	0,00	0,00	0,00	0,00	0,00	0,00		
1103 Programma 3													Politica regionale unitaria per il soccorso e la protezione civile (solo per le Regioni)		
TITOLO		RS	CP	CS	PR	PC	TP	R	I	FPV	EP	EC	TR		
Totale Programma 3	Politica regionale unitaria per il soccorso e la protezione civile (solo per le Regioni)	0,00	0,00	0,00	0,00	0,00	0,00	0,00	0,00	0,00	0,00	0,00	0,00		




CONTO DEL BILANCIO - GESTIONE DELLE SPESE

MISSIONE, PROGRAMMA, TITOLO	RESIDUI PASSIVALI 1/1/ (RS)			PAGAMENTI IN C/RESIDUI (PR)			RIACCERTAMENTI RESIDUI (R)			RESIDUI PASSIVI DA ESERCIZI PRECEDENTI (EP=RS-PR-R)			
	DENOMINAZIONE	PREVISIONI DEFINITIVE DI COMPETENZA (CP)			PAGAMENTI IN C/COMPETENZA (PC)			IMPEGNI (I)			ECONOMIE DI COMPETENZA (ECP= CP-I-FPV)		
		PREVISIONI DEFINITIVE DI CASSA (CS)	PR	PC	TP	PR	PC	TP	R	I	FPV	EP	EC
1103 Programma 3 Politica regionale unitaria per il soccorso e la protezione civile (solo per le Regioni)													
Totale Programma 3	Politica regionale unitaria per il soccorso e la protezione civile (solo per le Regioni)	RS CP CS	0,00 0,00 0,00	PR PC TP	0,00 0,00 0,00	0,00 0,00 0,00	R I FPV	0,00 0,00 0,00	ECP	0,00	EP	EC	TR
Totale Missione 11	Soccorso civile	RS CP CS	0,00 0,00 0,00	PR PC TP	0,00 0,00 0,00	0,00 0,00 0,00	R I FPV	0,00 0,00 0,00	ECP	0,00	EP	EC	TR
MISSIONE 12 Diritti sociali, politiche sociali e famiglia													
1201 Programma 1 Interventi per l'infanzia e per i minori													
TITOLO		RS CP CS	0,00 0,00 0,00	PR PC TP	0,00 0,00 0,00	0,00 0,00 0,00	R I FPV	0,00 0,00 0,00	ECP	0,00	EP	EC	TR
Totale Programma 1	Interventi per l'infanzia e per i minori	RS CP CS	0,00 0,00 0,00	PR PC TP	0,00 0,00 0,00	0,00 0,00 0,00	R I FPV	0,00 0,00 0,00	ECP	0,00	EP	EC	TR
1202 Programma 2 Interventi per la disabilità													
TITOLO		RS CP CS	0,00 0,00 0,00	PR PC TP	0,00 0,00 0,00	0,00 0,00 0,00	R I FPV	0,00 0,00 0,00	ECP	0,00	EP	EC	TR
Totale Programma 2	Interventi per la disabilità	RS CP CS	0,00 0,00 0,00	PR PC TP	0,00 0,00 0,00	0,00 0,00 0,00	R I FPV	0,00 0,00 0,00	ECP	0,00	EP	EC	TR
1203 Programma 3 Interventi per gli anziani													
TITOLO		RS CP CS	0,00 0,00 0,00	PR PC TP	0,00 0,00 0,00	0,00 0,00 0,00	R I FPV	0,00 0,00 0,00	ECP	0,00	EP	EC	TR
Totale Programma 3	Interventi per gli anziani	RS CP CS	0,00 0,00 0,00	PR PC TP	0,00 0,00 0,00	0,00 0,00 0,00	R I FPV	0,00 0,00 0,00	ECP	0,00	EP	EC	TR
TOTALE RESIDUI PASSIVI DA RIPORTARE (TR=EP+EC)													



CONTO DEL BILANCIO - GESTIONE DELLE SPESE

MISSIONE, PROGRAMMA, TITOLO	DENOMINAZIONE	RESIDUI PASSIVI AL 1/1/ (RS)			PAGAMENTI IN C/RESIDUI (PR)			RIACCERTAMENTI RESIDUI (R)			RESIDUI PASSIVI DA ESERCIZI PRECEDENTI (EP=RS-PR-R)		
		PREVISIONI DEFINITIVE DI COMPETENZA (CP)			PAGAMENTI IN C/COMPETENZA (PC)			IMPEGNI (I)			RESIDUI PASSIVI DA ESERCIZIO DI COMPETENZA (EC= I - PC)		
		RS	CP	CS	PR	PC	TP	R	I	FPV	EP	EC	TR
1204 Programma 4	Interventi per soggetti a rischio di esclusione sociale	PREVISIONI DEFINITIVE DI CASSA (CS)			TOTALE PAGAMENTI (TP=PR+PC)			FONDO PLURIENNALE VINCOLATO (FPV)			TOTALE RESIDUI PASSIVI DA RIPORTARE (TR=EP+EC)		
		RS	CP	CS	PR	PC	TP	R	I	FPV	EP	EC	TR
		0,00	0,00	0,00	0,00	0,00	0,00	0,00	0,00	0,00	0,00	0,00	0,00
1205 Programma 5	Interventi a favore delle famiglie	PREVISIONI DEFINITIVE DI CASSA (CS)			PAGAMENTI IN C/COMPETENZA (PC)			IMPEGNI (I)			RESIDUI PASSIVI DA ESERCIZIO DI COMPETENZA (EC= I - PC)		
		RS	CP	CS	PR	PC	TP	R	I	FPV	EP	EC	TR
		0,00	0,00	0,00	0,00	0,00	0,00	0,00	0,00	0,00	0,00	0,00	0,00
1206 Programma 6	Interventi per il diritto alla casa	PREVISIONI DEFINITIVE DI CASSA (CS)			PAGAMENTI IN C/COMPETENZA (PC)			IMPEGNI (I)			RESIDUI PASSIVI DA ESERCIZIO DI COMPETENZA (EC= I - PC)		
		RS	CP	CS	PR	PC	TP	R	I	FPV	EP	EC	TR
		0,00	0,00	0,00	0,00	0,00	0,00	0,00	0,00	0,00	0,00	0,00	0,00
1207 Programma 7	Programmazione e governo della rete dei servizi socio-sanitari e sociali	PREVISIONI DEFINITIVE DI CASSA (CS)			PAGAMENTI IN C/COMPETENZA (PC)			IMPEGNI (I)			RESIDUI PASSIVI DA ESERCIZIO DI COMPETENZA (EC= I - PC)		
		RS	CP	CS	PR	PC	TP	R	I	FPV	EP	EC	TR
		0,00	0,00	0,00	0,00	0,00	0,00	0,00	0,00	0,00	0,00	0,00	0,00
1208 Programma 8	Cooperazione e associazionismo	PREVISIONI DEFINITIVE DI CASSA (CS)			PAGAMENTI IN C/COMPETENZA (PC)			IMPEGNI (I)			RESIDUI PASSIVI DA ESERCIZIO DI COMPETENZA (EC= I - PC)		
		RS	CP	CS	PR	PC	TP	R	I	FPV	EP	EC	TR
		0,00	0,00	0,00	0,00	0,00	0,00	0,00	0,00	0,00	0,00	0,00	0,00




CONTO DEL BILANCIO - GESTIONE DELLE SPESE

MISSIONE, PROGRAMMA, TITOLO	DENOMINAZIONE	RESIDUI PASSIVI AL 1/1/ (RS)			PAGAMENTI IN C/RESIDUI (PR)			RIACCERTAMENTI RESIDUI (R)			RESIDUI PASSIVI DA ESERCIZI PRECEDENTI (EP=RS-PR-R)								
		PREVISIONI DEFINITIVE DI COMPETENZA (CP)			PAGAMENTI IN C/COMPETENZA (PC)			IMPEGNI (I)	ECONOMIE DI COMPETENZA (ECP=CP-I-FPV)			RESIDUI PASSIVI DA ESERCIZIO DI COMPETENZA (EC=I-PC)							
		RS	CP	CS	PR	PC	TP		R	I	FPV	EP	EC	TR					
1208 Programma 8 Cooperazione e associazionismo																			
TITOLO		RS	CP	CS	PR	PC	TP	R	I	FPV		ECP		EP	EC	TR	0,00	0,00	0,00
Totale Programma 8	Cooperazione e associazionismo	RS	CP	CS	PR	PC	TP	R	I	FPV		ECP		EP	EC	TR	0,00	0,00	0,00
1209 Programma 9 Servizio necroscopico e cimiteriale																			
TITOLO	1 Spese correnti	RS	CP	CS	PR	PC	TP	R	I	FPV	-21.299,89	ECP		EP	EC	TR	4.276,27	131.004,41	135.280,68
TITOLO	2 Spese in conto capitale	RS	CP	CS	PR	PC	TP	R	I	FPV	1.075.100,28	ECP		EP	EC	TR	19.468,11	249.282,50	249.282,50
Totale Programma 9	Servizio necroscopico e cimiteriale	RS	CP	CS	PR	PC	TP	R	I	FPV	-21.299,89	ECP		EP	EC	TR	4.276,27	380.286,91	384.563,18
1210 Programma 10 Politica regionale unitaria per i diritti sociali e la famiglia (solo per le Regioni)																			
TITOLO		RS	CP	CS	PR	PC	TP	R	I	FPV		ECP		EP	EC	TR	0,00	0,00	0,00
Totale Programma 10	Politica regionale unitaria per i diritti sociali e la famiglia (solo per le Regioni)	RS	CP	CS	PR	PC	TP	R	I	FPV		ECP		EP	EC	TR	0,00	0,00	0,00
Totale Missione	12 Diritti sociali, politiche sociali e famiglia	RS	CP	CS	PR	PC	TP	R	I	FPV	-21.299,89	ECP		EP	EC	TR	4.276,27	380.286,91	384.563,18
MISSIONE 13 Tutela della salute																			
Programma 1	Servizio sanitario regionale - finanziamento ordinario corrente per la garanzia dei LEA	RS	CP	CS	PR	PC	TP	R	I	FPV	1.563.130,36	ECP		EP	EC	TR	98.975,73	380.286,91	384.563,18


MISSIONE 13 Tutela della salute

Programma 1 Servizio sanitario regionale - finanziamento ordinario corrente per la garanzia dei LEA




CONTO DEL BILANCIO - GESTIONE DELLE SPESE

MISSIONE, PROGRAMMA, TITOLO	DENOMINAZIONE	RESIDUI PASSIVI AL 1/1/ (RS)			PAGAMENTI IN C/RESIDUI (PR)			RIACCERTAMENTI RESIDUI (R)			RESIDUI PASSIVI DA ESERCIZI PRECEDENTI (EP=RS-PR-R)			
		PREVISIONI DEFINITIVE DI COMPETENZA (CP)			PAGAMENTI IN C/COMPETENZA (PC)			IMPEGNI (I)			ECONOMIE DI COMPETENZA (ECP=CP-I-FPV)			
		RS	CP	CS	PR	PC	TP	R	I	FPV	ECP	EP	EC	TR
1301	Programma 1	Servizio sanitario regionale - finanziamento ordinario corrente per la garanzia dei LEA											TOTALE RESIDUI PASSIVI DA RIPORTARE (TR=EP+EC)	
	TITOLO	RS	CP	CS	PR	PC	TP	R	I	FPV	ECP	EP	EC	TR
	Totale Programma 1	0,00	0,00	0,00	0,00	0,00	0,00	0,00	0,00	0,00	0,00	0,00	0,00	0,00
		RS	CP	CS	PR	PC	TP	R	I	FPV	ECP	EP	EC	TR
	Totale Programma 1	0,00	0,00	0,00	0,00	0,00	0,00	0,00	0,00	0,00	0,00	0,00	0,00	0,00
1302	Programma 2	Servizio sanitario regionale - finanziamento aggiuntivo corrente per livelli di assistenza superiori											TOTALE RESIDUI PASSIVI DA RIPORTARE (TR=EP+EC)	
	TITOLO	RS	CP	CS	PR	PC	TP	R	I	FPV	ECP	EP	EC	TR
	Totale Programma 2	0,00	0,00	0,00	0,00	0,00	0,00	0,00	0,00	0,00	0,00	0,00	0,00	0,00
1303	Programma 3	Servizio sanitario regionale - finanziamento aggiuntivo corrente per la copertura dello squilibrio d											TOTALE RESIDUI PASSIVI DA RIPORTARE (TR=EP+EC)	
	TITOLO	RS	CP	CS	PR	PC	TP	R	I	FPV	ECP	EP	EC	TR
	Totale Programma 3	0,00	0,00	0,00	0,00	0,00	0,00	0,00	0,00	0,00	0,00	0,00	0,00	0,00
1306	Programma 6	Servizio sanitario regionale - restituzione maggiori gettiti SSN											TOTALE RESIDUI PASSIVI DA RIPORTARE (TR=EP+EC)	
	TITOLO	RS	CP	CS	PR	PC	TP	R	I	FPV	ECP	EP	EC	TR
	Totale Programma 6	0,00	0,00	0,00	0,00	0,00	0,00	0,00	0,00	0,00	0,00	0,00	0,00	0,00
1307	Programma 7	Ulteriori spese in materia sanitaria											TOTALE RESIDUI PASSIVI DA RIPORTARE (TR=EP+EC)	
	TITOLO	RS	CP	CS	PR	PC	TP	R	I	FPV	ECP	EP	EC	TR
	Totale Programma 7	0,00	0,00	0,00	0,00	0,00	0,00	0,00	0,00	0,00	0,00	0,00	0,00	0,00




CONTO DEL BILANCIO - GESTIONE DELLE SPESE

MISSIONE, PROGRAMMA, TITOLO	DENOMINAZIONE	RESIDUI PASSIVI AL 1/1/ (RS)			PAGAMENTI IN C/RESIDUI (PR)			RIACCERTAMENTI RESIDUI (R)			RESIDUI PASSIVI DA ESERCIZI PRECEDENTI (EP=RS-PR-R)		
		PREVISIONI DEFINITIVE DI COMPETENZA (CP)			PAGAMENTI IN C/COMPETENZA (PC)			IMPEGNI (I)			RESIDUI PASSIVI DA ESERCIZIO DI COMPETENZA (EC=I-PC)		
		RS	CP	CS	PR	PC	TP	R	I	FPV	EP	EC	TR
1307	Programma 7	Ulteriori spese in materia sanitaria											
	TITOLO	RS	CP	CS	PR	PC	TP	R	I	FPV	EP	EC	TR
	Totale Programma 7	0,00	0,00	0,00	0,00	0,00	0,00	0,00	0,00	0,00	0,00	0,00	0,00
		RS	CP	CS	PR	PC	TP	R	I	FPV	EP	EC	TR
	Totale Programma 7	0,00	0,00	0,00	0,00	0,00	0,00	0,00	0,00	0,00	0,00	0,00	0,00
1308	Programma 8	Politica regionale unitaria per la tutela della salute (solo per le Regioni)											
	TITOLO	RS	CP	CS	PR	PC	TP	R	I	FPV	EP	EC	TR
	Totale Programma 8	0,00	0,00	0,00	0,00	0,00	0,00	0,00	0,00	0,00	0,00	0,00	0,00
		RS	CP	CS	PR	PC	TP	R	I	FPV	EP	EC	TR
	Totale Programma 8	0,00	0,00	0,00	0,00	0,00	0,00	0,00	0,00	0,00	0,00	0,00	0,00
	Totale Missione 13	0,00	0,00	0,00	0,00	0,00	0,00	0,00	0,00	0,00	0,00	0,00	0,00
		RS	CP	CS	PR	PC	TP	R	I	FPV	EP	EC	TR
	Totale Missione 13	0,00	0,00	0,00	0,00	0,00	0,00	0,00	0,00	0,00	0,00	0,00	0,00
14	Sviluppo economico e competitività												
1401	Programma 1	Industria, PMI e Artigianato											
	TITOLO	RS	CP	CS	PR	PC	TP	R	I	FPV	EP	EC	TR
	Totale Programma 1	0,00	0,00	0,00	0,00	0,00	0,00	0,00	0,00	0,00	0,00	0,00	0,00
		RS	CP	CS	PR	PC	TP	R	I	FPV	EP	EC	TR
	Totale Programma 1	0,00	0,00	0,00	0,00	0,00	0,00	0,00	0,00	0,00	0,00	0,00	0,00
1402	Programma 2	Commercio - reti distributive - tutela dei consumatori											
	TITOLO	RS	CP	CS	PR	PC	TP	R	I	FPV	EP	EC	TR
	Totale Programma 2	0,00	0,00	0,00	0,00	0,00	0,00	0,00	0,00	0,00	0,00	0,00	0,00
		RS	CP	CS	PR	PC	TP	R	I	FPV	EP	EC	TR
	Totale Programma 2	0,00	0,00	0,00	0,00	0,00	0,00	0,00	0,00	0,00	0,00	0,00	0,00




CONTO DEL BILANCIO - GESTIONE DELLE SPESE

MISSIONE, PROGRAMMA, TITOLO	DENOMINAZIONE	RESIDUI PASSIVI AL 1/1/ (RS)			PAGAMENTI IN C/RESIDUI (PR)			RIACCERTAMENTI RESIDUI (R)			RESIDUI PASSIVI DA ESERCIZI PRECEDENTI (EP=RS-PR-R)		
		PREVISIONI DEFINITIVE DI COMPETENZA (CP)			PAGAMENTI IN C/COMPETENZA (PC)			IMPEGNI (I)			ECONOMIE DI COMPETENZA (ECP= CP-I-FPV)		
		PREVISIONI DEFINITIVE DI CASSA (CS)			TOTALE PAGAMENTI (TP=PR+PC)			FONDO PLURIENNALE VINCOLATO (FPV)			TOTALE RESIDUI PASSIVI DA RIPORTARE (TR=EP+EC)		
1402	Programma 2	Commercio - reti distributive - tutela dei consumatori											
	Totale Programma 2	RS	0,00	PR	0,00	R	0,00	EP	0,00	EC	0,00	TR	0,00
		CP	0,00	PC	0,00	I	0,00	ECP	0,00	EC	0,00	TR	0,00
		CS	0,00	TP	0,00	FPV	0,00						0,00
1403	Programma 3	Ricerca e innovazione											
	TITOLO	RS	0,00	PR	0,00	R	0,00	EP	0,00	EC	0,00	TR	0,00
		CP	0,00	PC	0,00	I	0,00	ECP	0,00	EC	0,00	TR	0,00
		CS	0,00	TP	0,00	FPV	0,00						0,00
	Totale Programma 3	RS	0,00	PR	0,00	R	0,00	EP	0,00	EC	0,00	TR	0,00
		CP	0,00	PC	0,00	I	0,00	ECP	0,00	EC	0,00	TR	0,00
		CS	0,00	TP	0,00	FPV	0,00						0,00
1404	Programma 4	Reti e altri servizi di pubblica utilità											
	TITOLO	RS	0,00	PR	0,00	R	0,00	EP	0,00	EC	0,00	TR	0,00
		CP	0,00	PC	0,00	I	0,00	ECP	0,00	EC	0,00	TR	0,00
		CS	0,00	TP	0,00	FPV	0,00						0,00
	Totale Programma 4	RS	0,00	PR	0,00	R	0,00	EP	0,00	EC	0,00	TR	0,00
		CP	0,00	PC	0,00	I	0,00	ECP	0,00	EC	0,00	TR	0,00
		CS	0,00	TP	0,00	FPV	0,00						0,00
1405	Programma 5	Politica regionale unitaria per lo sviluppo economico e la competitività (solo per le Regioni)											
	TITOLO	RS	0,00	PR	0,00	R	0,00	EP	0,00	EC	0,00	TR	0,00
		CP	0,00	PC	0,00	I	0,00	ECP	0,00	EC	0,00	TR	0,00
		CS	0,00	TP	0,00	FPV	0,00						0,00
	Totale Programma 5	RS	0,00	PR	0,00	R	0,00	EP	0,00	EC	0,00	TR	0,00
		CP	0,00	PC	0,00	I	0,00	ECP	0,00	EC	0,00	TR	0,00
		CS	0,00	TP	0,00	FPV	0,00						0,00
	Totale Missione 14	RS	0,00	PR	0,00	R	0,00	EP	0,00	EC	0,00	TR	0,00
		CP	0,00	PC	0,00	I	0,00	ECP	0,00	EC	0,00	TR	0,00
		CS	0,00	TP	0,00	FPV	0,00						0,00
MISSIONE	15	Politiche per il lavoro e la formazione professionale											




CONTO DEL BILANCIO - GESTIONE DELLE SPESE


MISSIONE, PROGRAMMA, TITOLO	DENOMINAZIONE	RESIDUI PASSIVI AL 1/1/ (RS)		PAGAMENTI IN C/RESIDUI (PR)		RIACCERTAMENTI RESIDUI (R)		RESIDUI PASSIVI DA ESERCIZI PRECEDENTI (EP=RS-PR-R)	
		PREVISIONI DEFINITIVE DI COMPETENZA (CP)		PAGAMENTI IN C/COMPETENZA (PC)		IMPEGNI (I)		RESIDUI PASSIVI DA ESERCIZIO DI COMPETENZA (EC= I - PC)	
		PREVISIONI DEFINITIVE DI CASSA (CS)		TOTALE PAGAMENTI (TP=PR+PC)		FONDO PLURIENNALE VINCOLATO (FPV)		TOTALE RESIDUI PASSIVI DA RIPORTARE (TR=EP+EC)	
1501	Programma 1	Servizi per lo sviluppo del mercato del lavoro							
TITOLO		RS	0,00	PR	0,00	R	0,00	EP	0,00
		CP	0,00	PC	0,00	I	0,00	EC	0,00
		CS	0,00	TP	0,00	FPV	0,00	TR	0,00
Totale Programma 1	Servizi per lo sviluppo del mercato del lavoro	RS	0,00	PR	0,00	R	0,00	EP	0,00
		CP	0,00	PC	0,00	I	0,00	EC	0,00
		CS	0,00	TP	0,00	FPV	0,00	TR	0,00
1502	Programma 2	Formazione professionale							
TITOLO		RS	0,00	PR	0,00	R	0,00	EP	0,00
		CP	0,00	PC	0,00	I	0,00	EC	0,00
		CS	0,00	TP	0,00	FPV	0,00	TR	0,00
Totale Programma 2	Formazione professionale	RS	0,00	PR	0,00	R	0,00	EP	0,00
		CP	0,00	PC	0,00	I	0,00	EC	0,00
		CS	0,00	TP	0,00	FPV	0,00	TR	0,00
1503	Programma 3	Sostegno all'occupazione							
TITOLO		RS	0,00	PR	0,00	R	0,00	EP	0,00
		CP	0,00	PC	0,00	I	0,00	EC	0,00
		CS	0,00	TP	0,00	FPV	0,00	TR	0,00
Totale Programma 3	Sostegno all'occupazione	RS	0,00	PR	0,00	R	0,00	EP	0,00
		CP	0,00	PC	0,00	I	0,00	EC	0,00
		CS	0,00	TP	0,00	FPV	0,00	TR	0,00
1504	Programma 4	Politica regionale unitaria per il lavoro e la formazione professionale (solo per le Regioni)							
TITOLO		RS	0,00	PR	0,00	R	0,00	EP	0,00
		CP	0,00	PC	0,00	I	0,00	EC	0,00
		CS	0,00	TP	0,00	FPV	0,00	TR	0,00
Totale Programma 4	Politica regionale unitaria per il lavoro e la formazione professionale (solo per le Regioni)	RS	0,00	PR	0,00	R	0,00	EP	0,00
		CP	0,00	PC	0,00	I	0,00	EC	0,00
		CS	0,00	TP	0,00	FPV	0,00	TR	0,00
Totale Missione 15	Politiche per il lavoro e la formazione professionale	RS	0,00	PR	0,00	R	0,00	EP	0,00
		CP	0,00	PC	0,00	I	0,00	EC	0,00
		CS	0,00	TP	0,00	FPV	0,00	TR	0,00



CONTO DEL BILANCIO - GESTIONE DELLE SPESE


MISSIONE, PROGRAMMA, TITOLO	DENOMINAZIONE	RESIDUI PASSIVI AL 1/1/ (RS)			PAGAMENTI IN C/RESIDUI (PR)			RIACCERTAMENTI RESIDUI (R)			RESIDUI PASSIVI DA ESERCIZI PRECEDENTI (EP=RS-PR-R)			
		PREVISIONI DEFINITIVE DI COMPETENZA (CP)			PAGAMENTI IN C/COMPETENZA (PC)			IMPEGNI (I)			ECONOMIE DI COMPETENZA (ECP=CP-I+FPV)			
		PREVISIONI DEFINITIVE DI CASSA (CS)			TOTALE PAGAMENTI (TP=PR+PC)			FONDO PLURIENNALE VINCOLATO (FPV)			TOTALE RESIDUI PASSIVI DA RIPORTARE (TR=EP+EC)			
MISSIONE 16 Agricoltura, politiche agroalimentari e pesca														
1601 Programma 1 Sistema Agroalimentare														
TITOLO		RS	CP	CS	PR	PC	TP	R	I	FPV	ECP	EP	EC	TR
Totale Programma 1	Sistema Agroalimentare	0,00	0,00	0,00	0,00	0,00	0,00	0,00	0,00	0,00	0,00	0,00	0,00	0,00
1602 Programma 2 Caccia e pesca														
TITOLO		RS	CP	CS	PR	PC	TP	R	I	FPV	ECP	EP	EC	TR
Totale Programma 2	Caccia e pesca	0,00	0,00	0,00	0,00	0,00	0,00	0,00	0,00	0,00	0,00	0,00	0,00	0,00
1603 Programma 3 Politica regionale unitaria per l'agricoltura, i sistemi agroalimentari, la caccia e la pesca (solo per le Regioni)														
TITOLO		RS	CP	CS	PR	PC	TP	R	I	FPV	ECP	EP	EC	TR
Totale Programma 3	Politica regionale unitaria per l'agricoltura, i sistemi agroalimentari, la caccia e la pesca (solo per le Regioni)	0,00	0,00	0,00	0,00	0,00	0,00	0,00	0,00	0,00	0,00	0,00	0,00	0,00
Totale Missione 16	Agricoltura, politiche agroalimentari e pesca	0,00	0,00	0,00	0,00	0,00	0,00	0,00	0,00	0,00	0,00	0,00	0,00	0,00
MISSIONE 17 Energia e diversificazione delle fonti energetiche														
1701 Programma 1 Fonti energetiche														
TITOLO		RS	CP	CS	PR	PC	TP	R	I	FPV	ECP	EP	EC	TR
Totale Programma 1	Fonti energetiche	0,00	0,00	0,00	0,00	0,00	0,00	0,00	0,00	0,00	0,00	0,00	0,00	0,00






CONTO DEL BILANCIO - GESTIONE DELLE SPESE

MISSIONE, PROGRAMMA, TITOLO	DENOMINAZIONE	RESIDUI PASSIVI AL 1/1/ (RS)			PAGAMENTI IN C/RESIDUI (PR)			RIACCERTAMENTI RESIDUI (R)			RESIDUI PASSIVI DA ESERCIZI PRECEDENTI (EP=RS-PR-R)		
		PREVISIONI DEFINITIVE DI COMPETENZA (CP)			PAGAMENTI IN C/COMPETENZA (PC)			IMPEGNI (I)			ECONOMIE DI COMPETENZA (ECP=CP-I-FPV)		
		PREVISIONI DEFINITIVE DI CASSA (CS)			TOTALE PAGAMENTI (TP=PR+PC)			FONDO PLURIENNALE VINCOLATO (FPV)			TOTALE RESIDUI PASSIVI DA RIPORTARE (TR=EP+EC)		
1802	Programma 2	Politica regionale unitaria per le relazioni con le altre autonomie territoriali e locali (solo per le Regioni)											
Totale Programma 2	Politica regionale unitaria per le relazioni con le altre autonomie territoriali e locali (solo per le Regioni)	RS	0,00	PR	0,00	R	0,00	0,00	0,00	EP	0,00	0,00	
		CP	0,00	PC	0,00	I	0,00	ECP	0,00	EC	0,00	0,00	
		CS	0,00	TP	0,00	FPV	0,00	TR	0,00	TR	0,00	0,00	
Totale Missione 18	Relazioni con le altre autonomie territoriali e locali	RS	0,00	PR	0,00	R	0,00	0,00	0,00	EP	0,00	0,00	
		CP	0,00	PC	0,00	I	0,00	ECP	0,00	EC	0,00	0,00	
		CS	0,00	TP	0,00	FPV	0,00	TR	0,00	TR	0,00	0,00	
19	Relazioni internazionali												
1901	Programma 1	Relazioni internazionali e Cooperazione allo sviluppo											
TITOLO		RS	0,00	PR	0,00	R	0,00	0,00	0,00	EP	0,00	0,00	
		CP	0,00	PC	0,00	I	0,00	ECP	0,00	EC	0,00	0,00	
		CS	0,00	TP	0,00	FPV	0,00	TR	0,00	TR	0,00	0,00	
Totale Programma 1	Relazioni internazionali e Cooperazione allo sviluppo	RS	0,00	PR	0,00	R	0,00	0,00	0,00	EP	0,00	0,00	
		CP	0,00	PC	0,00	I	0,00	ECP	0,00	EC	0,00	0,00	
		CS	0,00	TP	0,00	FPV	0,00	TR	0,00	TR	0,00	0,00	
1902	Programma 2	Cooperazione territoriale (solo per le Regioni)											
TITOLO		RS	0,00	PR	0,00	R	0,00	0,00	0,00	EP	0,00	0,00	
		CP	0,00	PC	0,00	I	0,00	ECP	0,00	EC	0,00	0,00	
		CS	0,00	TP	0,00	FPV	0,00	TR	0,00	TR	0,00	0,00	
Totale Programma 2	Cooperazione territoriale (solo per le Regioni)	RS	0,00	PR	0,00	R	0,00	0,00	0,00	EP	0,00	0,00	
		CP	0,00	PC	0,00	I	0,00	ECP	0,00	EC	0,00	0,00	
		CS	0,00	TP	0,00	FPV	0,00	TR	0,00	TR	0,00	0,00	
Totale Missione 19	Relazioni internazionali	RS	0,00	PR	0,00	R	0,00	0,00	0,00	EP	0,00	0,00	
		CP	0,00	PC	0,00	I	0,00	ECP	0,00	EC	0,00	0,00	
		CS	0,00	TP	0,00	FPV	0,00	TR	0,00	TR	0,00	0,00	
MISSIONE	20	Fondi da ripartire											
2001	Programma 1	Fondo di riserva											




CONTO DEL BILANCIO - GESTIONE DELLE SPESE

MISSIONE, PROGRAMMA, TITOLO	DENOMINAZIONE	RESIDUI PASSIVI AL 1/1/2017 (RS)			PAGAMENTI IN C/RESIDUI (PR)			RIACCERTAMENTI RESIDUI (R)			RESIDUI PASSIVI DA ESERCIZI PRECEDENTI (EP=RS-PR-R)		
		PREVISIONI DEFINITIVE DI COMPETENZA (CP)			PAGAMENTI IN C/COMPETENZA (PC)			IMPEGNI (I)			RESIDUI PASSIVI DA ESERCIZIO DI COMPETENZA (EC= I - PC)		
		RS	CP	CS	PR	PC	TP	R	I	FPV	EP	EC	TR
2001	Programma 1	Fondo di riserva											
TITOLO 1	Spese correnti	0,00	32.000,00	0,00	0,00	0,00	0,00	0,00	0,00	0,00	0,00	0,00	
Totale Programma 1	Fondo di riserva	0,00	32.000,00	0,00	0,00	0,00	0,00	0,00	0,00	0,00	0,00	0,00	
2002	Programma 2	Fondo crediti di dubbia esigibilità											
TITOLO 1	Spese correnti	0,00	19.451,88	0,00	0,00	0,00	0,00	0,00	0,00	0,00	0,00	0,00	
TITOLO 2	Spese in conto capitale	0,00	0,00	0,00	0,00	0,00	0,00	0,00	0,00	0,00	0,00	0,00	
Totale Programma 2	Fondo crediti di dubbia esigibilità	0,00	19.451,88	0,00	0,00	0,00	0,00	0,00	0,00	0,00	0,00	0,00	
2003	Programma 3	Altri fondi											
TITOLO		0,00	0,00	0,00	0,00	0,00	0,00	0,00	0,00	0,00	0,00	0,00	
Totale Programma 3	Altri fondi	0,00	0,00	0,00	0,00	0,00	0,00	0,00	0,00	0,00	0,00	0,00	
Totale Missione 20	Fondi da ripartire	0,00	51.451,88	0,00	0,00	0,00	0,00	0,00	0,00	0,00	0,00	0,00	
MISSIONE	50	Debito pubblico											
Programma 1	1	Quota interessi ammortamento mutui e prestiti obbligazionari											




CONTO DEL BILANCIO - GESTIONE DELLE SPESE

MISSIONE, PROGRAMMA, TITOLO	DENOMINAZIONE	RESIDUI PASSIVI AL 1/1/ (RS)			PAGAMENTI IN C/RESIDUI (PR)			RIACCERTAMENTI RESIDUI (R)			RESIDUI PASSIVI DA ESERCIZI PRECEDENTI (BP=RS-PR-R)			
		PREVISIONI DEFINITIVE DI COMPETENZA (CP)			PAGAMENTI IN C/COMPETENZA (PC)			IMPEGNI (I)			ECONOMIE DI COMPETENZA (ECP= CP- I-FPV)			
		RS	CP	CS	PR	PC	TP	R	I	FPV	EP	EC	TR	
5001	Programma 1	Quota interessi ammortamento mutui e prestiti obbligazionari											TOTALE RESIDUI PASSIVI DA RIPORTARE (TR=EP+EC)	
	TITOLO	RS	CP	CS	PR	PC	TP	R	I	FPV	ECP	EP	EC	TR
	Totale Programma 1	0,00	0,00	0,00	0,00	0,00	0,00	0,00	0,00	0,00	0,00	0,00	0,00	0,00
		RS	CP	CS	PR	PC	TP	R	I	FPV	ECP	EP	EC	TR
	Totale Programma 1	0,00	0,00	0,00	0,00	0,00	0,00	0,00	0,00	0,00	0,00	0,00	0,00	0,00
5002	Programma 2	Quota capitale ammortamento mutui e prestiti obbligazionari												
	TITOLO	RS	CP	CS	PR	PC	TP	R	I	FPV	ECP	EP	EC	TR
	Totale Programma 2	0,00	0,00	0,00	0,00	0,00	0,00	0,00	0,00	0,00	0,00	0,00	0,00	0,00
		RS	CP	CS	PR	PC	TP	R	I	FPV	ECP	EP	EC	TR
	Totale Programma 2	0,00	0,00	0,00	0,00	0,00	0,00	0,00	0,00	0,00	0,00	0,00	0,00	0,00
	Totale Missione 50	0,00	0,00	0,00	0,00	0,00	0,00	0,00	0,00	0,00	0,00	0,00	0,00	0,00
		RS	CP	CS	PR	PC	TP	R	I	FPV	ECP	EP	EC	TR
	Totale Missione 50	0,00	0,00	0,00	0,00	0,00	0,00	0,00	0,00	0,00	0,00	0,00	0,00	0,00
MISSIONE	60	Anticipazioni finanziarie												
6001	Programma 1	Restituzione anticipazione di tesoreria												
	TITOLO	RS	CP	CS	PR	PC	TP	R	I	FPV	ECP	EP	EC	TR
	Totale Programma 1	0,00	0,00	0,00	0,00	0,00	0,00	0,00	0,00	0,00	0,00	0,00	0,00	0,00
		RS	CP	CS	PR	PC	TP	R	I	FPV	ECP	EP	EC	TR
	Totale Programma 1	0,00	0,00	0,00	0,00	0,00	0,00	0,00	0,00	0,00	0,00	0,00	0,00	0,00
	Totale Missione 60	0,00	0,00	0,00	0,00	0,00	0,00	0,00	0,00	0,00	0,00	0,00	0,00	0,00
		RS	CP	CS	PR	PC	TP	R	I	FPV	ECP	EP	EC	TR
	Totale Missione 60	0,00	0,00	0,00	0,00	0,00	0,00	0,00	0,00	0,00	0,00	0,00	0,00	0,00
MISSIONE	99	Servizi per conto terzi												



CONTO DEL BILANCIO - GESTIONE DELLE SPESE

MISSIONE, PROGRAMMA, TITOLO	DENOMINAZIONE	RESIDUI PASSIVI AL 1/1/2017 (RS)			PAGAMENTI IN C/RESIDUI (PR)			RIACCERTAMENTI RESIDUI (R)			RESIDUI PASSIVI DA ESERCIZI PRECEDENTI (EP=RS-PR-R)		
		PREVISIONI DEFINITIVE DI COMPETENZA (CP)			PAGAMENTI IN C/COMPETENZA (PC)			IMPEGNI (I)			RESIDUI PASSIVI DA ESERCIZIO DI COMPETENZA (EC= I - PC)		
		RS	CP	CS	PR	PC	TP	R	I	FPV	EP	EC	TR
9901	Programma 1	Servizi per conto terzi e Partite di giro											
TITOLO 7	Uscite per conto terzi e partite di giro	RS	CP	CS	PR	PC	TP	R	I <td>FPV</td> <td>EP</td> <td>EC</td> <td>TR</td>	FPV	EP	EC	TR
		68.842,55	544.489,30	583.420,04	38.492,78	247.509,21	286.001,99	-30.349,77	325.659,10	0,00	218.830,20	78.149,89	78.149,89
Totale Programma 1	Servizi per conto terzi e Partite di giro	RS	CP	CS	PR	PC	TP	R	I <td>FPV</td> <td>EP</td> <td>EC</td> <td>TR</td>	FPV	EP	EC	TR
		68.842,55	544.489,30	583.420,04	38.492,78	247.509,21	286.001,99	-30.349,77	325.659,10	0,00	218.830,20	78.149,89	78.149,89
9902	Programma 2	Anticipazioni per il finanziamento del SSN											
TITOLO		RS	CP	CS	PR	PC	TP	R	I <td>FPV</td> <td>EP</td> <td>EC</td> <td>TR</td>	FPV	EP	EC	TR
		0,00	0,00	0,00	0,00	0,00	0,00	0,00	0,00	0,00	0,00	0,00	0,00
Totale Programma 2	Anticipazioni per il finanziamento del SSN	RS	CP	CS	PR	PC	TP	R	I <td>FPV</td> <td>EP</td> <td>EC</td> <td>TR</td>	FPV	EP	EC	TR
		0,00	0,00	0,00	0,00	0,00	0,00	0,00	0,00	0,00	0,00	0,00	0,00
Totale Missione 99	Servizi per conto terzi	RS	CP	CS	PR	PC	TP	R	I <td>FPV</td> <td>EP</td> <td>EC</td> <td>TR</td>	FPV	EP	EC	TR
		68.842,55	544.489,30	583.420,04	38.492,78	247.509,21	286.001,99	-30.349,77	325.659,10	0,00	218.830,20	78.149,89	78.149,89
	TOTALE MISSIONI	RS	CP	CS	PR	PC	TP	R	I <td>FPV</td> <td>EP</td> <td>EC</td> <td>TR</td>	FPV	EP	EC	TR
		390.090,92	2.725.089,32	3.099.201,53	333.979,07	1.726.156,31	2.060.135,38	-51.649,66	2.258.321,34	21.710,93	445.057,05	532.165,03	536.627,22
	TOTALE GENERALE DELLE SPESE	RS	CP	CS	PR	PC	TP	R	I <td>FPV</td> <td>EP</td> <td>EC</td> <td>TR</td>	FPV	EP	EC	TR
		390.090,92	2.725.089,32	3.099.201,53	333.979,07	1.726.156,31	2.060.135,38	-51.649,66	2.258.321,34	21.710,93	445.057,05	532.165,03	536.627,22






CONSORZIO CIMITERIALE COMUNI DI ARZANO CASAVATORE CASORIA
VIA PORZIANO
80026 (NA)
C.F. 80103900637 P. IVA 04288941216

PROSPETTO DELLE SPESE DI BILANCIO PER MISSIONI, PROGRAMMI E MACROAGGREGATI


ESERCIZIO: 2017




PROSPETTO DELLE SPESE DI BILANCIO PER MISSIONI, PROGRAMMI E MACROAGGREGATI
SPESE CORRENTI - PAGAMENTI C/COMPETENZA

Esercizio finanziario 2017


MISSIONI E PROGRAMMI \ MACROAGGREGATI	101	102	103	104	105	106	107	108	109	110	TOTALE
	Redditi da lavoro dipendente	Imposte e tasse a carico dell'ente	Acquisto di beni e servizi	Trasferimenti correnti	Trasferimenti di tributi	Fondi perequativi	Interessi passivi	Altre spese per redditi da capitale	Rimborsi e poste correttive delle entrate	Altre spese correnti	TOTALE
1 Servizi istituzionali, generali e di gestione											
1 Organi istituzionali	0,00	10.639,96	1.780,20	0,00	0,00	0,00	0,00	0,00	0,00	0,00	12.420,16
2 Segreteria generale	121.478,20	5.362,65	33.247,74	0,00	0,00	0,00	0,00	0,00	0,00	0,00	160.088,59
3 Gestione economica, finanziaria, programmazione e provveditorato	0,00	0,00	2.374,45	0,00	0,00	0,00	0,00	0,00	0,00	0,00	2.374,45
4 Gestione delle entrate tributarie e servizi fiscali	0,00	0,00	0,00	0,00	0,00	0,00	0,00	0,00	0,00	0,00	0,00
5 Gestione dei beni demaniali e patrimoniali	0,00	0,00	0,00	0,00	0,00	0,00	0,00	0,00	0,00	0,00	0,00
6 Ufficio tecnico	0,00	0,00	9.158,49	0,00	0,00	0,00	0,00	0,00	0,00	0,00	9.158,49
7 Elezioni e consultazioni popolari - Anagrafe e stato civile	0,00	0,00	0,00	0,00	0,00	0,00	0,00	0,00	0,00	0,00	0,00
8 Statistica e sistemi informativi	0,00	0,00	0,00	0,00	0,00	0,00	0,00	0,00	0,00	0,00	0,00
9 Assistenza tecnico-amministrativa agli enti locali	0,00	0,00	0,00	0,00	0,00	0,00	0,00	0,00	0,00	0,00	0,00
10 Risorse umane	0,00	0,00	0,00	0,00	0,00	0,00	0,00	0,00	0,00	0,00	0,00
11 Altri servizi generali	31.780,81	0,00	59.861,53	0,00	0,00	0,00	0,00	0,00	0,00	20.119,62	111.761,96
12 Politica regionale unitaria per i servizi istituzionali, generali e di gestione (solo per le Regioni)	0,00	0,00	0,00	0,00	0,00	0,00	0,00	0,00	0,00	0,00	0,00
TOTALE MISSIONE 1 - Servizi istituzionali, generali e di gestione	153.259,01	16.002,61	106.422,41	0,00	0,00	0,00	0,00	0,00	0,00	20.119,62	295.803,65
2 Giustizia											
1 Uffici giudiziari	0,00	0,00	0,00	0,00	0,00	0,00	0,00	0,00	0,00	0,00	0,00
2 Casa circondariale e altri servizi	0,00	0,00	0,00	0,00	0,00	0,00	0,00	0,00	0,00	0,00	0,00
3 Politica regionale unitaria per la giustizia (solo per le Regioni)	0,00	0,00	0,00	0,00	0,00	0,00	0,00	0,00	0,00	0,00	0,00
TOTALE MISSIONE 2 - Giustizia	0,00	0,00	0,00	0,00	0,00	0,00	0,00	0,00	0,00	0,00	0,00
3 Ordine pubblico e sicurezza											
1 Polizia locale e amministrativa	0,00	0,00	0,00	0,00	0,00	0,00	0,00	0,00	0,00	0,00	0,00




3	Ordine pubblico e sicurezza																	
2	Sistema integrato di sicurezza urbana	0,00	0,00	0,00	0,00	0,00	0,00	0,00	0,00	0,00	0,00	0,00	0,00	0,00	0,00	0,00	0,00	0,00
3	Politica regionale unitaria per l'ordine pubblico e la sicurezza (solo per le Regioni)	0,00	0,00	0,00	0,00	0,00	0,00	0,00	0,00	0,00	0,00	0,00	0,00	0,00	0,00	0,00	0,00	0,00
TOTALE MISSIONE 3 - Ordine pubblico e sicurezza		0,00	0,00	0,00	0,00	0,00	0,00	0,00	0,00	0,00	0,00	0,00	0,00	0,00	0,00	0,00	0,00	0,00
4	Istruzione e diritto allo studio																	
1	Istruzione prescolastica	0,00	0,00	0,00	0,00	0,00	0,00	0,00	0,00	0,00	0,00	0,00	0,00	0,00	0,00	0,00	0,00	0,00
2	Altri ordini di istruzione	0,00	0,00	0,00	0,00	0,00	0,00	0,00	0,00	0,00	0,00	0,00	0,00	0,00	0,00	0,00	0,00	0,00
3	Edilizia scolastica (solo per le Regioni)	0,00	0,00	0,00	0,00	0,00	0,00	0,00	0,00	0,00	0,00	0,00	0,00	0,00	0,00	0,00	0,00	0,00
4	Istruzione universitaria	0,00	0,00	0,00	0,00	0,00	0,00	0,00	0,00	0,00	0,00	0,00	0,00	0,00	0,00	0,00	0,00	0,00
5	Istruzione tecnica superiore	0,00	0,00	0,00	0,00	0,00	0,00	0,00	0,00	0,00	0,00	0,00	0,00	0,00	0,00	0,00	0,00	0,00
6	Servizi ausiliari all'istruzione	0,00	0,00	0,00	0,00	0,00	0,00	0,00	0,00	0,00	0,00	0,00	0,00	0,00	0,00	0,00	0,00	0,00
7	Diritto allo studio	0,00	0,00	0,00	0,00	0,00	0,00	0,00	0,00	0,00	0,00	0,00	0,00	0,00	0,00	0,00	0,00	0,00
8	Politica regionale unitaria per l'istruzione e il diritto allo studio (solo per le Regioni)	0,00	0,00	0,00	0,00	0,00	0,00	0,00	0,00	0,00	0,00	0,00	0,00	0,00	0,00	0,00	0,00	0,00
TOTALE MISSIONE 4 - Istruzione e diritto allo studio		0,00	0,00	0,00	0,00	0,00	0,00	0,00	0,00	0,00	0,00	0,00	0,00	0,00	0,00	0,00	0,00	0,00
5	Tutela e valorizzazione dei beni e attività culturali																	
1	Valorizzazione dei beni di interesse storico	0,00	0,00	0,00	0,00	0,00	0,00	0,00	0,00	0,00	0,00	0,00	0,00	0,00	0,00	0,00	0,00	0,00
2	Attività culturali e interventi diversi nel settore culturale	0,00	0,00	0,00	0,00	0,00	0,00	0,00	0,00	0,00	0,00	0,00	0,00	0,00	0,00	0,00	0,00	0,00
3	Politica regionale unitaria per la tutela dei beni e delle attività culturali (solo per le Regioni)	0,00	0,00	0,00	0,00	0,00	0,00	0,00	0,00	0,00	0,00	0,00	0,00	0,00	0,00	0,00	0,00	0,00
TOTALE MISSIONE 5 - Tutela e valorizzazione dei beni e attività culturali		0,00	0,00	0,00	0,00	0,00	0,00	0,00	0,00	0,00	0,00	0,00	0,00	0,00	0,00	0,00	0,00	0,00
6	Politiche giovanili, sport e tempo libero																	
1	Sport e tempo libero	0,00	0,00	0,00	0,00	0,00	0,00	0,00	0,00	0,00	0,00	0,00	0,00	0,00	0,00	0,00	0,00	0,00
2	Giovani	0,00	0,00	0,00	0,00	0,00	0,00	0,00	0,00	0,00	0,00	0,00	0,00	0,00	0,00	0,00	0,00	0,00
3	Politica regionale unitaria per i giovani, lo sport e il tempo libero (solo per le Regioni)	0,00	0,00	0,00	0,00	0,00	0,00	0,00	0,00	0,00	0,00	0,00	0,00	0,00	0,00	0,00	0,00	0,00
TOTALE MISSIONE 6 - Politiche giovanili, sport e tempo libero		0,00	0,00	0,00	0,00	0,00	0,00	0,00	0,00	0,00	0,00	0,00	0,00	0,00	0,00	0,00	0,00	0,00
7	Turismo																	
1	Sviluppo e valorizzazione del turismo	0,00	0,00	0,00	0,00	0,00	0,00	0,00	0,00	0,00	0,00	0,00	0,00	0,00	0,00	0,00	0,00	0,00




7	Turismo	0,00	0,00	0,00	0,00	0,00	0,00	0,00	0,00	0,00	0,00	0,00	0,00	0,00	0,00	0,00	0,00	0,00	0,00	0,00	0,00																				
2	Politica regionale unitaria per il turismo (solo per le Regioni)	0,00	0,00	0,00	0,00	0,00	0,00	0,00	0,00	0,00	0,00	0,00	0,00	0,00	0,00	0,00	0,00	0,00	0,00	0,00	0,00																				
TOTALE MISSIONE 7 - Turismo																						0,00	0,00	0,00	0,00	0,00	0,00	0,00	0,00	0,00	0,00	0,00	0,00	0,00	0,00	0,00	0,00	0,00	0,00	0,00	
8	Assetto del territorio ed edilizia abitativa																																								
1	Urbanistica	0,00	0,00	0,00	0,00	0,00	0,00	0,00	0,00	0,00	0,00	0,00	0,00	0,00	0,00	0,00	0,00	0,00	0,00	0,00	0,00																				
2	Edilizia residenziale pubblica e locale e piani di edilizia economico-popolare	0,00	0,00	0,00	0,00	0,00	0,00	0,00	0,00	0,00	0,00	0,00	0,00	0,00	0,00	0,00	0,00	0,00	0,00	0,00	0,00																				
3	Politica regionale unitaria per l'assetto del territorio e l'edilizia abitativa (solo per le Regioni)	0,00	0,00	0,00	0,00	0,00	0,00	0,00	0,00	0,00	0,00	0,00	0,00	0,00	0,00	0,00	0,00	0,00	0,00	0,00	0,00																				
TOTALE MISSIONE 8 - Assetto del territorio ed edilizia abitativa																						0,00	0,00	0,00	0,00	0,00	0,00	0,00	0,00	0,00	0,00	0,00	0,00	0,00	0,00	0,00	0,00	0,00	0,00	0,00	0,00
9	Sviluppo sostenibile e tutela del territorio e dell'ambiente																																								
1	Difesa del suolo	0,00	0,00	0,00	0,00	0,00	0,00	0,00	0,00	0,00	0,00	0,00	0,00	0,00	0,00	0,00	0,00	0,00	0,00	0,00	0,00																				
2	Tutela, valorizzazione e recupero ambientale	0,00	0,00	0,00	0,00	0,00	0,00	0,00	0,00	0,00	0,00	0,00	0,00	0,00	0,00	0,00	0,00	0,00	0,00	0,00	0,00																				
3	Rifiuti	0,00	0,00	0,00	0,00	0,00	0,00	0,00	0,00	0,00	0,00	0,00	0,00	0,00	0,00	0,00	0,00	0,00	0,00	0,00	0,00																				
4	Servizio idrico integrato	0,00	0,00	0,00	0,00	0,00	0,00	0,00	0,00	0,00	0,00	0,00	0,00	0,00	0,00	0,00	0,00	0,00	0,00	0,00	0,00																				
5	Aree protette, parchi naturali, protezione naturalistica e forestazione	0,00	0,00	0,00	0,00	0,00	0,00	0,00	0,00	0,00	0,00	0,00	0,00	0,00	0,00	0,00	0,00	0,00	0,00	0,00	0,00																				
6	Tutela e valorizzazione delle risorse idriche	0,00	0,00	0,00	0,00	0,00	0,00	0,00	0,00	0,00	0,00	0,00	0,00	0,00	0,00	0,00	0,00	0,00	0,00	0,00	0,00																				
7	Sviluppo sostenibile territorio montano piccoli Comuni	0,00	0,00	0,00	0,00	0,00	0,00	0,00	0,00	0,00	0,00	0,00	0,00	0,00	0,00	0,00	0,00	0,00	0,00	0,00	0,00																				
8	Qualità dell'aria e riduzione dell'inquinamento	0,00	0,00	0,00	0,00	0,00	0,00	0,00	0,00	0,00	0,00	0,00	0,00	0,00	0,00	0,00	0,00	0,00	0,00	0,00	0,00																				
9	Politica regionale unitaria per lo sviluppo sostenibile e la tutela del territorio e dell'ambiente (solo per le Regioni)	0,00	0,00	0,00	0,00	0,00	0,00	0,00	0,00	0,00	0,00	0,00	0,00	0,00	0,00	0,00	0,00	0,00	0,00	0,00	0,00																				
TOTALE MISSIONE 9 - Sviluppo sostenibile e tutela del territorio e dell'ambiente																						0,00	0,00	0,00	0,00	0,00	0,00	0,00	0,00	0,00	0,00	0,00	0,00	0,00	0,00	0,00	0,00	0,00	0,00	0,00	0,00
10	Trasporti e diritto alla mobilità																																								
1	Trasporto ferroviario	0,00	0,00	0,00	0,00	0,00	0,00	0,00	0,00	0,00	0,00	0,00	0,00	0,00	0,00	0,00	0,00	0,00	0,00	0,00	0,00																				
2	Trasporto pubblico locale	0,00	0,00	0,00	0,00	0,00	0,00	0,00	0,00	0,00	0,00	0,00	0,00	0,00	0,00	0,00	0,00	0,00	0,00	0,00	0,00																				
3	Trasporto per vie d'acqua	0,00	0,00	0,00	0,00	0,00	0,00	0,00	0,00	0,00	0,00	0,00	0,00	0,00	0,00	0,00	0,00	0,00	0,00	0,00	0,00																				
4	Altre modalità di trasporto pubblico	0,00	0,00	0,00	0,00	0,00	0,00	0,00	0,00	0,00	0,00	0,00	0,00	0,00	0,00	0,00	0,00	0,00	0,00	0,00	0,00																				
5	Viabilità e infrastrutture stradali	0,00	0,00	0,00	0,00	0,00	0,00	0,00	0,00	0,00	0,00	0,00	0,00	0,00	0,00	0,00	0,00	0,00	0,00	0,00	0,00																				
6	Politica regionale unitaria per i trasporti e il diritto alla mobilità (solo per le Regioni)	0,00	0,00	0,00	0,00	0,00	0,00	0,00	0,00	0,00	0,00	0,00	0,00	0,00	0,00	0,00	0,00	0,00	0,00	0,00	0,00																				






13	Tutela della salute																		
8	Politica regionale unitaria per la tutela della salute (solo per le Regioni)	0,00	0,00	0,00	0,00	0,00	0,00	0,00	0,00	0,00	0,00	0,00	0,00	0,00	0,00	0,00	0,00	0,00	0,00
	TOTALE MISSIONE 13 - Tutela della salute	0,00	0,00	0,00	0,00	0,00	0,00	0,00	0,00	0,00	0,00	0,00	0,00	0,00	0,00	0,00	0,00	0,00	0,00
14	Sviluppo economico e competitività																		
1	Industria, PMI e Artigianato	0,00	0,00	0,00	0,00	0,00	0,00	0,00	0,00	0,00	0,00	0,00	0,00	0,00	0,00	0,00	0,00	0,00	0,00
2	Commercio - reti distributive - tutela dei consumatori	0,00	0,00	0,00	0,00	0,00	0,00	0,00	0,00	0,00	0,00	0,00	0,00	0,00	0,00	0,00	0,00	0,00	0,00
3	Ricerca e innovazione	0,00	0,00	0,00	0,00	0,00	0,00	0,00	0,00	0,00	0,00	0,00	0,00	0,00	0,00	0,00	0,00	0,00	0,00
4	Reti e altri servizi di pubblica utilità	0,00	0,00	0,00	0,00	0,00	0,00	0,00	0,00	0,00	0,00	0,00	0,00	0,00	0,00	0,00	0,00	0,00	0,00
5	Politica regionale unitaria per lo sviluppo economico e la competitività (solo per le Regioni)	0,00	0,00	0,00	0,00	0,00	0,00	0,00	0,00	0,00	0,00	0,00	0,00	0,00	0,00	0,00	0,00	0,00	0,00
	TOTALE MISSIONE 14 - Sviluppo economico e competitività	0,00	0,00	0,00	0,00	0,00	0,00	0,00	0,00	0,00	0,00	0,00	0,00	0,00	0,00	0,00	0,00	0,00	0,00
15	Politiche per il lavoro e la formazione professionale																		
1	Servizi per lo sviluppo del mercato del lavoro	0,00	0,00	0,00	0,00	0,00	0,00	0,00	0,00	0,00	0,00	0,00	0,00	0,00	0,00	0,00	0,00	0,00	0,00
2	Formazione professionale	0,00	0,00	0,00	0,00	0,00	0,00	0,00	0,00	0,00	0,00	0,00	0,00	0,00	0,00	0,00	0,00	0,00	0,00
3	Sostegno all'occupazione	0,00	0,00	0,00	0,00	0,00	0,00	0,00	0,00	0,00	0,00	0,00	0,00	0,00	0,00	0,00	0,00	0,00	0,00
4	Politica regionale unitaria per il lavoro e la formazione professionale (solo per le Regioni)	0,00	0,00	0,00	0,00	0,00	0,00	0,00	0,00	0,00	0,00	0,00	0,00	0,00	0,00	0,00	0,00	0,00	0,00
	TOTALE MISSIONE 15 - Politiche per il lavoro e la formazione professionale	0,00	0,00	0,00	0,00	0,00	0,00	0,00	0,00	0,00	0,00	0,00	0,00	0,00	0,00	0,00	0,00	0,00	0,00
16	Agricoltura, politiche agroalimentari e pesca																		
1	Sistema Agroalimentare	0,00	0,00	0,00	0,00	0,00	0,00	0,00	0,00	0,00	0,00	0,00	0,00	0,00	0,00	0,00	0,00	0,00	0,00
2	Caccia e pesca	0,00	0,00	0,00	0,00	0,00	0,00	0,00	0,00	0,00	0,00	0,00	0,00	0,00	0,00	0,00	0,00	0,00	0,00
3	Politica regionale unitaria per l'agricoltura, i sistemi agroalimentari, la caccia e la pesca (solo per le Regioni)	0,00	0,00	0,00	0,00	0,00	0,00	0,00	0,00	0,00	0,00	0,00	0,00	0,00	0,00	0,00	0,00	0,00	0,00
	TOTALE MISSIONE 16 - Agricoltura, politiche agroalimentari e pesca	0,00	0,00	0,00	0,00	0,00	0,00	0,00	0,00	0,00	0,00	0,00	0,00	0,00	0,00	0,00	0,00	0,00	0,00
17	Energia e diversificazione delle fonti energetiche																		
1	Fonti energetiche	0,00	0,00	0,00	0,00	0,00	0,00	0,00	0,00	0,00	0,00	0,00	0,00	0,00	0,00	0,00	0,00	0,00	0,00
2	Politica regionale unitaria per l'energia e la diversificazione delle fonti energetiche (solo per le Regioni)	0,00	0,00	0,00	0,00	0,00	0,00	0,00	0,00	0,00	0,00	0,00	0,00	0,00	0,00	0,00	0,00	0,00	0,00
	TOTALE MISSIONE 17 - Energia e diversificazione delle fonti energetiche	0,00	0,00	0,00	0,00	0,00	0,00	0,00	0,00	0,00	0,00	0,00	0,00	0,00	0,00	0,00	0,00	0,00	0,00





18	Relazioni con le altre autonomie territoriali e locali													
1	Relazioni finanziarie con le altre autonomie territoriali	0,00	0,00	0,00	0,00	0,00	0,00	0,00	0,00	0,00	0,00	0,00	0,00	0,00
2	Politica regionale unitaria per le relazioni con le altre autonomie territoriali e locali (solo per le Regioni)	0,00	0,00	0,00	0,00	0,00	0,00	0,00	0,00	0,00	0,00	0,00	0,00	0,00
	TOTALE MISSIONE 18 - Relazioni con le altre autonomie territoriali e locali	0,00	0,00	0,00	0,00	0,00	0,00	0,00	0,00	0,00	0,00	0,00	0,00	0,00
19	Relazioni internazionali													
1	Relazioni internazionali e Cooperazione allo sviluppo	0,00	0,00	0,00	0,00	0,00	0,00	0,00	0,00	0,00	0,00	0,00	0,00	0,00
2	Cooperazione territoriale (solo per le Regioni)	0,00	0,00	0,00	0,00	0,00	0,00	0,00	0,00	0,00	0,00	0,00	0,00	0,00
	TOTALE MISSIONE 19 - Relazioni internazionali	0,00	0,00	0,00	0,00	0,00	0,00	0,00	0,00	0,00	0,00	0,00	0,00	0,00
20	Fondi da ripartire													
1	Fondo di riserva	0,00	0,00	0,00	0,00	0,00	0,00	0,00	0,00	0,00	0,00	0,00	0,00	0,00
2	Fondo crediti di dubbia esigibilità	0,00	0,00	0,00	0,00	0,00	0,00	0,00	0,00	0,00	0,00	0,00	0,00	0,00
3	Altri fondi	0,00	0,00	0,00	0,00	0,00	0,00	0,00	0,00	0,00	0,00	0,00	0,00	0,00
	TOTALE MISSIONE 20 - Fondi da ripartire	0,00	0,00	0,00	0,00	0,00	0,00	0,00	0,00	0,00	0,00	0,00	0,00	0,00
50	Debito pubblico													
1	Quota interessi ammortamento mutui e prestiti obbligazionari	0,00	0,00	0,00	0,00	0,00	0,00	0,00	0,00	0,00	0,00	0,00	0,00	0,00
	TOTALE MISSIONE 50 - Debito pubblico	0,00	0,00	0,00	0,00	0,00	0,00	0,00	0,00	0,00	0,00	0,00	0,00	0,00
60	Anticipazioni finanziarie													
1	Restituzione anticipazione di tesoreria	0,00	0,00	0,00	0,00	0,00	0,00	0,00	0,00	0,00	0,00	0,00	0,00	0,00
	TOTALE MISSIONE 60 - Anticipazioni finanziarie	0,00	0,00	0,00	0,00	0,00	0,00	0,00	0,00	0,00	0,00	0,00	0,00	0,00
	TOTALE SPESE CORRENTI	392.381,46	29.443,60	728.352,72	7.770,78	0,00	0,00	0,00	0,00	0,00	0,00	81.948,96	0,00	1.239.899,52




PROSPETTO DELLE SPESE DI BILANCIO PER MISSIONI, PROGRAMMI E MACROAGGREGATI
SPESE IN CONTO CAPITALE E SPESE PER INCREMENTO DI ATTIVITA' FINANZIARIE - PAGAMENTI C/COMPETENZA
Esercizio finanziario 2017


MISSIONI E PROGRAMMI \ MACROAGGREGATI	Tributi in conto capitale a carico dell'ente	Investimenti fissi lordi e acquisto di terreni	Contributi agli investimenti	Altri trasferimenti in conto capitale	Altre spese in conto capitale	TOTALE Spese in conto capitale	TOTALE Spese in conto Capitale	Acquisizioni di attività finanziarie	Concessione crediti di breve termine	Concessione di crediti di medio-lungo termine	Altre spese per incremento di attività finanziarie	TOTALE SPESE PER INCREMENTO DI ATTIVITA' FINANZIARIE
	201	202	203	204	205	200	301	302	303	304	300	
1 Servizi istituzionali, generali e di gestione												
1 Organi istituzionali	0,00	0,00	0,00	0,00	0,00	0,00	0,00	0,00	0,00	0,00	0,00	0,00
2 Segreteria generale	0,00	0,00	0,00	0,00	0,00	0,00	0,00	0,00	0,00	0,00	0,00	0,00
3 Gestione economica, finanziaria, programmazione e provveditorato	0,00	0,00	0,00	0,00	0,00	0,00	0,00	0,00	0,00	0,00	0,00	0,00
4 Gestione delle entrate tributarie e servizi fiscali	0,00	0,00	0,00	0,00	0,00	0,00	0,00	0,00	0,00	0,00	0,00	0,00
5 Gestione dei beni demaniali e patrimoniali	0,00	0,00	0,00	0,00	0,00	0,00	0,00	0,00	0,00	0,00	0,00	0,00
6 Ufficio tecnico	0,00	0,00	0,00	0,00	0,00	0,00	0,00	0,00	0,00	0,00	0,00	0,00
7 Elezioni e consultazioni popolari - Anagrafe e stato civile	0,00	0,00	0,00	0,00	0,00	0,00	0,00	0,00	0,00	0,00	0,00	0,00
8 Statistica e sistemi informativi	0,00	0,00	0,00	0,00	0,00	0,00	0,00	0,00	0,00	0,00	0,00	0,00
9 Assistenza tecnico-amministrativa agli enti locali	0,00	0,00	0,00	0,00	0,00	0,00	0,00	0,00	0,00	0,00	0,00	0,00
10 Risorse umane	0,00	0,00	0,00	0,00	0,00	0,00	0,00	0,00	0,00	0,00	0,00	0,00
11 Altri servizi generali	0,00	0,00	0,00	0,00	0,00	0,00	0,00	0,00	0,00	0,00	0,00	0,00
12 Politica regionale unitaria per i servizi istituzionali, generali e di gestione (solo per le Regioni)	0,00	0,00	0,00	0,00	0,00	0,00	0,00	0,00	0,00	0,00	0,00	0,00
TOTALE MISSIONE 1 - Servizi istituzionali, generali e di gestione	0,00	0,00	0,00	0,00	0,00	0,00	0,00	0,00	0,00	0,00	0,00	0,00
2 Giustizia												
1 Uffici giudiziari	0,00	0,00	0,00	0,00	0,00	0,00	0,00	0,00	0,00	0,00	0,00	0,00
2 Casa circondariale e altri servizi	0,00	0,00	0,00	0,00	0,00	0,00	0,00	0,00	0,00	0,00	0,00	0,00
3 Politica regionale unitaria per la giustizia (solo per le Regioni)	0,00	0,00	0,00	0,00	0,00	0,00	0,00	0,00	0,00	0,00	0,00	0,00
TOTALE MISSIONE 2 - Giustizia	0,00	0,00	0,00	0,00	0,00	0,00	0,00	0,00	0,00	0,00	0,00	0,00
3 Ordine pubblico e sicurezza												










10	Trasporti e diritto alla mobilità																			
5	Viabilità e infrastrutture stradali	0,00	0,00	0,00	0,00	0,00	0,00	0,00	0,00	0,00	0,00	0,00	0,00	0,00	0,00	0,00	0,00	0,00	0,00	0,00
6	Politica regionale unitaria per i trasporti e il diritto alla mobilità (solo per le Regioni)	0,00	0,00	0,00	0,00	0,00	0,00	0,00	0,00	0,00	0,00	0,00	0,00	0,00	0,00	0,00	0,00	0,00	0,00	0,00
	TOTALE MISSIONE 10 - Trasporti e diritto alla mobilità	0,00	0,00	0,00	0,00	0,00	0,00	0,00	0,00	0,00	0,00	0,00	0,00	0,00	0,00	0,00	0,00	0,00	0,00	0,00
11	Soccorso civile																			
1	Sistema di protezione civile	0,00	0,00	0,00	0,00	0,00	0,00	0,00	0,00	0,00	0,00	0,00	0,00	0,00	0,00	0,00	0,00	0,00	0,00	0,00
2	Interventi a seguito di calamità naturali	0,00	0,00	0,00	0,00	0,00	0,00	0,00	0,00	0,00	0,00	0,00	0,00	0,00	0,00	0,00	0,00	0,00	0,00	0,00
3	Politica regionale unitaria per il soccorso e la protezione civile (solo per le Regioni)	0,00	0,00	0,00	0,00	0,00	0,00	0,00	0,00	0,00	0,00	0,00	0,00	0,00	0,00	0,00	0,00	0,00	0,00	0,00
	TOTALE MISSIONE 11 - Soccorso civile	0,00	0,00	0,00	0,00	0,00	0,00	0,00	0,00	0,00	0,00	0,00	0,00	0,00	0,00	0,00	0,00	0,00	0,00	0,00
12	Diritti sociali, politiche sociali e famiglia																			
1	Interventi per l'infanzia e per i minori	0,00	0,00	0,00	0,00	0,00	0,00	0,00	0,00	0,00	0,00	0,00	0,00	0,00	0,00	0,00	0,00	0,00	0,00	0,00
2	Interventi per la disabilità	0,00	0,00	0,00	0,00	0,00	0,00	0,00	0,00	0,00	0,00	0,00	0,00	0,00	0,00	0,00	0,00	0,00	0,00	0,00
3	Interventi per gli anziani	0,00	0,00	0,00	0,00	0,00	0,00	0,00	0,00	0,00	0,00	0,00	0,00	0,00	0,00	0,00	0,00	0,00	0,00	0,00
4	Interventi per soggetti a rischio di esclusione sociale	0,00	0,00	0,00	0,00	0,00	0,00	0,00	0,00	0,00	0,00	0,00	0,00	0,00	0,00	0,00	0,00	0,00	0,00	0,00
5	Interventi a favore delle famiglie	0,00	0,00	0,00	0,00	0,00	0,00	0,00	0,00	0,00	0,00	0,00	0,00	0,00	0,00	0,00	0,00	0,00	0,00	0,00
6	Interventi per il diritto alla casa	0,00	0,00	0,00	0,00	0,00	0,00	0,00	0,00	0,00	0,00	0,00	0,00	0,00	0,00	0,00	0,00	0,00	0,00	0,00
7	Programmazione e governo della rete dei servizi sociosanitari e sociali	0,00	0,00	0,00	0,00	0,00	0,00	0,00	0,00	0,00	0,00	0,00	0,00	0,00	0,00	0,00	0,00	0,00	0,00	0,00
8	Cooperazione e associazionismo	0,00	0,00	0,00	0,00	0,00	0,00	0,00	0,00	0,00	0,00	0,00	0,00	0,00	0,00	0,00	0,00	0,00	0,00	0,00
9	Servizio necroscopico e cimiteriale	0,00	238.747,58	0,00	0,00	0,00	0,00	0,00	0,00	0,00	238.747,58	0,00	0,00	0,00	0,00	0,00	0,00	0,00	0,00	0,00
10	Politica regionale unitaria per i diritti sociali e la famiglia (solo per le Regioni)	0,00	0,00	0,00	0,00	0,00	0,00	0,00	0,00	0,00	0,00	0,00	0,00	0,00	0,00	0,00	0,00	0,00	0,00	0,00
	TOTALE MISSIONE 12 - Diritti sociali, politiche sociali e famiglia	0,00	238.747,58	0,00	0,00	0,00	0,00	0,00	0,00	0,00	238.747,58	0,00	0,00	0,00	0,00	0,00	0,00	0,00	0,00	0,00
13	Tutela della salute																			
1	Servizio sanitario regionale - finanziamento ordinario corrente per la garanzia del LEA	0,00	0,00	0,00	0,00	0,00	0,00	0,00	0,00	0,00	0,00	0,00	0,00	0,00	0,00	0,00	0,00	0,00	0,00	0,00
2	Servizio sanitario regionale - finanziamento aggiuntivo corrente per livelli di assistenza superiori	0,00	0,00	0,00	0,00	0,00	0,00	0,00	0,00	0,00	0,00	0,00	0,00	0,00	0,00	0,00	0,00	0,00	0,00	0,00
3	Servizio sanitario regionale - finanziamento aggiuntivo corrente per la copertura dello squilibrio d	0,00	0,00	0,00	0,00	0,00	0,00	0,00	0,00	0,00	0,00	0,00	0,00	0,00	0,00	0,00	0,00	0,00	0,00	0,00





17	Energia e diversificazione delle fonti energetiche										
1	Fonti energetiche	0,00	0,00	0,00	0,00	0,00	0,00	0,00	0,00	0,00	0,00
2	Politica regionale unitaria per l'energia e la diversificazione delle fonti energetiche (solo per le Regioni)	0,00	0,00	0,00	0,00	0,00	0,00	0,00	0,00	0,00	0,00
	TOTALE MISSIONE 17 - Energia e diversificazione delle fonti energetiche	0,00	0,00	0,00	0,00	0,00	0,00	0,00	0,00	0,00	0,00
18	Relazioni con le altre autonomie territoriali e locali										
1	Relazioni finanziarie con le altre autonomie territoriali	0,00	0,00	0,00	0,00	0,00	0,00	0,00	0,00	0,00	0,00
2	Politica regionale unitaria per le relazioni con le altre autonomie territoriali e locali (solo per le Regioni)	0,00	0,00	0,00	0,00	0,00	0,00	0,00	0,00	0,00	0,00
	TOTALE MISSIONE 18 - Relazioni con le altre autonomie territoriali e locali	0,00	0,00	0,00	0,00	0,00	0,00	0,00	0,00	0,00	0,00
19	Relazioni internazionali										
1	Relazioni internazionali e Cooperazione allo sviluppo	0,00	0,00	0,00	0,00	0,00	0,00	0,00	0,00	0,00	0,00
2	Cooperazione territoriale (solo per le Regioni)	0,00	0,00	0,00	0,00	0,00	0,00	0,00	0,00	0,00	0,00
	TOTALE MISSIONE 19 - Relazioni internazionali	0,00	0,00	0,00	0,00	0,00	0,00	0,00	0,00	0,00	0,00
20	Fondi da ripartire										
1	Fondo di riserva	0,00	0,00	0,00	0,00	0,00	0,00	0,00	0,00	0,00	0,00
2	Fondo crediti di dubbia esigibilità	0,00	0,00	0,00	0,00	0,00	0,00	0,00	0,00	0,00	0,00
3	Altri fondi	0,00	0,00	0,00	0,00	0,00	0,00	0,00	0,00	0,00	0,00
	TOTALE MISSIONE 20 - Fondi da ripartire	0,00	0,00	0,00	0,00	0,00	0,00	0,00	0,00	0,00	0,00
	TOTALE SPESE IN CONTO CAPITALE E SPESE PER INCREMENTO DI ATTIVITA' FINANZIARIE	0,00	238.747,58	0,00	0,00	0,00	238.747,58	0,00	0,00	0,00	0,00







CONSORZIO CIMITERIALE COMUNI DI ARZANO CASAVATORE CASORIA


VIA PORZIANO

80026 (NA)

C.F. 80103900637 P. IVA 04288941216

PROSPETTO DELLE SPESE DI BILANCIO PER MISSIONI, PROGRAMMI E MACROAGGREGATI


ESERCIZIO: 2017




PROSPETTO DELLE SPESE DI BILANCIO PER MISSIONI, PROGRAMMI E MACROAGGREGATI
SPESE CORRENTI - PAGAMENTI C/RESIDUI


Esercizio finanziario 2017


MISSIONI E PROGRAMMI \ MACROAGGREGATI	Redditi da lavoro dipendente	Imposte e tasse a carico dell'ente	Acquisto di beni e servizi	Trasferimenti correnti	Trasferimenti di tributi	Fondi perequativi	Interessi passivi	Altre spese per redditi da capitale	Rimborsi e poste correttive delle entrate	Altre spese correnti	TOTALE
	101	102	103	104	105	106	107	108	109	110	100
1 Servizi istituzionali, generali e di gestione											
1 Organi istituzionali	0,00	470,34	0,00	0,00	0,00	0,00	0,00	0,00	0,00	0,00	470,34
2 Segreteria generale	12.023,98	706,59	806,39	0,00	0,00	0,00	0,00	0,00	0,00	0,00	13.536,96
3 Gestione economica, finanziaria, programmazione e provveditorato	0,00	0,00	15.507,87	0,00	0,00	0,00	0,00	0,00	0,00	0,00	15.507,87
4 Gestione delle entrate tributarie e servizi fiscali	0,00	0,00	0,00	0,00	0,00	0,00	0,00	0,00	0,00	0,00	0,00
5 Gestione dei beni demaniali e patrimoniali	0,00	0,00	0,00	0,00	0,00	0,00	0,00	0,00	0,00	0,00	0,00
6 Ufficio tecnico	0,00	0,00	6.884,66	0,00	0,00	0,00	0,00	0,00	0,00	0,00	6.884,66
7 Elezioni e consultazioni popolari - Anagrafe e stato civile	0,00	0,00	0,00	0,00	0,00	0,00	0,00	0,00	0,00	0,00	0,00
8 Statistica e sistemi informativi	0,00	0,00	0,00	0,00	0,00	0,00	0,00	0,00	0,00	0,00	0,00
9 Assistenza tecnico-amministrativa agli enti locali	0,00	0,00	0,00	0,00	0,00	0,00	0,00	0,00	0,00	0,00	0,00
10 Risorse umane	0,00	0,00	0,00	0,00	0,00	0,00	0,00	0,00	0,00	0,00	0,00
11 Altri servizi generali	0,00	0,00	5.373,66	0,00	0,00	0,00	0,00	0,00	0,00	0,00	5.373,66
12 Politica regionale unitaria per i servizi istituzionali, generali e di gestione (solo per le Regioni)	0,00	0,00	0,00	0,00	0,00	0,00	0,00	0,00	0,00	0,00	0,00
TOTALE MISSIONE 1 - Servizi istituzionali, generali e di gestione	12.023,98	1.176,93	28.572,58	0,00	0,00	0,00	0,00	0,00	0,00	0,00	41.773,49
2 Giustizia											
1 Uffici giudiziari	0,00	0,00	0,00	0,00	0,00	0,00	0,00	0,00	0,00	0,00	0,00
2 Casa circondariale e altri servizi	0,00	0,00	0,00	0,00	0,00	0,00	0,00	0,00	0,00	0,00	0,00
3 Politica regionale unitaria per la giustizia (solo per le Regioni)	0,00	0,00	0,00	0,00	0,00	0,00	0,00	0,00	0,00	0,00	0,00
TOTALE MISSIONE 2 - Giustizia	0,00	0,00	0,00	0,00	0,00	0,00	0,00	0,00	0,00	0,00	0,00
3 Ordine pubblico e sicurezza											
1 Polizia locale e amministrativa	0,00	0,00	0,00	0,00	0,00	0,00	0,00	0,00	0,00	0,00	0,00



3	Ordine pubblico e sicurezza																		
2	Sistema integrato di sicurezza urbana	0,00	0,00	0,00	0,00	0,00	0,00	0,00	0,00	0,00	0,00	0,00	0,00	0,00	0,00	0,00	0,00	0,00	0,00
3	Politica regionale unitaria per l'ordine pubblico e la sicurezza (solo per le Regioni)	0,00	0,00	0,00	0,00	0,00	0,00	0,00	0,00	0,00	0,00	0,00	0,00	0,00	0,00	0,00	0,00	0,00	0,00
	TOTALE MISSIONE 3 - Ordine pubblico e sicurezza	0,00	0,00	0,00	0,00	0,00	0,00	0,00	0,00	0,00	0,00	0,00	0,00	0,00	0,00	0,00	0,00	0,00	0,00
4	Istruzione e diritto allo studio																		
1	Istruzione prescolastica	0,00	0,00	0,00	0,00	0,00	0,00	0,00	0,00	0,00	0,00	0,00	0,00	0,00	0,00	0,00	0,00	0,00	0,00
2	Altri ordini di istruzione	0,00	0,00	0,00	0,00	0,00	0,00	0,00	0,00	0,00	0,00	0,00	0,00	0,00	0,00	0,00	0,00	0,00	0,00
3	Edilizia scolastica (solo per le Regioni)	0,00	0,00	0,00	0,00	0,00	0,00	0,00	0,00	0,00	0,00	0,00	0,00	0,00	0,00	0,00	0,00	0,00	0,00
4	Istruzione universitaria	0,00	0,00	0,00	0,00	0,00	0,00	0,00	0,00	0,00	0,00	0,00	0,00	0,00	0,00	0,00	0,00	0,00	0,00
5	Istruzione tecnica superiore	0,00	0,00	0,00	0,00	0,00	0,00	0,00	0,00	0,00	0,00	0,00	0,00	0,00	0,00	0,00	0,00	0,00	0,00
6	Servizi ausiliari all'istruzione	0,00	0,00	0,00	0,00	0,00	0,00	0,00	0,00	0,00	0,00	0,00	0,00	0,00	0,00	0,00	0,00	0,00	0,00
7	Diritto allo studio	0,00	0,00	0,00	0,00	0,00	0,00	0,00	0,00	0,00	0,00	0,00	0,00	0,00	0,00	0,00	0,00	0,00	0,00
8	Politica regionale unitaria per l'istruzione e il diritto allo studio (solo per le Regioni)	0,00	0,00	0,00	0,00	0,00	0,00	0,00	0,00	0,00	0,00	0,00	0,00	0,00	0,00	0,00	0,00	0,00	0,00
	TOTALE MISSIONE 4 - Istruzione e diritto allo studio	0,00	0,00	0,00	0,00	0,00	0,00	0,00	0,00	0,00	0,00	0,00	0,00	0,00	0,00	0,00	0,00	0,00	0,00
5	Tutela e valorizzazione dei beni e attività culturali																		
1	Valorizzazione dei beni di interesse storico	0,00	0,00	0,00	0,00	0,00	0,00	0,00	0,00	0,00	0,00	0,00	0,00	0,00	0,00	0,00	0,00	0,00	0,00
2	Attività culturali e interventi diversi nel settore culturale	0,00	0,00	0,00	0,00	0,00	0,00	0,00	0,00	0,00	0,00	0,00	0,00	0,00	0,00	0,00	0,00	0,00	0,00
3	Politica regionale unitaria per la tutela dei beni e delle attività culturali (solo per le Regioni)	0,00	0,00	0,00	0,00	0,00	0,00	0,00	0,00	0,00	0,00	0,00	0,00	0,00	0,00	0,00	0,00	0,00	0,00
	TOTALE MISSIONE 5 - Tutela e valorizzazione dei beni e attività culturali	0,00	0,00	0,00	0,00	0,00	0,00	0,00	0,00	0,00	0,00	0,00	0,00	0,00	0,00	0,00	0,00	0,00	0,00
6	Politiche giovanili, sport e tempo libero																		
1	Sport e tempo libero	0,00	0,00	0,00	0,00	0,00	0,00	0,00	0,00	0,00	0,00	0,00	0,00	0,00	0,00	0,00	0,00	0,00	0,00
2	Giovani	0,00	0,00	0,00	0,00	0,00	0,00	0,00	0,00	0,00	0,00	0,00	0,00	0,00	0,00	0,00	0,00	0,00	0,00
3	Politica regionale unitaria per i giovani, lo sport e il tempo libero (solo per le Regioni)	0,00	0,00	0,00	0,00	0,00	0,00	0,00	0,00	0,00	0,00	0,00	0,00	0,00	0,00	0,00	0,00	0,00	0,00
	TOTALE MISSIONE 6 - Politiche giovanili, sport e tempo libero	0,00	0,00	0,00	0,00	0,00	0,00	0,00	0,00	0,00	0,00	0,00	0,00	0,00	0,00	0,00	0,00	0,00	0,00
7	Turismo																		
1	Sviluppo e valorizzazione del turismo	0,00	0,00	0,00	0,00	0,00	0,00	0,00	0,00	0,00	0,00	0,00	0,00	0,00	0,00	0,00	0,00	0,00	0,00








13	Tutela della salute																			
8	Politica regionale unitaria per la tutela della salute (solo per le Regioni)	0,00	0,00	0,00	0,00	0,00	0,00	0,00	0,00	0,00	0,00	0,00	0,00	0,00	0,00	0,00	0,00	0,00	0,00	0,00
TOTALE MISSIONE 13 - Tutela della salute																				
14	Sviluppo economico e competitività																			
1	Industria, PMI e Artigianato	0,00	0,00	0,00	0,00	0,00	0,00	0,00	0,00	0,00	0,00	0,00	0,00	0,00	0,00	0,00	0,00	0,00	0,00	0,00
2	Commercio - reti distributive - tutela dei consumatori	0,00	0,00	0,00	0,00	0,00	0,00	0,00	0,00	0,00	0,00	0,00	0,00	0,00	0,00	0,00	0,00	0,00	0,00	0,00
3	Ricerca e innovazione	0,00	0,00	0,00	0,00	0,00	0,00	0,00	0,00	0,00	0,00	0,00	0,00	0,00	0,00	0,00	0,00	0,00	0,00	0,00
4	Reti e altri servizi di pubblica utilità	0,00	0,00	0,00	0,00	0,00	0,00	0,00	0,00	0,00	0,00	0,00	0,00	0,00	0,00	0,00	0,00	0,00	0,00	0,00
5	Politica regionale unitaria per lo sviluppo economico e la competitività (solo per le Regioni)	0,00	0,00	0,00	0,00	0,00	0,00	0,00	0,00	0,00	0,00	0,00	0,00	0,00	0,00	0,00	0,00	0,00	0,00	0,00
TOTALE MISSIONE 14 - Sviluppo economico e competitività																				
15	Politiche per il lavoro e la formazione professionale																			
1	Servizi per lo sviluppo del mercato del lavoro	0,00	0,00	0,00	0,00	0,00	0,00	0,00	0,00	0,00	0,00	0,00	0,00	0,00	0,00	0,00	0,00	0,00	0,00	0,00
2	Formazione professionale	0,00	0,00	0,00	0,00	0,00	0,00	0,00	0,00	0,00	0,00	0,00	0,00	0,00	0,00	0,00	0,00	0,00	0,00	0,00
3	Sostegno all'occupazione	0,00	0,00	0,00	0,00	0,00	0,00	0,00	0,00	0,00	0,00	0,00	0,00	0,00	0,00	0,00	0,00	0,00	0,00	0,00
4	Politica regionale unitaria per il lavoro e la formazione professionale (solo per le Regioni)	0,00	0,00	0,00	0,00	0,00	0,00	0,00	0,00	0,00	0,00	0,00	0,00	0,00	0,00	0,00	0,00	0,00	0,00	0,00
TOTALE MISSIONE 15 - Politiche per il lavoro e la formazione professionale																				
16	Agricoltura, politiche agroalimentari e pesca																			
1	Sistema Agroalimentare	0,00	0,00	0,00	0,00	0,00	0,00	0,00	0,00	0,00	0,00	0,00	0,00	0,00	0,00	0,00	0,00	0,00	0,00	0,00
2	Caccia e pesca	0,00	0,00	0,00	0,00	0,00	0,00	0,00	0,00	0,00	0,00	0,00	0,00	0,00	0,00	0,00	0,00	0,00	0,00	0,00
3	Politica regionale unitaria per l'agricoltura, i sistemi agroalimentari, la caccia e la pesca (solo per le Regioni)	0,00	0,00	0,00	0,00	0,00	0,00	0,00	0,00	0,00	0,00	0,00	0,00	0,00	0,00	0,00	0,00	0,00	0,00	0,00
TOTALE MISSIONE 16 - Agricoltura, politiche agroalimentari e pesca																				
17	Energia e diversificazione delle fonti energetiche																			
1	Fonti energetiche	0,00	0,00	0,00	0,00	0,00	0,00	0,00	0,00	0,00	0,00	0,00	0,00	0,00	0,00	0,00	0,00	0,00	0,00	0,00
2	Politica regionale unitaria per l'energia e la diversificazione delle fonti energetiche (solo per le Regioni)	0,00	0,00	0,00	0,00	0,00	0,00	0,00	0,00	0,00	0,00	0,00	0,00	0,00	0,00	0,00	0,00	0,00	0,00	0,00
TOTALE MISSIONE 17 - Energia e diversificazione delle fonti energetiche																				




18	Relazioni con le altre autonomie territoriali e locali																			
1	Relazioni finanziarie con le altre autonomie territoriali	0,00	0,00	0,00	0,00	0,00	0,00	0,00	0,00	0,00	0,00	0,00	0,00	0,00	0,00	0,00	0,00	0,00	0,00	0,00
2	Politica regionale unitaria per le relazioni con le altre autonomie territoriali e locali (solo per le Regioni)	0,00	0,00	0,00	0,00	0,00	0,00	0,00	0,00	0,00	0,00	0,00	0,00	0,00	0,00	0,00	0,00	0,00	0,00	0,00
TOTALE MISSIONE 18 - Relazioni con le altre autonomie territoriali e locali		0,00	0,00	0,00	0,00	0,00	0,00	0,00	0,00	0,00	0,00	0,00	0,00	0,00	0,00	0,00	0,00	0,00	0,00	0,00
19	Relazioni internazionali																			
1	Relazioni internazionali e Cooperazione allo sviluppo	0,00	0,00	0,00	0,00	0,00	0,00	0,00	0,00	0,00	0,00	0,00	0,00	0,00	0,00	0,00	0,00	0,00	0,00	0,00
2	Cooperazione territoriale (solo per le Regioni)	0,00	0,00	0,00	0,00	0,00	0,00	0,00	0,00	0,00	0,00	0,00	0,00	0,00	0,00	0,00	0,00	0,00	0,00	0,00
TOTALE MISSIONE 19 - Relazioni internazionali		0,00	0,00	0,00	0,00	0,00	0,00	0,00	0,00	0,00	0,00	0,00	0,00	0,00	0,00	0,00	0,00	0,00	0,00	0,00
20	Fondi da ripartire																			
1	Fondo di riserva	0,00	0,00	0,00	0,00	0,00	0,00	0,00	0,00	0,00	0,00	0,00	0,00	0,00	0,00	0,00	0,00	0,00	0,00	0,00
2	Fondo erediti di dubbia esigibilità	0,00	0,00	0,00	0,00	0,00	0,00	0,00	0,00	0,00	0,00	0,00	0,00	0,00	0,00	0,00	0,00	0,00	0,00	0,00
3	Altri fondi	0,00	0,00	0,00	0,00	0,00	0,00	0,00	0,00	0,00	0,00	0,00	0,00	0,00	0,00	0,00	0,00	0,00	0,00	0,00
TOTALE MISSIONE 20 - Fondi da ripartire		0,00	0,00	0,00	0,00	0,00	0,00	0,00	0,00	0,00	0,00	0,00	0,00	0,00	0,00	0,00	0,00	0,00	0,00	0,00
50	Debito pubblico																			
1	Quota interessi ammortamento mutui e prestiti obbligazionari	0,00	0,00	0,00	0,00	0,00	0,00	0,00	0,00	0,00	0,00	0,00	0,00	0,00	0,00	0,00	0,00	0,00	0,00	0,00
TOTALE MISSIONE 50 - Debito pubblico		0,00	0,00	0,00	0,00	0,00	0,00	0,00	0,00	0,00	0,00	0,00	0,00	0,00	0,00	0,00	0,00	0,00	0,00	0,00
60	Anticipazioni finanziarie																			
1	Restituzione anticipazione di tesoreria	0,00	0,00	0,00	0,00	0,00	0,00	0,00	0,00	0,00	0,00	0,00	0,00	0,00	0,00	0,00	0,00	0,00	0,00	0,00
TOTALE MISSIONE 60 - Anticipazioni finanziarie		0,00	0,00	0,00	0,00	0,00	0,00	0,00	0,00	0,00	0,00	0,00	0,00	0,00	0,00	0,00	0,00	0,00	0,00	0,00
TOTALE SPESE CORRENTI		24.761,92	1.176,95	132.971,09	2.700,00	0,00	0,00	0,00	0,00	0,00	0,00	0,00	0,00	0,00	0,00	0,00	0,00	0,00	0,00	161.609,94




**PROSPETTO DELLE SPESE DI BILANCIO PER MISSIONI, PROGRAMMI E MACROAGGREGATI
SPESE IN CONTO CAPITALE E SPESE PER INCREMENTO DI ATTIVITA' FINANZIARIE - PAGAMENTI C/RESIDUI**

Esercizio finanziario 2017


MISSIONI E PROGRAMMI \ MACROAGGREGATI	Tributi in conto capitale a carico dell'ente	Investimenti fissi lordi e acquisto di terreni	Contributi agli investimenti	Altri trasferimenti in conto capitale	Altre spese in conto capitale	TOTALE Spese in conto capitale	TOTALE Spese in conto capitale	Acquisizioni di attività finanziarie	Concessione crediti di breve termine	Concessione di crediti di medio-lungo termine	Altre spese per incremento di attività finanziarie	TOTALE SPESE PER INCREMENTO DI ATTIVITA' FINANZIARIE
	201	202	203	204	205	200	301	302	303	304	300	
1 Servizi istituzionali, generali e di gestione												
1 Organi istituzionali	0,00	0,00	0,00	0,00	0,00	0,00	0,00	0,00	0,00	0,00	0,00	0,00
2 Segreteria generale	0,00	0,00	0,00	0,00	0,00	0,00	0,00	0,00	0,00	0,00	0,00	0,00
3 Gestione economica, finanziaria, programmazione e provveditorato	0,00	0,00	0,00	0,00	0,00	0,00	0,00	0,00	0,00	0,00	0,00	0,00
4 Gestione delle entrate tributarie e servizi fiscali	0,00	0,00	0,00	0,00	0,00	0,00	0,00	0,00	0,00	0,00	0,00	0,00
5 Gestione dei beni demaniali e patrimoniali	0,00	0,00	0,00	0,00	0,00	0,00	0,00	0,00	0,00	0,00	0,00	0,00
6 Ufficio tecnico	0,00	0,00	0,00	0,00	0,00	0,00	0,00	0,00	0,00	0,00	0,00	0,00
7 Elezioni e consultazioni popolari - Anagrafe e stato civile	0,00	0,00	0,00	0,00	0,00	0,00	0,00	0,00	0,00	0,00	0,00	0,00
8 Statistica e sistemi informativi	0,00	0,00	0,00	0,00	0,00	0,00	0,00	0,00	0,00	0,00	0,00	0,00
9 Assistenza tecnico-amministrativa agli enti locali	0,00	0,00	0,00	0,00	0,00	0,00	0,00	0,00	0,00	0,00	0,00	0,00
10 Risorse umane	0,00	0,00	0,00	0,00	0,00	0,00	0,00	0,00	0,00	0,00	0,00	0,00
11 Altri servizi generali	0,00	0,00	0,00	0,00	0,00	0,00	0,00	0,00	0,00	0,00	0,00	0,00
12 Politica regionale unitaria per i servizi istituzionali, generali e di gestione (solo per le Regioni)	0,00	0,00	0,00	0,00	0,00	0,00	0,00	0,00	0,00	0,00	0,00	0,00
TOTALE MISSIONE 1 - Servizi istituzionali, generali e di gestione	0,00	0,00	0,00	0,00	0,00	0,00	0,00	0,00	0,00	0,00	0,00	0,00
2 Giustizia												
1 Uffici giudiziari	0,00	0,00	0,00	0,00	0,00	0,00	0,00	0,00	0,00	0,00	0,00	0,00
2 Casa circondariale e altri servizi	0,00	0,00	0,00	0,00	0,00	0,00	0,00	0,00	0,00	0,00	0,00	0,00
3 Politica regionale unitaria per la giustizia (solo per le Regioni)	0,00	0,00	0,00	0,00	0,00	0,00	0,00	0,00	0,00	0,00	0,00	0,00
TOTALE MISSIONE 2 - Giustizia	0,00	0,00	0,00	0,00	0,00	0,00	0,00	0,00	0,00	0,00	0,00	0,00
3 Ordine pubblico e sicurezza												




3 Ordine pubblico e sicurezza																			
1 Polizia locale e amministrativa	0,00	0,00	0,00	0,00	0,00	0,00	0,00	0,00	0,00	0,00	0,00	0,00	0,00	0,00	0,00	0,00	0,00	0,00	0,00
2 Sistema integrato di sicurezza urbana	0,00	0,00	0,00	0,00	0,00	0,00	0,00	0,00	0,00	0,00	0,00	0,00	0,00	0,00	0,00	0,00	0,00	0,00	0,00
3 Politica regionale unitaria per l'ordine pubblico e la sicurezza (solo per le Regioni)	0,00	0,00	0,00	0,00	0,00	0,00	0,00	0,00	0,00	0,00	0,00	0,00	0,00	0,00	0,00	0,00	0,00	0,00	0,00
TOTALE MISSIONE 3 - Ordine pubblico e sicurezza	0,00	0,00	0,00	0,00	0,00	0,00	0,00	0,00	0,00	0,00	0,00	0,00	0,00	0,00	0,00	0,00	0,00	0,00	0,00
4 Istruzione e diritto allo studio																			
1 Istruzione prescolastica	0,00	0,00	0,00	0,00	0,00	0,00	0,00	0,00	0,00	0,00	0,00	0,00	0,00	0,00	0,00	0,00	0,00	0,00	0,00
2 Altri ordini di istruzione	0,00	0,00	0,00	0,00	0,00	0,00	0,00	0,00	0,00	0,00	0,00	0,00	0,00	0,00	0,00	0,00	0,00	0,00	0,00
3 Edilizia scolastica (solo per le Regioni)	0,00	0,00	0,00	0,00	0,00	0,00	0,00	0,00	0,00	0,00	0,00	0,00	0,00	0,00	0,00	0,00	0,00	0,00	0,00
4 Istruzione universitaria	0,00	0,00	0,00	0,00	0,00	0,00	0,00	0,00	0,00	0,00	0,00	0,00	0,00	0,00	0,00	0,00	0,00	0,00	0,00
5 Istruzione tecnica superiore	0,00	0,00	0,00	0,00	0,00	0,00	0,00	0,00	0,00	0,00	0,00	0,00	0,00	0,00	0,00	0,00	0,00	0,00	0,00
6 Servizi ausiliari all'istruzione	0,00	0,00	0,00	0,00	0,00	0,00	0,00	0,00	0,00	0,00	0,00	0,00	0,00	0,00	0,00	0,00	0,00	0,00	0,00
7 Diritto allo studio	0,00	0,00	0,00	0,00	0,00	0,00	0,00	0,00	0,00	0,00	0,00	0,00	0,00	0,00	0,00	0,00	0,00	0,00	0,00
8 Politica regionale unitaria per l'istruzione e il diritto allo studio (solo per le Regioni)	0,00	0,00	0,00	0,00	0,00	0,00	0,00	0,00	0,00	0,00	0,00	0,00	0,00	0,00	0,00	0,00	0,00	0,00	0,00
TOTALE MISSIONE 4 - Istruzione e diritto allo studio	0,00	0,00	0,00	0,00	0,00	0,00	0,00	0,00	0,00	0,00	0,00	0,00	0,00	0,00	0,00	0,00	0,00	0,00	0,00
5 Tutela e valorizzazione dei beni e attività culturali																			
1 Valorizzazione dei beni di interesse storico	0,00	0,00	0,00	0,00	0,00	0,00	0,00	0,00	0,00	0,00	0,00	0,00	0,00	0,00	0,00	0,00	0,00	0,00	0,00
2 Attività culturali e interventi diversi nel settore culturale	0,00	0,00	0,00	0,00	0,00	0,00	0,00	0,00	0,00	0,00	0,00	0,00	0,00	0,00	0,00	0,00	0,00	0,00	0,00
3 Politica regionale unitaria per la tutela dei beni e delle attività culturali (solo per le Regioni)	0,00	0,00	0,00	0,00	0,00	0,00	0,00	0,00	0,00	0,00	0,00	0,00	0,00	0,00	0,00	0,00	0,00	0,00	0,00
TOTALE MISSIONE 5 - Tutela e valorizzazione dei beni e attività culturali	0,00	0,00	0,00	0,00	0,00	0,00	0,00	0,00	0,00	0,00	0,00	0,00	0,00	0,00	0,00	0,00	0,00	0,00	0,00
6 Politiche giovanili, sport e tempo libero																			
1 Sport e tempo libero	0,00	0,00	0,00	0,00	0,00	0,00	0,00	0,00	0,00	0,00	0,00	0,00	0,00	0,00	0,00	0,00	0,00	0,00	0,00
2 Giovani	0,00	0,00	0,00	0,00	0,00	0,00	0,00	0,00	0,00	0,00	0,00	0,00	0,00	0,00	0,00	0,00	0,00	0,00	0,00
3 Politica regionale unitaria per i giovani, lo sport e il tempo libero (solo per le Regioni)	0,00	0,00	0,00	0,00	0,00	0,00	0,00	0,00	0,00	0,00	0,00	0,00	0,00	0,00	0,00	0,00	0,00	0,00	0,00
TOTALE MISSIONE 6 - Politiche giovanili, sport e tempo libero	0,00	0,00	0,00	0,00	0,00	0,00	0,00	0,00	0,00	0,00	0,00	0,00	0,00	0,00	0,00	0,00	0,00	0,00	0,00




7	Turismo																							
1	Sviluppo e valorizzazione del turismo	0,00	0,00	0,00	0,00	0,00	0,00	0,00	0,00	0,00	0,00	0,00	0,00	0,00	0,00	0,00	0,00	0,00	0,00	0,00	0,00	0,00	0,00	0,00
2	Politica regionale unitaria per il turismo (solo per le Regioni)	0,00	0,00	0,00	0,00	0,00	0,00	0,00	0,00	0,00	0,00	0,00	0,00	0,00	0,00	0,00	0,00	0,00	0,00	0,00	0,00	0,00	0,00	0,00
	TOTALE MISSIONE 7 - Turismo	0,00	0,00	0,00	0,00	0,00	0,00	0,00	0,00	0,00	0,00	0,00	0,00	0,00	0,00	0,00	0,00	0,00	0,00	0,00	0,00	0,00	0,00	0,00
8	Assetto del territorio ed edilizia abitativa																							
1	Urbanistica	0,00	0,00	0,00	0,00	0,00	0,00	0,00	0,00	0,00	0,00	0,00	0,00	0,00	0,00	0,00	0,00	0,00	0,00	0,00	0,00	0,00	0,00	0,00
2	Edilizia residenziale pubblica e locale e piani di edilizia economico-popolare	0,00	0,00	0,00	0,00	0,00	0,00	0,00	0,00	0,00	0,00	0,00	0,00	0,00	0,00	0,00	0,00	0,00	0,00	0,00	0,00	0,00	0,00	0,00
3	Politica regionale unitaria per l'assetto del territorio e l'edilizia abitativa (solo per le Regioni)	0,00	0,00	0,00	0,00	0,00	0,00	0,00	0,00	0,00	0,00	0,00	0,00	0,00	0,00	0,00	0,00	0,00	0,00	0,00	0,00	0,00	0,00	0,00
	TOTALE MISSIONE 8 - Assetto del territorio ed edilizia abitativa	0,00	0,00	0,00	0,00	0,00	0,00	0,00	0,00	0,00	0,00	0,00	0,00	0,00	0,00	0,00	0,00	0,00	0,00	0,00	0,00	0,00	0,00	0,00
9	Sviluppo sostenibile e tutela del territorio e dell'ambiente																							
1	Difesa del suolo	0,00	0,00	0,00	0,00	0,00	0,00	0,00	0,00	0,00	0,00	0,00	0,00	0,00	0,00	0,00	0,00	0,00	0,00	0,00	0,00	0,00	0,00	0,00
2	Tutela, valorizzazione e recupero ambientale	0,00	0,00	0,00	0,00	0,00	0,00	0,00	0,00	0,00	0,00	0,00	0,00	0,00	0,00	0,00	0,00	0,00	0,00	0,00	0,00	0,00	0,00	0,00
3	Rifiuti	0,00	0,00	0,00	0,00	0,00	0,00	0,00	0,00	0,00	0,00	0,00	0,00	0,00	0,00	0,00	0,00	0,00	0,00	0,00	0,00	0,00	0,00	0,00
4	Servizio idrico integrato	0,00	0,00	0,00	0,00	0,00	0,00	0,00	0,00	0,00	0,00	0,00	0,00	0,00	0,00	0,00	0,00	0,00	0,00	0,00	0,00	0,00	0,00	0,00
5	Aree protette, parchi naturali, protezione naturalistica e forestazione	0,00	0,00	0,00	0,00	0,00	0,00	0,00	0,00	0,00	0,00	0,00	0,00	0,00	0,00	0,00	0,00	0,00	0,00	0,00	0,00	0,00	0,00	0,00
6	Tutela e valorizzazione delle risorse idriche	0,00	0,00	0,00	0,00	0,00	0,00	0,00	0,00	0,00	0,00	0,00	0,00	0,00	0,00	0,00	0,00	0,00	0,00	0,00	0,00	0,00	0,00	0,00
7	Sviluppo sostenibile territorio montano piccoli Comuni	0,00	0,00	0,00	0,00	0,00	0,00	0,00	0,00	0,00	0,00	0,00	0,00	0,00	0,00	0,00	0,00	0,00	0,00	0,00	0,00	0,00	0,00	0,00
8	Qualità dell'aria e riduzione dell'inquinamento	0,00	0,00	0,00	0,00	0,00	0,00	0,00	0,00	0,00	0,00	0,00	0,00	0,00	0,00	0,00	0,00	0,00	0,00	0,00	0,00	0,00	0,00	0,00
9	Politica regionale unitaria per lo sviluppo sostenibile e la tutela del territorio e dell'ambiente (solo per le Regioni)	0,00	0,00	0,00	0,00	0,00	0,00	0,00	0,00	0,00	0,00	0,00	0,00	0,00	0,00	0,00	0,00	0,00	0,00	0,00	0,00	0,00	0,00	0,00
	TOTALE MISSIONE 9 - Sviluppo sostenibile e tutela del territorio e dell'ambiente	0,00	0,00	0,00	0,00	0,00	0,00	0,00	0,00	0,00	0,00	0,00	0,00	0,00	0,00	0,00	0,00	0,00	0,00	0,00	0,00	0,00	0,00	0,00
10	Trasporti e diritto alla mobilità																							
1	Trasporto ferroviario	0,00	0,00	0,00	0,00	0,00	0,00	0,00	0,00	0,00	0,00	0,00	0,00	0,00	0,00	0,00	0,00	0,00	0,00	0,00	0,00	0,00	0,00	0,00
2	Trasporto pubblico local	0,00	0,00	0,00	0,00	0,00	0,00	0,00	0,00	0,00	0,00	0,00	0,00	0,00	0,00	0,00	0,00	0,00	0,00	0,00	0,00	0,00	0,00	0,00
3	Trasporto per vie d'acqua	0,00	0,00	0,00	0,00	0,00	0,00	0,00	0,00	0,00	0,00	0,00	0,00	0,00	0,00	0,00	0,00	0,00	0,00	0,00	0,00	0,00	0,00	0,00
4	Altre modalità di trasporto pubblico	0,00	0,00	0,00	0,00	0,00	0,00	0,00	0,00	0,00	0,00	0,00	0,00	0,00	0,00	0,00	0,00	0,00	0,00	0,00	0,00	0,00	0,00	0,00




10	Trasporti e diritto alla mobilità																						
5	Viabilità e infrastrutture stradali	0,00	0,00	0,00	0,00	0,00	0,00	0,00	0,00	0,00	0,00	0,00	0,00	0,00	0,00	0,00	0,00	0,00	0,00	0,00	0,00	0,00	0,00
6	Politica regionale unitaria per i trasporti e il diritto alla mobilità (solo per le Regioni)	0,00	0,00	0,00	0,00	0,00	0,00	0,00	0,00	0,00	0,00	0,00	0,00	0,00	0,00	0,00	0,00	0,00	0,00	0,00	0,00	0,00	0,00
	TOTALE MISSIONE 10 - Trasporti e diritto alla mobilità	0,00	0,00	0,00	0,00	0,00	0,00	0,00	0,00	0,00	0,00	0,00	0,00	0,00	0,00	0,00	0,00	0,00	0,00	0,00	0,00	0,00	0,00
11	Soccorso civile																						
1	Sistema di protezione civile	0,00	0,00	0,00	0,00	0,00	0,00	0,00	0,00	0,00	0,00	0,00	0,00	0,00	0,00	0,00	0,00	0,00	0,00	0,00	0,00	0,00	0,00
2	Interventi a seguito di calamità naturali	0,00	0,00	0,00	0,00	0,00	0,00	0,00	0,00	0,00	0,00	0,00	0,00	0,00	0,00	0,00	0,00	0,00	0,00	0,00	0,00	0,00	0,00
3	Politica regionale unitaria per il soccorso e la protezione civile (solo per le Regioni)	0,00	0,00	0,00	0,00	0,00	0,00	0,00	0,00	0,00	0,00	0,00	0,00	0,00	0,00	0,00	0,00	0,00	0,00	0,00	0,00	0,00	0,00
	TOTALE MISSIONE 11 - Soccorso civile	0,00	0,00	0,00	0,00	0,00	0,00	0,00	0,00	0,00	0,00	0,00	0,00	0,00	0,00	0,00	0,00	0,00	0,00	0,00	0,00	0,00	0,00
12	Diritti sociali, politiche sociali e famiglia																						
1	Interventi per l'infanzia e per i minori	0,00	0,00	0,00	0,00	0,00	0,00	0,00	0,00	0,00	0,00	0,00	0,00	0,00	0,00	0,00	0,00	0,00	0,00	0,00	0,00	0,00	0,00
2	Interventi per la disabilità	0,00	0,00	0,00	0,00	0,00	0,00	0,00	0,00	0,00	0,00	0,00	0,00	0,00	0,00	0,00	0,00	0,00	0,00	0,00	0,00	0,00	0,00
3	Interventi per gli anziani	0,00	0,00	0,00	0,00	0,00	0,00	0,00	0,00	0,00	0,00	0,00	0,00	0,00	0,00	0,00	0,00	0,00	0,00	0,00	0,00	0,00	0,00
4	Interventi per soggetti a rischio di esclusione sociale	0,00	0,00	0,00	0,00	0,00	0,00	0,00	0,00	0,00	0,00	0,00	0,00	0,00	0,00	0,00	0,00	0,00	0,00	0,00	0,00	0,00	0,00
5	Interventi a favore delle famiglie	0,00	0,00	0,00	0,00	0,00	0,00	0,00	0,00	0,00	0,00	0,00	0,00	0,00	0,00	0,00	0,00	0,00	0,00	0,00	0,00	0,00	0,00
6	Interventi per il diritto alla casa	0,00	0,00	0,00	0,00	0,00	0,00	0,00	0,00	0,00	0,00	0,00	0,00	0,00	0,00	0,00	0,00	0,00	0,00	0,00	0,00	0,00	0,00
7	Programmazione e governo della rete dei servizi socio-sanitari e sociali	0,00	0,00	0,00	0,00	0,00	0,00	0,00	0,00	0,00	0,00	0,00	0,00	0,00	0,00	0,00	0,00	0,00	0,00	0,00	0,00	0,00	0,00
8	Cooperazione e associazionismo	0,00	0,00	0,00	0,00	0,00	0,00	0,00	0,00	0,00	0,00	0,00	0,00	0,00	0,00	0,00	0,00	0,00	0,00	0,00	0,00	0,00	0,00
9	Servizio necroscopico e cimiteriale	0,00	133.876,33	0,00	133.876,33	0,00	0,00	0,00	0,00	0,00	0,00	0,00	0,00	0,00	0,00	133.876,33	0,00	0,00	0,00	0,00	0,00	0,00	0,00
10	Politica regionale unitaria per i diritti sociali e la famiglia (solo per le Regioni)	0,00	0,00	0,00	0,00	0,00	0,00	0,00	0,00	0,00	0,00	0,00	0,00	0,00	0,00	0,00	0,00	0,00	0,00	0,00	0,00	0,00	0,00
	TOTALE MISSIONE 12 - Diritti sociali, politiche sociali e famiglia	0,00	133.876,33	0,00	133.876,33	0,00	0,00	0,00	0,00	0,00	0,00	0,00	0,00	0,00	0,00	133.876,33	0,00	0,00	0,00	0,00	0,00	0,00	0,00
13	Tutela della salute																						
1	Servizio sanitario regionale - finanziamento ordinario corrente per la garanzia dei LEA	0,00	0,00	0,00	0,00	0,00	0,00	0,00	0,00	0,00	0,00	0,00	0,00	0,00	0,00	0,00	0,00	0,00	0,00	0,00	0,00	0,00	0,00
2	Servizio sanitario regionale - finanziamento aggiuntivo corrente per livelli di assistenza superiori	0,00	0,00	0,00	0,00	0,00	0,00	0,00	0,00	0,00	0,00	0,00	0,00	0,00	0,00	0,00	0,00	0,00	0,00	0,00	0,00	0,00	0,00
3	Servizio sanitario regionale - finanziamento aggiuntivo corrente per la copertura dello squilibrio d	0,00	0,00	0,00	0,00	0,00	0,00	0,00	0,00	0,00	0,00	0,00	0,00	0,00	0,00	0,00	0,00	0,00	0,00	0,00	0,00	0,00	0,00




13	Tutela della salute																				
6	Servizio sanitario regionale - restituzione maggiori ge fitti SSN	0,00	0,00	0,00	0,00	0,00	0,00	0,00	0,00	0,00	0,00	0,00	0,00	0,00	0,00	0,00	0,00	0,00	0,00	0,00	0,00
7	Ulteriori spese in materia sanitaria	0,00	0,00	0,00	0,00	0,00	0,00	0,00	0,00	0,00	0,00	0,00	0,00	0,00	0,00	0,00	0,00	0,00	0,00	0,00	0,00
8	Politica regionale unitaria per la tutela della salute (so lo per le Regioni)	0,00	0,00	0,00	0,00	0,00	0,00	0,00	0,00	0,00	0,00	0,00	0,00	0,00	0,00	0,00	0,00	0,00	0,00	0,00	0,00
	TOTALE MISSIONE 13 - Tutela della salute	0,00	0,00	0,00	0,00	0,00	0,00	0,00	0,00	0,00	0,00	0,00	0,00	0,00	0,00	0,00	0,00	0,00	0,00	0,00	0,00
14	Sviluppo economico e competitività																				
1	Industria, PMI e Artigianato	0,00	0,00	0,00	0,00	0,00	0,00	0,00	0,00	0,00	0,00	0,00	0,00	0,00	0,00	0,00	0,00	0,00	0,00	0,00	0,00
2	Commercio - reti distributive - tutela dei consumatori	0,00	0,00	0,00	0,00	0,00	0,00	0,00	0,00	0,00	0,00	0,00	0,00	0,00	0,00	0,00	0,00	0,00	0,00	0,00	0,00
3	Ricerca e innovazione	0,00	0,00	0,00	0,00	0,00	0,00	0,00	0,00	0,00	0,00	0,00	0,00	0,00	0,00	0,00	0,00	0,00	0,00	0,00	0,00
4	Reti e altri servizi di pubblica utilità	0,00	0,00	0,00	0,00	0,00	0,00	0,00	0,00	0,00	0,00	0,00	0,00	0,00	0,00	0,00	0,00	0,00	0,00	0,00	0,00
5	Politica regionale unitaria per lo sviluppo economico e la competitività (solo per le Regioni)	0,00	0,00	0,00	0,00	0,00	0,00	0,00	0,00	0,00	0,00	0,00	0,00	0,00	0,00	0,00	0,00	0,00	0,00	0,00	0,00
	TOTALE MISSIONE 14 - Sviluppo economico e competitività	0,00	0,00	0,00	0,00	0,00	0,00	0,00	0,00	0,00	0,00	0,00	0,00	0,00	0,00	0,00	0,00	0,00	0,00	0,00	0,00
15	Politiche per il lavoro e la formazione professional e																				
1	Servizi per lo sviluppo del mercato del lavoro	0,00	0,00	0,00	0,00	0,00	0,00	0,00	0,00	0,00	0,00	0,00	0,00	0,00	0,00	0,00	0,00	0,00	0,00	0,00	0,00
2	Formazione professionale	0,00	0,00	0,00	0,00	0,00	0,00	0,00	0,00	0,00	0,00	0,00	0,00	0,00	0,00	0,00	0,00	0,00	0,00	0,00	0,00
3	Sostegno all'occupazione	0,00	0,00	0,00	0,00	0,00	0,00	0,00	0,00	0,00	0,00	0,00	0,00	0,00	0,00	0,00	0,00	0,00	0,00	0,00	0,00
4	Politica regionale unitaria per il lavoro e la formazion e professionale (solo per le Regioni)	0,00	0,00	0,00	0,00	0,00	0,00	0,00	0,00	0,00	0,00	0,00	0,00	0,00	0,00	0,00	0,00	0,00	0,00	0,00	0,00
	TOTALE MISSIONE 15 - Politiche per il lavoro e la formazione professionale	0,00	0,00	0,00	0,00	0,00	0,00	0,00	0,00	0,00	0,00	0,00	0,00	0,00	0,00	0,00	0,00	0,00	0,00	0,00	0,00
16	Agricoltura, politiche agroalimentari e pesca																				
1	Sistema Agroalimentare	0,00	0,00	0,00	0,00	0,00	0,00	0,00	0,00	0,00	0,00	0,00	0,00	0,00	0,00	0,00	0,00	0,00	0,00	0,00	0,00
2	Caccia e pesca	0,00	0,00	0,00	0,00	0,00	0,00	0,00	0,00	0,00	0,00	0,00	0,00	0,00	0,00	0,00	0,00	0,00	0,00	0,00	0,00
3	Politica regionale unitaria per l'agricoltura, i sistemi a agroalimentari, la caccia e la pesca (solo per le Region i)	0,00	0,00	0,00	0,00	0,00	0,00	0,00	0,00	0,00	0,00	0,00	0,00	0,00	0,00	0,00	0,00	0,00	0,00	0,00	0,00
	TOTALE MISSIONE 16 - Agricoltura, politiche agroalimentari e pesca	0,00	0,00	0,00	0,00	0,00	0,00	0,00	0,00	0,00	0,00	0,00	0,00	0,00	0,00	0,00	0,00	0,00	0,00	0,00	0,00
17	Energia e diversificazione delle fonti energetiche																				



17	Energia e diversificazione delle fonti energetiche												
1	Fondi energetiche	0,00	0,00	0,00	0,00	0,00	0,00	0,00	0,00	0,00	0,00	0,00	0,00
2	Politica regionale unitaria per l'energia e la diversificazione delle fonti energetiche (solo per le Regioni)	0,00	0,00	0,00	0,00	0,00	0,00	0,00	0,00	0,00	0,00	0,00	0,00
TOTALE MISSIONE 17 - Energia e diversificazione delle fonti energetiche		0,00	0,00	0,00	0,00	0,00	0,00	0,00	0,00	0,00	0,00	0,00	0,00
18	Relazioni con le altre autonomie territoriali e locali												
1	Relazioni finanziarie con le altre autonomie territoriali	0,00	0,00	0,00	0,00	0,00	0,00	0,00	0,00	0,00	0,00	0,00	0,00
2	Politica regionale unitaria per le relazioni con le altre autonomie territoriali e locali (solo per le Regioni)	0,00	0,00	0,00	0,00	0,00	0,00	0,00	0,00	0,00	0,00	0,00	0,00
TOTALE MISSIONE 18 - Relazioni con le altre autonomie territoriali e locali		0,00	0,00	0,00	0,00	0,00	0,00	0,00	0,00	0,00	0,00	0,00	0,00
19	Relazioni internazionali												
1	Relazioni internazionali e Cooperazione allo sviluppo	0,00	0,00	0,00	0,00	0,00	0,00	0,00	0,00	0,00	0,00	0,00	0,00
2	Cooperazione territoriale (solo per le Regioni)	0,00	0,00	0,00	0,00	0,00	0,00	0,00	0,00	0,00	0,00	0,00	0,00
TOTALE MISSIONE 19 - Relazioni internazionali		0,00	0,00	0,00	0,00	0,00	0,00	0,00	0,00	0,00	0,00	0,00	0,00
20	Fondi da ripartire												
1	Fondo di riserva	0,00	0,00	0,00	0,00	0,00	0,00	0,00	0,00	0,00	0,00	0,00	0,00
2	Fondo crediti di dubbia esigibilità	0,00	0,00	0,00	0,00	0,00	0,00	0,00	0,00	0,00	0,00	0,00	0,00
3	Altri fondi	0,00	0,00	0,00	0,00	0,00	0,00	0,00	0,00	0,00	0,00	0,00	0,00
TOTALE MISSIONE 20 - Fondi da ripartire		0,00	0,00	0,00	0,00	0,00	0,00	0,00	0,00	0,00	0,00	0,00	0,00
TOTALE SPESE IN CONTO CAPITALE E SPESE PER INCREMENTO DI ATTIVITA' FINANZIARIE		0,00	133.876,35	0,00	0,00	0,00	133.876,35	0,00	0,00	0,00	0,00	0,00	0,00







CONSORZIO CIMITERIALE COMUNI DI ARZANO CASAVATORE CASORIA

VIA PORZIANO

80026 (NA)

C.F. 80103900637 P. IVA 04288941216


CONTO DEL BILANCIO

RIPILOGO GENERALE DELLE SPESE

ESERCIZIO: 2017


CONTO DEL BILANCIO - RIEPILOGO GENERALE DELLE SPESE

TITOLO	DENOMINAZIONE	RESIDUI PASSIVI AL 1/1/ (RS)			PAGAMENTI IN C/RESIDUI (PR)			RIACCERTAMENTI RESIDUI (R)			RESIDUI PASSIVI DA ESERCIZI PRECEDENTI (EP=RS-PR-R)		
		PREVISIONI DEFINITIVE DI COMPETENZA (CP)			PAGAMENTI IN C/COMPETENZA (PC)			IMPEGNI (I)			ECONOMIE DI COMPETENZA (ECP=CP-I-FPV)		
		CP	RS	CS	PR	PC	TP	R	I	FPV	ECP	EP	EC
	DISAVANZO DI AMMINISTRAZIONE	0,00											
TITOLO 1	Spese correnti	187.372,02	1.673.101,83	1.870.585,58	161.609,94	1.239.899,52	1.401.509,46	-21.299,89	1.444.632,16	206.758,74	4.462,19	204.732,64	209.194,83
TITOLO 2	Spese in conto capitale	133.876,35	507.498,19	645.195,91	133.876,35	238.747,58	372.623,93	0,00	488.030,08	19.468,11	0,00	249.282,50	249.282,50
TITOLO 3	Spese per incremento attività finanziarie												
TITOLO 4	Rimborso Prestiti												
TITOLO 5	Chiusura Anticipazioni ricevute da istituto tesoriere/cassiere												
TITOLO 7	Uscite per conto terzi e partite di giro	68.842,55	544.489,30	583.420,04	38.492,78	247.509,21	286.001,99	-30.349,77	325.659,10	218.830,20	0,00	78.149,89	78.149,89
	TOTALE TITOLI	390.090,92	2.725.089,32	3.099.201,53	333.979,07	1.726.156,31	2.060.135,38	-51.649,66	2.258.321,34	445.057,05	4.462,19	532.165,03	536.627,22
	TOTALE GENERALE DELLE SPESE	390.090,92	2.725.089,32	3.099.201,53	333.979,07	1.726.156,31	2.060.135,38	-51.649,66	2.258.321,34	445.057,05	4.462,19	532.165,03	536.627,22






CONSORZIO CIMITERIALE COMUNI DI ARZANO CASAVATORE CASORIA
C.F. 80103900637 P. IVA 04288941216
80026 (NA)




COMPOSIZIONE PER MISSIONI E PROGRAMMI DEL FONDO PLURIENNALE VINCOLATO DELL'ESERCIZIO N DI RIFERIMENTO DEL BILANCIO

MISSIONI E PROGRAMMI		(a)	(b)	(x)	(y)	(c) = (a)-(x)-(y)	(d)	(e)	(f)	(g) = (e) + (d) + (e) + (f)
Fondo pluriennale vincolato al 31 dicembre dell'esercizio 2016		Spese impegnate negli esercizi precedenti e imputate all'esercizio 2017 e coperte dal fondo pluriennale vincolato	Riaccertamento degli impegni di cui all' lettera b) effettuata nel corso dell'esercizio 2017 (ed. economie di impegno)	Riaccertamento degli impegni di cui alla lettera b) effettuata nel corso dell'esercizio 2017 (ed. economie di impegno) su impegni pluriennali finanziati dal FPV e imputati agli esercizi successivi a N	Quota del fondo pluriennale vincolato al 31 dicembre dell'esercizio 2016 rinviata all'esercizio 2018 e successivi	Spese impegnate nell'esercizio 2017 con imputazione all'esercizio 2018 e coperte dal fondo pluriennale	Spese impegnate nell'esercizio 2017 con imputazione all'esercizio 2019 e coperte dal fondo pluriennale	Spese impegnate nell'esercizio 2017 con imputazione a esercizi successivi a quelli considerati nel bilancio pluriennale e coperte dal fondo pluriennale vincolato	Fondo pluriennale vincolato al 31 dicembre dell'esercizio 2017	
01	MISSIONE 1 - Servizi istituzionali, generali e di gestione									
01	Organi istituzionali	0,00			0,00	0,00	1.000,00	0,00	0,00	1.000,00
02	Segreteria generale	356,10	0,00		0,00	356,10	0,00	0,00	0,00	356,10
03	Gestione economica, finanziaria, programmazione e provveditorato	0,00			0,00	0,00	345,00	0,00	0,00	345,00
04	Gestione delle entrate tributarie e servizi fiscali				0,00	0,00				0,00
05	Gestione dei beni demaniali e patrimoniali				0,00	0,00				0,00
06	Ufficio tecnico				0,00	0,00				0,00
07	Elezioni e consultazioni popolari - Anagrafe e stato civile				0,00	0,00				0,00
08	Statistica e sistemi informativi				0,00	0,00				0,00
09	Assistenza tecnico-amministrativa agli enti locali				0,00	0,00				0,00
10	Risorse umane				0,00	0,00				0,00
11	Altri servizi generali	1.500,00	1.500,00		0,00	0,00	1.016,22	0,00	0,00	1.016,22
12	Politica regionale unitaria per i servizi istituzionali, generali e di gestione (solo per le Regioni)				0,00	0,00				0,00
	TOTALE MISSIONE 1 - Servizi istituzionali, generali e di gestione	1.856,10	1.500,00	0,00	0,00	356,10	2.361,22	0,00	0,00	2.717,32
02	MISSIONE 2 - Giustizia									
01	Uffici giudiziari				0,00	0,00				0,00
02	Casa circondariale e altri servizi				0,00	0,00				0,00
03	Politica regionale unitaria per la giustizia (solo per le Regioni)				0,00	0,00				0,00
	TOTALE MISSIONE 2 - Giustizia	0,00	0,00	0,00	0,00	0,00	0,00	0,00	0,00	0,00




COMPOSIZIONE PER MISSIONI E PROGRAMMI DEL FONDO PLURIENNALE VINCOLATO DELL'ESERCIZIO N DI RIFERIMENTO DEL BILANCIO


MISSIONI E PROGRAMMI		Fondo pluriennale vincolato al 31 dicembre dell'esercizio 2016	Spese impegnate negli esercizi precedenti e imputate all'esercizio 2017 e coperte dal fondo pluriennale vincolato	Riaccomando degli impegni di cui alla lettera b) effettuata nel corso dell'esercizio 2017 (cd. economie di impegno)	Riaccomando degli impegni di cui alla lettera b) effettuata nel corso dell'esercizio 2017 (cd. economie di impegno) su impegni pluriennali finanziati dal FPV e imputati agli esercizi successivi a N	Quota del fondo pluriennale vincolato al 31 dicembre dell'esercizio 2016 rinviata all'esercizio 2018 e successivi	Spese impegnate nell'esercizio 2017 con imputazione all'esercizio 2018 e coperte dal fondo pluriennale	Spese impegnate nell'esercizio 2017 con imputazione all'esercizio 2019 e coperte dal fondo pluriennale	Spese impegnate nell'esercizio 2017 con imputazione a esercizi successivi a quelli considerati nel bilancio pluriennale e coperte dal fondo pluriennale vincolato	Fondo pluriennale vincolato al 31 dicembre dell'esercizio 2017
		(a)	(b)	(s)	(v)	(c) = (a)-(b)-(s)-(v)	(d)	(e)	(f)	(g) = (c) + (d) + (e) + (f)
03 MISSIONE 3 - Ordine pubblico e sicurezza										
01	Polizia locale e amministrativa				0,00	0,00				0,00
02	Sistema integrato di sicurezza urbana				0,00	0,00				0,00
03	Politica regionale unitaria per l'ordine pubblico e la sicurezza (solo per le Regioni)				0,00	0,00				0,00
TOTALE MISSIONE 3 - Ordine pubblico e sicurezza		0,00	0,00		0,00	0,00	0,00	0,00	0,00	0,00
04 MISSIONE 4 - Istruzione e diritto allo studio										
01	Istruzione prescolastica				0,00	0,00				0,00
02	Altri ordini di istruzione				0,00	0,00				0,00
03	Edilizia scolastica (solo per le Regioni)				0,00	0,00				0,00
04	Istruzione universitaria				0,00	0,00				0,00
05	Istruzione tecnica superiore				0,00	0,00				0,00
06	Servizi ausiliari all'istruzione				0,00	0,00				0,00
07	Diritto allo studio				0,00	0,00				0,00
08	Politica regionale unitaria per l'istruzione e il diritto allo studio (solo per Regioni)				0,00	0,00				0,00
TOTALE MISSIONE 4 - Istruzione e diritto allo studio		0,00	0,00		0,00	0,00	0,00	0,00	0,00	0,00
05 MISSIONE 5 - Tutela e valorizzazione dei beni e attività culturali										
01	Valorizzazione dei beni di interesse storico				0,00	0,00				0,00
02	Attività culturali e interventi diversi nel settore culturale				0,00	0,00				0,00
03	Politica regionale unitaria per la tutela dei beni e delle attività culturali (solo per le Regioni)				0,00	0,00				0,00
TOTALE MISSIONE 5 - Tutela e valorizzazione dei beni e attività culturali		0,00	0,00		0,00	0,00	0,00	0,00	0,00	0,00




COMPOSIZIONE PER MISSIONI E PROGRAMMI DEL FONDO PLURIENNALE VINCOLATO DELL'ESERCIZIO N DI RIFERIMENTO DEL BILANCIO

MISSIONI E PROGRAMMI		(a)	(b)	(x)	(y)	(c) = (a)-(b)-(x)-(y)	(d)	(e)	(f)	(g) = (c) + (d) + (e) + (f)
		Fondo pluriennale vincolato al 31 dicembre dell'esercizio 2016	Spese impegnate negli esercizi precedenti e imputate all'esercizio 2017 e coperte dal fondo pluriennale vincolato	Riaccontamento degli impegni di cui alla lettera b) dell'esercizio 2017 (ed. economie di impegno)	Riaccontamento degli impegni di cui alla lettera b) effettuata nel corso dell'esercizio 2017 (ed. economie di impegno) su impegni pluriennali finanziati dal FPV e imputati agli esercizi successivi a N	Quota del fondo pluriennale vincolato al 31 dicembre dell'esercizio 2016 rinviata all'esercizio 2018 e successivi	Spese impegnate nell'esercizio 2017 con imputazione all'esercizio 2018 e coperte dal fondo pluriennale	Spese impegnate nell'esercizio 2017 con imputazione all'esercizio 2019 e coperte dal fondo pluriennale	Spese impegnate nell'esercizio 2017 con imputazione a esercizi successivi a quelli considerati nel bilancio pluriennale e coperte dal fondo pluriennale vincolato	Fondo pluriennale vincolato al 31 dicembre dell'esercizio 2017
06 MISSIONE 6 - Politiche giovanili, sport e tempo libero										
01	Sport e tempo libero				0,00	0,00				0,00
02	Giovani				0,00	0,00				0,00
03	Politica regionale unitaria per i giovani, lo sport e il tempo libero (solo per le Regioni)				0,00	0,00				0,00
TOTALE MISSIONE 6 - Politiche giovanili, sport e tempo libero		0,00	0,00	0,00	0,00	0,00	0,00	0,00	0,00	0,00
07 MISSIONE 7 - Turismo										
01	Sviluppo e valorizzazione del turismo				0,00	0,00				0,00
02	Politica regionale unitaria per il turismo (solo per le Regioni)				0,00	0,00				0,00
TOTALE MISSIONE 7 - Turismo		0,00	0,00	0,00	0,00	0,00	0,00	0,00	0,00	0,00
08 MISSIONE 8 - Assetto del territorio ed edilizia abitativa										
01	Urbanistica				0,00	0,00				0,00
02	Edilizia residenziale pubblica e locale e piani di edilizia economico-popolare				0,00	0,00				0,00
03	Politica regionale unitaria per l'assetto del territorio e l'edilizia abitativa (solo per le Regioni)				0,00	0,00				0,00
TOTALE MISSIONE 8 - Assetto del territorio ed edilizia abitativa		0,00	0,00	0,00	0,00	0,00	0,00	0,00	0,00	0,00









COMPOSIZIONE PER MISSIONI E PROGRAMMI DEL FONDO PLURIENNALE VINCOLATO DELL'ESERCIZIO N DI RIFERIMENTO DEL BILANCIO

	(a)	(b)	(x)	(y)	(e) = (a)-(b)-(x)-(y)	(d)	(e)	(f)	(g) = (c) + (d) + (e) + (f)
Fondo pluriennale vincolato al 31 dicembre dell'esercizio 2016	Spese impegnate negli esercizi precedenti e imputate all'esercizio 2017 e coperte dal fondo pluriennale vincolato	Riaccompartimento degli impegni di cui all'lettera b) dell'esercizio 2017 (cd. economie di impegno)	Riaccompartimento degli impegni di cui alla lettera b) effettuata nel corso dell'esercizio 2017 (cd. economie di impegno) su impegni pluriennali finanziati dal FPV e imputati agli esercizi successivi a N	Quota del fondo pluriennale vincolato al 31 dicembre dell'esercizio 2016 rinviata all'esercizio 2018 e successivi	Spese impegnate nell'esercizio 2017 con imputazione all'esercizio 2019 e coperte dal fondo pluriennale	Spese impegnate nell'esercizio 2017 con imputazione a esercizi successivi a quelli considerati nel bilancio pluriennale e coperte dal fondo pluriennale vincolato	Fondo pluriennale vincolato al 31 dicembre dell'esercizio 2017		
MISSIONI E PROGRAMMI									
09 MISSIONE 9 - Sviluppo sostenibile e tutela del territorio e dell'ambiente									
01 Difesa del suolo				0,00	0,00				0,00
02 Tutela, valorizzazione e recupero ambientale				0,00	0,00				0,00
03 Rifiuti				0,00	0,00				0,00
04 Servizio idrico integrato				0,00	0,00				0,00
05 Aree protette, parchi naturali, protezione naturalistica e forestazione				0,00	0,00				0,00
06 Tutela e valorizzazione delle risorse idriche				0,00	0,00				0,00
07 Sviluppo sostenibile territorio montano piccoli Comuni				0,00	0,00				0,00
08 Qualità dell'aria e riduzione dell'inquinamento				0,00	0,00				0,00
09 Politica regionale unitaria per lo sviluppo sostenibile e la tutela del territorio e dell'ambiente (solo per le Regioni)				0,00	0,00				0,00
TOTALE MISSIONE 9 - Sviluppo sostenibile e tutela del territorio e dell'ambiente	0,00	0,00	0,00	0,00	0,00	0,00	0,00	0,00	0,00
10 MISSIONE 10 - Trasporti e diritto alla mobilità									
01 Trasporto ferroviario				0,00	0,00				0,00
02 Trasporto pubblico local				0,00	0,00				0,00
03 Trasporto per vie d'acqua				0,00	0,00				0,00
04 Altre modalità di trasporto pubblico				0,00	0,00				0,00
05 Viabilità e infrastrutture stradali				0,00	0,00				0,00
06 Politica regionale unitaria per i trasporti e il diritto alla mobilità (solo per le Regioni)				0,00	0,00				0,00
TOTALE MISSIONE 10 - Trasporti e diritto alla mobilità	0,00	0,00	0,00	0,00	0,00	0,00	0,00	0,00	0,00




COMPOSIZIONE PER MISSIONI E PROGRAMMI DEL FONDO PLURIENNALE VINCOLATO DELL'ESERCIZIO N DI RIFERIMENTO DEL BILANCIO

MISSIONI E PROGRAMMI		(a)	(b)	(s)	(y)	(c) = (a)-(b)-(s)-(y)	(d)	(e)	(f)	(g) = (c) + (d) + (e) + (f)
		Fondo pluriennale vincolato al 31 dicembre dell'esercizio 2016	Spese impegnate negli esercizi precedenti e imputate all'esercizio 2017 e coperte dal fondo pluriennale vincolato	Riaccertamento degli impegni di cui alla lettera b) effettuata nel corso dell'esercizio 2017 (cd. economie di impegno)	Riaccertamento degli impegni di cui alla lettera b) effettuata nel corso dell'esercizio 2017 (cd. economie di impegno) su impegni pluriennali finanziati dal FPV e imputati agli esercizi successivi a N	Quota del fondo pluriennale vincolato al 31 dicembre dell'esercizio 2016 rinviata all'esercizio 2018 e successivi	Spese impegnate nell'esercizio 2017 con imputazione all'esercizio 2018 e coperte dal fondo pluriennale	Spese impegnate nell'esercizio 2017 con imputazione all'esercizio 2019 e coperte dal fondo pluriennale	Spese impegnate nell'esercizio 2017 con imputazione a esercizi successivi a quelli considerati nel bilancio pluriennale e coperte dal fondo pluriennale vincolato	Fondo pluriennale vincolato al 31 dicembre dell'esercizio 2017
11 MISSIONE 11 - Soccorso civile										
01	Sistema di protezione civile				0,00	0,00				0,00
02	Interventi a seguito di calamità naturali				0,00	0,00				0,00
03	Politica regionale unitaria per il soccorso e la protezione civile (solo per le Regioni)				0,00	0,00				0,00
TOTALE MISSIONE 11 - Soccorso civile		0,00	0,00	0,00	0,00	0,00	0,00	0,00	0,00	0,00
12 MISSIONE 12 - Diritti sociali, politiche sociali e famiglia										
01	Interventi per l'infanzia e per i minori				0,00	0,00				0,00
02	Interventi per la disabilità				0,00	0,00				0,00
03	Interventi per gli anziani				0,00	0,00				0,00
04	Interventi per soggetti a rischio di esclusione sociale				0,00	0,00				0,00
05	Interventi a favore delle famiglie				0,00	0,00				0,00
06	Interventi per il diritto alla casa				0,00	0,00				0,00
07	Programmazione e governo della rete dei servizi socio-sanitari e sociali				0,00	0,00				0,00
08	Cooperazione e associazionismo				0,00	0,00				0,00
09	Servizio necroscopico e cimiteriale	18.489,11	12.689,63	1.305,00	0,00	4.494,48	14.499,13	0,00	0,00	18.993,61
10	Politica regionale unitaria per i diritti sociali e la famiglia (solo per le Regioni)				0,00	0,00				0,00
TOTALE MISSIONE 12 - Diritti sociali, politiche sociali e famiglia		18.489,11	12.689,63	1.305,00	0,00	4.494,48	14.499,13	0,00	0,00	18.993,61




COMPOSIZIONE PER MISSIONI E PROGRAMMI DEL FONDO PLURIENNALE VINCOLATO DELL'ESERCIZIO N DI RIFERIMENTO DEL BILANCIO

MISSIONI E PROGRAMMI		Fondo pluriennale vincolato al 31 dicembre dell'esercizio 2016	Spese impegnate negli esercizi precedenti e imputate all'esercizio 2017 e coperte dal fondo pluriennale vincolato	Ricaricamento degli impegni di cui alla lettera b) effettuata nel corso dell'esercizio 2017 (cd. economie di impegno)	Ricaricamento degli impegni di cui alla lettera b) effettuata nel corso dell'esercizio 2017 (cd. economie di impegno) su impegni pluriennali finanziati dal FPV e imputati agli esercizi successivi a N	Quota del fondo pluriennale vincolato al 31 dicembre dell'esercizio 2016 rinviata all'esercizio 2018 e successivi	Spese impegnate nell'esercizio 2017 con imputazione all'esercizio 2018 e coperte dal fondo pluriennale	Spese impegnate nell'esercizio 2017 con imputazione all'esercizio 2019 e coperte dal fondo pluriennale	Spese impegnate nell'esercizio 2017 con imputazione a esercizi successivi a quelli considerati nel bilancio pluriennale e coperte dal fondo pluriennale vincolato	Fondo pluriennale vincolato al 31 dicembre dell'esercizio 2017
		(a)	(b)	(x)	(y)	(c) = (a)-(b)-(x)-(y)	(d)	(e)	(f)	(g) = (c) + (d) + (e) + (f)
13	MISSIONE 13 - Tutela della salute									
01	Servizio sanitario regionale - finanziamento ordinario corrente per la garanzia dei LEA				0,00	0,00				0,00
02	Servizio sanitario regionale - finanziamento aggiuntivo corrente per livelli di assistenza superiori				0,00	0,00				0,00
03	Servizio sanitario regionale - finanziamento aggiuntivo corrente per la copertura dello squilibrio d				0,00	0,00				0,00
06	Servizio sanitario regionale - restituzione maggiori gettiti SSN				0,00	0,00				0,00
07	Ulteriori spese in materia sanitaria				0,00	0,00				0,00
08	Politica regionale unitaria per la tutela della salute (solo per le Regioni)				0,00	0,00				0,00
	TOTALE MISSIONE 13 - Tutela della salute	0,00	0,00	0,00	0,00	0,00	0,00	0,00	0,00	0,00
14	MISSIONE 14 - Sviluppo economico e competitività									
01	Industria, PMI e Artigianato				0,00	0,00				0,00
02	Commercio - reti distributive - tutela dei consumatori				0,00	0,00				0,00
03	Ricerca e innovazione				0,00	0,00				0,00
04	Reti e altri servizi di pubblica utilità				0,00	0,00				0,00
05	Politica regionale unitaria per lo sviluppo economico e la competitività (solo per le Regioni)				0,00	0,00				0,00
	TOTALE MISSIONE 14 - Sviluppo economico e competitività	0,00	0,00	0,00	0,00	0,00	0,00	0,00	0,00	0,00
15	MISSIONE 15 - Politiche per il lavoro e la formazione professionale									
01	Servizi per lo sviluppo del mercato del lavoro				0,00	0,00				0,00
02	Formazione professionale				0,00	0,00				0,00
03	Sostegno all'occupazione				0,00	0,00				0,00
04	Politica regionale unitaria per il lavoro e la formazione professionale (solo per le Regioni)				0,00	0,00				0,00
	TOTALE MISSIONE 15 - Politiche per il lavoro e la formazione professionale	0,00	0,00	0,00	0,00	0,00	0,00	0,00	0,00	0,00



COMPOSIZIONE PER MISSIONI E PROGRAMMI DEL FONDO PLURIENNALE VINCOLATO DELL'ESERCIZIO N DI RIFERIMENTO DEL BILANCIO

MISSIONI E PROGRAMMI		Fondo pluriennale vincolato al 31 dicembre dell'esercizio 2016	Spese impegnate negli esercizi precedenti e imputate all'esercizio 2017 e coperte dal fondo pluriennale vincolato	Riaccertamento degli impegni di cui alla lettera b) effettuata nel corso dell'esercizio 2017 (cd. economie di impegno)	Riaccertamento degli impegni di cui alla lettera b) effettuata nel corso dell'esercizio 2017 (cd. economie di impegno) su impegni pluriennali finanziati dal FPV e imputati agli esercizi successivi a.N	Quota del fondo pluriennale vincolato al 31 dicembre dell'esercizio 2016 rinviata all'esercizio 2018 e successivi	Spese impegnate nell'esercizio 2017 con imputazione all'esercizio 2018 e coperte dal fondo pluriennale	Spese impegnate nell'esercizio 2017 con imputazione all'esercizio 2019 e coperte dal fondo pluriennale	Spese impegnate nell'esercizio 2017 con imputazione a esercizi successivi a quelli considerati nel bilancio pluriennale e coperte dal fondo pluriennale vincolato	Fondo pluriennale vincolato al 31 dicembre dell'esercizio 2017
		(a)	(b)	(x)	(y)	(e) = (a)-(b)-(x)-(y)	(d)	(c)	(f)	(g) = (c) + (d) + (e) + (f)
16 MISSIONE 16 - Agricoltura, politiche agroalimentari e pesca										
01	Sistema Agroalimentare				0,00	0,00				0,00
02	Caccia e pesca				0,00	0,00				0,00
03	Politica regionale unitaria per l'agricoltura, i sistemi agroalimentari, la caccia e la pesca (solo per le Regioni)				0,00	0,00				0,00
TOTALE MISSIONE 16 - Agricoltura, politiche agroalimentari e pesca		0,00	0,00	0,00	0,00	0,00	0,00	0,00	0,00	0,00
17 MISSIONE 17 - Energia e diversificazione delle fonti energetiche										
01	Fonti energetiche				0,00	0,00				0,00
02	Politica regionale unitaria per l'energia e la diversificazione delle fonti energetiche (solo per le Regioni)				0,00	0,00				0,00
TOTALE MISSIONE 17 - Energia e diversificazione delle fonti energetiche		0,00	0,00	0,00	0,00	0,00	0,00	0,00	0,00	0,00
18 MISSIONE 18 - Relazioni con le altre autonomie territoriali e locali										
01	Relazioni finanziarie con le altre autonomie territoriali				0,00	0,00				0,00
02	Politica regionale unitaria per le relazioni con le altre autonomie territoriali e locali (solo per le Regioni)				0,00	0,00				0,00
TOTALE MISSIONE 18 - Relazioni con le altre autonomie territoriali e locali		0,00	0,00	0,00	0,00	0,00	0,00	0,00	0,00	0,00
19 MISSIONE 19 - Relazioni internazionali										
01	Relazioni internazionali e Cooperazione allo sviluppo				0,00	0,00				0,00
02	Cooperazione territoriale (solo per le Regioni)				0,00	0,00				0,00
TOTALE MISSIONE 19 - Relazioni internazionali		0,00	0,00	0,00	0,00	0,00	0,00	0,00	0,00	0,00



COMPOSIZIONE PER MISSIONI E PROGRAMMI DEL FONDO PLURIENNALE VINCOLATO DELL'ESERCIZIO N DI RIFERIMENTO DEL BILANCIO


MISSIONI E PROGRAMMI	Fondo pluriennale vincolato al 31 dicembre dell'esercizio 2016	Spese impegnate negli esercizi precedenti e imputate all'esercizio 2017 e coperte dal fondo pluriennale vincolato	Raccertamento degli impegni di cui alla lettera b) dell'esercizio 2017 (cd. economie di impegno)	Raccertamento degli impegni di cui alla lettera b) dell'esercizio 2017 (cd. economie di impegno) su impegni pluriennali finanziati dal FPV e imputati agli esercizi successivi a N	Quota del fondo pluriennale vincolato al 31 dicembre dell'esercizio 2016 rinviata all'esercizio 2018 e successivi	Spese impegnate nell'esercizio 2017 con imputazione all'esercizio 2018 e coperte dal fondo pluriennale	Spese impegnate nell'esercizio 2017 con imputazione all'esercizio 2019 e coperte dal fondo pluriennale	Spese impegnate nell'esercizio 2017 con imputazione a esercizi successivi a quelli considerati nel bilancio pluriennale e coperte dal fondo pluriennale vincolato	Fondo pluriennale vincolato al 31 dicembre dell'esercizio 2017
	(a)	(b)	(s)	(y)	(c) = (a)-(b)-(s)-(y)	(d)	(e)	(f)	(g) = (c) + (d) + (e) + (f)
20 MISSIONE 20 - Fondi da ripartire									
01 Fondo di riserva				0,00	0,00				0,00
02 Fondo crediti di dubbia esigibilità				0,00	0,00				0,00
03 Altri fondi				0,00	0,00				0,00
TOTALE MISSIONE 20 - Fondi da ripartire	0,00	0,00	0,00	0,00	0,00	0,00	0,00	0,00	0,00
50 MISSIONE 50 - Debito pubblico									
01 Quota interessi ammortamento mutui e prestiti obbligazionari				0,00	0,00				0,00
02 Quota capitale ammortamento mutui e prestiti obbligazionari				0,00	0,00				0,00
TOTALE MISSIONE 50 - Debito pubblico	0,00	0,00	0,00	0,00	0,00	0,00	0,00	0,00	0,00
60 MISSIONE 60 - Anticipazioni finanziarie									
01 Restituzione anticipazione di tesoreria				0,00	0,00				0,00
TOTALE MISSIONE 60 - Anticipazioni finanziarie	0,00	0,00	0,00	0,00	0,00	0,00	0,00	0,00	0,00
99 MISSIONE 99 - Servizi per conto terzi									
01 Servizi per conto terzi e Partite di giro				0,00	0,00				0,00
02 Anticipazioni per il finanziamento del SSN				0,00	0,00				0,00
TOTALE MISSIONE 99 - Servizi per conto terzi	0,00	0,00	0,00	0,00	0,00	0,00	0,00	0,00	0,00
TOTALE	20.345,21	14.189,63	1.305,00	0,00	4.850,58	16.860,35	0,00	0,00	21.710,93



CONSORZIO CIMITERIALE COMUNI DI ARZANO CASAVATORE CASORIA
VIA PORZIANO
80026 (NA)
C.F. 80103900637 P. IVA 04288941216

SPESE PER TITOLI E MACROAGGREGATI

ESERCIZIO: 2017




**SPESE PER TITOLI E MACROAGGREGATI
IMPEGNI**

TITOLI E MACROAGGREGATI DI SPESA		Totale	-di cui non ricorrenti
TITOLO 1 - Spese correnti			
1	Redditi da lavoro dipendente	409.442,91	
2	Imposte e tasse a carico dell'ente	35.082,55	
3	Acquisto di beni e servizi	851.648,41	
4	Trasferimenti correnti	10.135,75	
5	Trasferimenti di tributi		
6	Fondi perequativi		
7	Interessi passivi		
8	Altre spese per redditi da capitale		
9	Rimborsi e poste correttive delle entrate		
10	Altre spese correnti	138.322,54	
	TOTALE TITOLO 1	1.444.632,16	0,00
TITOLO 2 - Spese in conto capitale			
1	Tributi in conto capitale a carico dell'ente		
2	Investimenti fissi lordi e acquisto di terreni	488.030,08	
3	Contributi agli investimenti		
4	Altri trasferimenti in conto capitale		
5	Altre spese in conto capitale	0,00	
	TOTALE TITOLO 2	488.030,08	0,00
TITOLO 3 - Spese per incremento attività finanziarie			
1	Acquisizioni di attività finanziarie		
2	Concessione crediti di breve termine		
3	Concessione crediti di medio-lungo termine		
4	Altre spese per incremento di attività finanziarie		
	TOTALE TITOLO 3	0,00	0,00
TITOLO 4 - Rimborso Prestiti			
1	Rimborso di titoli obbligazionari		
2	Rimborso prestiti a breve termine		
3	Rimborso mutui e altri finanziamenti a medio lungo termine		
4	Rimborso di altre forme di indebitamento		
	TOTALE TITOLO 4	0,00	0,00
TITOLO 5 - Chiusura Anticipazioni ricevute da Istituto tesoriere/cassiere			
1	Chiusura Anticipazioni ricevute da Istituto tesoriere/cassiere		
	TOTALE TITOLO 5	0,00	0,00
TITOLO 7 - Uscite per conto terzi e partite di giro			
1	Uscite per partite di giro	325.039,10	
2	Uscite per conto terzi	620,00	
	TOTALE TITOLO 7	325.659,10	0,00
TOTALE		2.258.321,34	0,00

PARAMETRI DI DEFICITARIETA'
Anno 2017


Parametro	Codice indicatore	Denominazione indicatore	Definizione indicatore	Positività	Soglia	Valore	Parametri da considerare per l'individuazione delle condizioni strutturalmente deficitarie
P1	1.1	Incidenza spese rigide (ripiano disavanzo, personale e debito) su entrate correnti	[ripiano disavanzo a carico dell'esercizio + Impegni (Macroaggregati 1.1 "Redditi di lavoro dipendente" + pdc 1.02.01.01.000 "IRAP" - FPV entrata concernente il Macroaggregato 1.1 + FPV personale in uscita 1.1 + 1.7 "Interessi passivi" + Titolo 4 Rimborsato prestiti)] / (Accertamenti primi tre titoli Entrate)	positivo se > soglia	47	0	<input type="checkbox"/>
P2	2.8	Incidenza degli incassi delle entrate proprie sulle previsioni definitive di parte corrente	Totale incassi c/competenza e c/residui (pdc E.1.01.00.00.000 "Tributi" - "Compartecipazioni di tributi" E.1.01.04.00.000 + E.3.00.00.00.000 "Entrate extratributarie") / Stanziamanti definitivi di cassa dei primi tre titoli delle Entrate	positivo se < soglia	26	0	<input checked="" type="checkbox"/>
P3	3.2	Anticipazione chiuse solo contabilmente	Anticipazione di tesoreria all'inizio dell'esercizio successivo / max previsto dalla norma	positivo se > soglia	0	0	<input type="checkbox"/>
P4	10.3	Sostenibilità debiti finanziari	Impegni [(Totale 1.7 "Interessi passivi" - "Interessi di mora" (U.1.07.06.02.000) + "Interessi per anticipazioni prestiti" (U.1.07.06.04.000) + Titolo 4 della spesa - estinzioni anticipate) - (Accertamenti Entrate categoria (E.4.02.06.00.000) "Contributi agli investimenti direttamente destinati al rimborso di prestiti da amministrazioni pubbliche" + Trasferimenti in conto capitale per assunzione di debiti dell'amministrazione da parte di amministrazioni pubbliche (E.4.03.01.00.000) + Trasferimenti in conto capitale da parte di amministrazioni pubbliche per cancellazione di debiti dell'amministrazione (E.4.03.04.00.000))] / Accertamenti Titoli nn. 1, 2 e 3	positivo se > soglia	15	0	<input type="checkbox"/>
P5	12.4	Sostenibilità disavanzo effettivamente a carico dell'esercizio	Disavanzo iscritto in spesa del conto del bilancio / Accertamenti dei titoli 1, 2 e 3 delle entrate	positivo se > soglia	1,2	0	<input type="checkbox"/>



PARAMETRI DI DEFICITARIETA'

Anno 2017

Parametro	Codice indicatore	Denominazione indicatore	Definizione indicatore	Positività	Soglia	Valore	Parametri da considerare per l'individuazione delle condizioni strutturalmente deficitarie
P6	13.1	Debiti riconosciuti e finanziati	$\frac{\text{Importo Debiti riconosciuti e finanziati}}{\text{Totale impegni titolo I e titolo II}}$	positivo se > soglia	1	0	<input type="checkbox"/>
P7	13.2 + 13.3	Debiti in corso di riconoscimento	$\frac{\text{Importo debiti fuori bilancio in corso di riconoscimento}}{\text{Totale accertamento entrate dei titoli 1, 2 e 3}}$	positivo se > soglia	0,6	0	<input type="checkbox"/>
P8		Indicatore concernente l'effettiva capacità di riscossione	% di riscossione complessiva: (riscossioni c/comp + riscossioni c/residui) / (Accertamenti + residui definitivi iniziali)	positivo se < soglia	55	23,17	<input checked="" type="checkbox"/>





CONSORZIO CIMITERIALE COMUNI DI ARZANO CASAVATORE CASORIA
VIA PORZIANO
80026 (NA)
C.F. 80103900637 P. IVA 04288941216

PROSPETTO VERIFICA RISPETTO DEI VINCOLI DI FINANZA PUBBLICA

ESERCIZIO: 2017



BILANCIO DI PREVISIONE PROSPETTO VERIFICA RISPETTO DEI VINCOLI DI FINANZA PUBBLICA

(da allegare al bilancio di previsione)


EQUILIBRIO DI BILANCIO DI CUI ALL'ART. 9 DELLA LEGGE N. 243/2012	COMPETENZA ANNO RIFERIMENTO DEL BILANCIO ANNO 2017	COMPETENZA ANNO 2018	COMPETENZA ANNO 2019	
A1) Fondo pluriennale vincolato di entrata per spese correnti (dal 2020 quota finanziata da entrate finali)	(+)	6.356,82	43.421,86	0,00
A2) Fondo pluriennale vincolato di entrata in conto capitale al netto delle quote finanziate da debito (dal 2020 quota finanziata da entrate finali)	(+)	6.241,60	0,00	0,00
A3) Fondo pluriennale vincolato di entrata per partite finanziarie (dal 2020 quota finanziata da entrate finali)	(+)	0,00	0,00	0,00
A) Fondo pluriennale vincolato di entrata (A1 + A2 + A3)	(+)	12.598,42	43.421,86	0,00
B) Titolo 1 - Entrate correnti di natura tributaria, contributiva e perequativa	(-)	0,00	0,00	0,00
C) Titolo 2 - Trasferimenti correnti validi ai fini dei saldi finanza pubblica	(+)	1.138.097,42	1.156.765,68	1.156.765,68
D) Titolo 3 - Entrate extratributarie	(+)	531.826,00	481.100,00	481.100,00
E) Titolo 4 - Entrate in c/capitale	(+)	504.377,39	85.000,00	85.000,00
F) Titolo 5 - Entrate da riduzione di attività finanziarie	(+)	0,00	0,00	0,00
G) SPAZI FINANZIARI ACQUISITI (1)	(+)	0,00	0,00	0,00
H1) Titolo 1 - Spese correnti al netto del fondo pluriennale vincolato	(+)	1.651.390,90	1.659.576,61	1.637.865,68
H2) Fondo pluriennale vincolato di parte corrente (dal 2020 quota finanziata da entrate finali)	(+)	21.710,93	0,00	0,00
H3) Fondo crediti di dubbia esigibilità di parte corrente	(-)	19.451,88	23.620,14	23.620,14
H4) Fondo contenzioso (destinato a confluire nel risultato di amministrazione)	(-)	10.000,00	0,00	0,00
I4) Altri accantonamenti (destinati a confluire nel risultato di amministrazione) (2)	(-)	0,00	0,00	0,00
H) Titolo 1 - Spese correnti valide ai fini dei saldi di finanza pubblica (H=H1+H2-H3-H4-I4)	(-)	1.643.649,95	1.635.956,47	1.614.245,54
I1) Titolo 2 - Spese in c/ capitale al netto del fondo pluriennale vincolato	(+)	507.498,19	85.000,00	85.000,00
I2) Fondo pluriennale vincolato in c/capitale al netto delle quote finanziate da debito (dal 2020 quota finanziata da entrate finali)	(+)	0,00	0,00	0,00
I3) Fondo crediti di dubbia esigibilità in c/capitale	(-)	0,00	0,00	0,00
I4) Altri accantonamenti (destinati a confluire nel risultato di amministrazione) (2)	(-)	0,00	0,00	0,00
I) Titolo 2 - Spese in c/capitale valide ai fini dei saldi di finanza pubblica (I=I1+I2-I3-I4)	(-)	507.498,19	85.000,00	85.000,00
L1) Titolo 3 - Spese per incremento di attività finanziaria al netto del fondo pluriennale vincolato	(+)	0,00	0,00	0,00
L2) Fondo pluriennale vincolato per partite finanziarie (dal 2020 quota finanziata da entrate finali)	(+)	0,00	0,00	0,00
L) Titolo 3 - Spese per incremento di attività finanziaria (L=L1 +	(-)	0,00	0,00	0,00
M) SPAZI FINANZIARI CEDUTI(1)	(-)	0,00	0,00	0,00
(N) EQUILIBRIO DI BILANCIO AI SENSI DELL'ARTICOLO 9 DELLA LEGGE N. 243/2012 (3)		35.751,09	45.331,07	23.620,14

(N=A+B+C+D+E+F+G-H-I-L-M)

1) Gli spazi finanziari acquisiti o ceduti attraverso i patti regionalizzati e nazionali sono disponibili all'indirizzo <http://www.rgs.mef.gov.it/VERSIONE-I/> - Sezione "Pareggio bilancio e Patto stabilità" e all'interno dell'applicativo del pareggio al modello VARPATTI. Nelle more della formalizzazione dei patti regionali e nazionali, non è possibile indicare gli spazi che si prevede di acquisire. Indicare solo gli spazi che si intende cedere.

2) I fondi di riserva e i fondi speciali non sono destinati a confluire nel risultato di amministrazione. Indicare solo i fondi non finanziati dall'avanzo.


3) L'ente è in equilibrio di bilancio ai sensi dell'articolo 9 della legge n. 243 del 2012 se la somma algebrica degli addendi del prospetto, da (A) a (M) è pari a 0 o positivo. salvo gli enti cui è richiesto di conseguire un saldo positivo, che sono in equilibrio se presentano un risultato pari o superiore al saldo positivo richiesto.



ESERCIZIO 2017 CONSORZIO CIMITERIALE CASORIA-ARZANO-CASAVATORE

RENDICONTO DEL TESORIERE:

- ENTRATE
- SPESE
- QUADRO RIASSUNTIVO DELLA GESTIONE DI CASSA



TITOLO, TIPOLOGIA	DENOMINAZIONE	RESIDUI ATTIVI AL 1/1/20..(RS)		RISCOSSIONI IN C/RESIDUI (RR)	
		PREVISIONI DEFINITIVE DI COMPETENZA (CP)	PREVISIONI DEFINITIVE DI CASSA (CS)	RISCOSSIONI IN C/COMPETENZA (RC)	TOTALE RISCOSSIONI (TR)
TITOLO 2: Trasferimenti correnti					
20101	Tipologia 101: Trasferimenti correnti da Amministrazioni pubbliche	RS	5.967.204,04	RR	420.603,05
		CP	1.138.097,42	RC	179.997,00
20102	Tipologia 102: Trasferimenti correnti da Famiglie	CS	7.130.301,46	TR	600.600,05
		RS	-	RR	-
20103	Tipologia 103: Trasferimenti correnti da Imprese	CP	-	RC	-
		CS	-	TR	-
20104	Tipologia 104: Trasferimenti correnti da Istituzioni Sociali Private	RS	-	RR	-
		CP	-	RC	-
20105	Tipologia 105: Trasferimenti correnti dall'Unione Europea e dal Resto del Mondo	CS	-	TR	-
		RS	-	RR	-
20000	Totale TITOLO 2 Trasferimenti correnti	CP	1.138.097,42	RC	179.997,00
		CS	7.130.301,46	TR	600.600,05
		RS	5.967.204,04	RR	420.603,05

RENDICONTO DEL TESORIERE (entrate)

TITOLO, TIPOLOGIA	DENOMINAZIONE	RESIDUI ATTIVI AL 1/1/20..(RS)			
		RISCOSSIONI IN C/RESIDUI (RR)			
		PREVISIONI DEFINITIVE DI COMPETENZA (CP)	RISCOSSIONI IN C/COMPETENZA (RC)	RISCOSSIONI IN C/COMPETENZA (RC)	
		PREVISIONI DEFINITIVE DI CASSA (CS)	RISCOSSIONI IN C/COMPETENZA (RC)	RISCOSSIONI IN C/COMPETENZA (RC)	TOTALE RISCOSSIONI (TR)
TITOLO 1: Entrate correnti di natura tributaria, contributiva e perequativa					
10101	Tipologia 101: Imposte, tasse e proventi assimilati	RS CP CS	-	RR RC TR	-
10102	Tipologia 102: Tributi destinati al finanziamento della sanità	RS CP CS	-	RR RC TR	-
10104	Tipologia 104: compartecipazione di tributi	RS CP CS	-	RR RC TR	-
10301	Tipologia 301: Fondi perequativi da Amministrazioni Centrali	RS CP CS	-	RR RC TR	-
10302	Tipologia 302: Fondi perequativi dalla Regione o Provincia autonoma	RS CP CS	-	RR RC TR	-
10000	Totale TITOLO 1	RS CP CS	-	RR RC TR	-
<i>Entrate correnti di natura tributaria, contributiva e perequativa</i>					

TITOLO, TIPOLOGIA	DENOMINAZIONE	RESIDUI ATTIVI AL 1/1/20..(RS)		RISCOSSIONI IN C/RESIDUI (RR)	
		PREVISIONI DEFINITIVE DI COMPETENZA (CP)		RISCOSSIONI IN C/COMPETENZA (RC)	
		PREVISIONI DEFINITIVE DI CASSA (CS)		TOTALE RISCOSSIONI (TR)	
TITOLO 3: Entrate extratributarie					
30100		RS	91.924,66	RR	91.924,66
	Tipologia 100: Vendita di beni e servizi e proventi derivanti dalla gestione dei beni	CP	497.076,00	RC	338.077,30
		CS	564.000,66	TR	430.001,96
30200	Tipologia 200: Proventi derivanti dall'attività di controllo e repressione delle irregolarità e degli illeciti	RS	-	RR	-
		CP	-	RC	-
		CS	-	TR	-
30300	Tipologia 300: Interessi attivi	RS	-	RR	-
		CP	500,00	RC	-
		CS	500,00	TR	-
30400	Tipologia 400: Altre entrate da redditi da capitale	RS	-	RR	-
		CP	-	RC	-
		CS	-	TR	-
30500	Tipologia 500: Rimborsi e altre entrate correnti	RS	43.108,20	RR	30.000,00
		CP	34.250,00	RC	8.550,00
		CS	77.186,60	TR	38.550,00
30000	Totale	RS	135.032,86	RR	121.924,66
	Entrate extratributarie	CP	531.826,00	RC	346.627,30
	TITOLO 3	CS	641.687,26	TR	468.551,96


TITOLO, TIPOLOGIA	DENOMINAZIONE	RESIDUI ATTIVI AL 1/1/20..(RS)		RISCOSSIONI IN C/RESIDUI (RR)	
		PREVISIONI DEFINITIVE DI COMPETENZA (CP)	PREVISIONI DEFINITIVE DI CASSA (CS)	RISCOSSIONI IN C/COMPETENZA (RC)	TOTALE RISCOSSIONI (TR)
TITOLO 4: Entrate in conto capitale					
40100	Tipologia 100: Tributi in conto capitale	RS	-	RR	-
		CP	-	RC	-
		CS	-	TR	-
40200	Tipologia 200: Contributi agli investimenti	RS	-	RR	-
		CP	27.320,00	RC	28.935,00
		CS	27.320,00	TR	28.935,00
40300	Tipologia 300: Altri Trasferimenti in conto capitale	RS	-	RR	-
		CP	-	RC	-
		CS	-	TR	-
40400	Tipologia 400: Entrate da alienazione di beni materiali e immateriali	RS	85.160,11	RR	-
		CP	477.057,39	RC	599.315,38
		CS	562.217,50	TR	599.315,38
40500	Tipologia 500: Altre entrate in conto capitale	RS	-	RR	-
		CP	-	RC	-
		CS	-	TR	-
40000	Totale TITOLO 4	RS	85.160,11	RR	-
	Entrate in conto capitale	CP	504.377,39	RC	628.250,38
		CS	589.537,50	TR	628.250,38


TITOLO, TIPOLOGIA	DENOMINAZIONE	RESIDUI ATTIVI AL 1/1/20..(RS)			RISCOSSIONI IN C/RESIDUI (RR)		
		PREVISIONI DEFINITIVE DI COMPETENZA (CP)			RISCOSSIONI IN C/COMPETENZA (RC)		
		PREVISIONI DEFINITIVE DI CASSA (CS)			TOTALE RISCOSSIONI (TR)		
TITOLO 5: Entrate da riduzione di attività finanziarie							
50100	Tipologia 100: Alienazione di attività finanziarie	RS	-	RR	-	RC	-
		CP	-	TR	-	RC	-
		CS	-		-	TR	-
50200	Tipologia 200: Riscossione di crediti di breve termine	RS	-	RR	-	RC	-
		CP	-	TR	-	RC	-
		CS	-		-	TR	-
50300	Tipologia 300: Riscossione di crediti di medio e lungo termine	RS	-	RR	-	RC	-
		CP	-	TR	-	RC	-
		CS	-		-	TR	-
50400	Tipologia 400: Altre entrate per riduzione di attività finanziarie	RS	-	RR	-	RC	-
		CP	-	TR	-	RC	-
		CS	-		-	TR	-
50000	Totale	RS	-	RR	-	RC	-
	<i>Entrate da riduzione di attività finanziarie</i>	CP	-	TR	-	RC	-
		CS	-		-	TR	-
	TITOLO 5						

TITOLO, TIPOLOGIA	DENOMINAZIONE	RESIDUI ATTIVI AL 1/1/20..(RS)		RISCOSSIONI IN C/RESIDUI (RR)	
		PREVISIONI DEFINITIVE DI COMPETENZA (CP)	PREVISIONI DEFINITIVE DI CASSA (CS)	RISCOSSIONI IN C/COMPETENZA (RC)	TOTALE RISCOSSIONI (TR)
TITOLO 6: Accensione prestiti					
60100	Tipologia 100: Emissione di titoli obbligazionari	RS	-	RR	-
		CP	-	RC	-
		CS	-	TR	-
60200	Tipologia 200: Accensione Prestiti a breve termine	RS	-	RR	-
		CP	-	RC	-
		CS	-	TR	-
60300	Tipologia 300: Accensione Mutui e altri finanziamenti a medio lungo termine	RS	-	RR	-
		CP	-	RC	-
		CS	-	TR	-
60400	Tipologia 400: Altre forme di indebitamento	RS	-	RR	-
		CP	-	RC	-
		CS	-	TR	-
60000	Totale TITOLO 6	RS	-	RR	-
		CP	-	RC	-
	Accensione prestiti	CS	-	TR	-

TITOLO, TIPOLOGIA	DENOMINAZIONE	RESIDUI ATTIVI AL 1/1/20..(RS)			RISCOSSIONI IN C/RESIDUI (RR)	
		PREVISIONI DEFINITIVE DI COMPETENZA (CP)				RISCOSSIONI IN C/COMPETENZA (RC)
		PREVISIONI DEFINITIVE DI CASSA (CS)				
TITOLO 7:						
<i>Anticipazioni da istituto tesoriere/cassiere</i>						
70100	Tipologia 100: Anticipazioni da istituto tesoriere/cassiere	RS	-	RR	-	
		CP	-	RC	-	
		CS	-	TR	-	
Totale		RS	-	RR	-	
TITOLO 7	<i>Anticipazioni da istituto tesoriere/cassiere</i>	CP	-	RC	-	
70000		CS	-	TR	-	

TITOLO, TIPOLOGIA	DENOMINAZIONE	RESIDUI ATTIVI AL 1/1/20..(RS)		RISCOSSIONI IN C/RESIDUI (RR)	
		PREVISIONI DEFINITIVE DI COMPETENZA (CP)	PREVISIONI DEFINITIVE DI CASSA (CS)	RISCOSSIONI IN C/COMPETENZA (RC)	TOTALE RISCOSSIONI (TR)
TITOLO 9: Entrate per conto terzi e partite di giro					
90100	Tipologia 100: Entrate per partite di giro	RS CP	6.384,35 413.167,28	RR RC	- 321.356,40
		CS	413.516,69	TR	321.356,40
90200	Tipologia 200: Entrate per conto terzi	RS CP	310,00 131.322,02	RR RC	- -
		CS	131.632,02	TR	-
90000	Totale TITOLO 9 Entrate per conto terzi e partite di giro	RS CP CS	6.694,35 544.489,30 545.148,71	RR RC TR	- 321.356,40 321.356,40
		RS CP CS	6.194.091,36 2.718.790,11 8.906.674,93	RR RC TR	542.527,71 1.476.231,08 2.018.758,79
			TOTALE TTOLI (*)		





RENDICONTO DEL TESORIERE (uscite)

MISSIONE, PROGRAMMA, TITOLO	DENOMINAZIONE	RESIDUI PASSIVI AL 1/1/2... (RS)			PAGAMENTI IN C/RESIDUI (PR)		
		PREVISIONI DEFINITIVE DI COMPETENZA (CP)			PAGAMENTI IN C/COMPETENZA (PC)		
		PREVISIONI DEFINITIVE DI CASSA (CS)			TOTALE PAGAMENTI (TP)		
MISSIONE 01 Servizi istituzionali, generali e di gestione							
0101 Programma 01 Organi istituzionali							
Titolo 1	Spese correnti	RS	470,34	470,34	PR	470,34	
		CP	30.200,00		PC	12.420,16	
		CS	30.886,89		TP	12.890,50	
Titolo 2	Spese in conto capitale	RS	-		PR	-	
		CP	-		PC	-	
		CS	-		TP	-	
Totale Programma	01	Organi istituzionali	RS	470,34	470,34	PR	470,34
			CP	30.200,00		PC	12.420,16
			CS	30.886,89		TP	12.890,50

MISSIONE, PROGRAMMA, TITOLO	DENOMINAZIONE	RESIDUI PASSIVI AL 1/1/2.. (RS)		PAGAMENTI IN C/RESIDUI (PR)	
		PREVISIONI DEFINITIVE DI COMPETENZA (CP)	PREVISIONI DEFINITIVE DI CASSA (CS)	PAGAMENTI IN C/COMPETENZA (PC)	TOTALE PAGAMENTI (TP)
0102 Programma 02 Segreteria generale					
Titolo 1	Spese correnti	RS	13.536,96	PR	13.536,96
		CP	207.856,10	PC	160.088,59
		CS	221.393,06	TP	173.625,55
Titolo 2	Spese in conto capitale	RS	-	PR	-
		CP	-	PC	-
		CS	-	TP	-
Totale Programma	02 Segreteria generale	RS	13.536,96	PR	13.536,96
		CP	207.856,10	PC	160.088,59
		CS	221.393,06	TP	173.625,55

MISSIONE, PROGRAMMA, TITOLO	DENOMINAZIONE	RESIDUI PASSIVI AL 1/1/2.. (RS)			PAGAMENTI IN C/RESIDUI (PR)		
		PREVISIONI DEFINITIVE DI COMPETENZA (CP)			PAGAMENTI IN C/COMPETENZA (PC)		
		PREVISIONI DEFINITIVE DI CASSA (CS)			TOTALE PAGAMENTI (TP)		
0103	Programma 03	Gestione economica, finanziaria, programmazione,					
Titolo 1	Spese correnti	RS	15.693,79	PR	15.507,87	CP	2.374,45
Titolo 2	Spese in conto capitale	RS	-	PR	-	CP	-
Titolo 3	Spese per incremento di attività finanziarie	RS	-	PR	-	CP	-
Totale Programma	Gestione economica, finanziaria, programmazione,	RS	15.693,79	PR	15.507,87	CP	2.374,45
		CS	71.186,13	TP	17.882,32	CS	71.186,13

MISSIONE, PROGRAMMA, TITOLO	DENOMINAZIONE	RESIDUI PASSIVI AL 1/1/2.. (RS)	PAGAMENTI IN C/RESIDUI (PR)
		PREVISIONI DEFINITIVE DI COMPETENZA (CP) PREVISIONI DEFINITIVE DI CASSA (CS)	PAGAMENTI IN C/COMPETENZA (PC) TOTALE PAGAMENTI (TP)
0104 Programma	04 Gestione delle entrate tributarie e servizi fiscali		
Titolo 1	Spese correnti	RS	-
		CP	-
		CS	-
Titolo 2	Spese in conto capitale	RS	-
		CP	-
		CS	-
Totale Programma	04 Gestione delle entrate tributarie e servizi fiscali	RS CP CS	PR PC TP

MISSIONE, PROGRAMMA, TITOLO	DENOMINAZIONE	RESIDUI PASSIVI AL 1/1/2.. (RS)			PAGAMENTI IN C/RESIDUI (PR)		
		PREVISIONI DEFINITIVE DI COMPETENZA (CP)			PAGAMENTI IN C/COMPETENZA (PC)		
		PREVISIONI DEFINITIVE DI CASSA (CS)			TOTALE PAGAMENTI (TP)		
0105	Programma	05	Gestione dei beni demaniali e patrimoniali				
Titolo 1	Spese correnti	RS	-	PR	-	CP	-
		CP	-	PC	-	CS	-
		CS	-	TP	-		-
Titolo 2	Spese in conto capitale	RS	-	PR	-	CP	-
		CP	-	PC	-	CS	-
		CS	-	TP	-		-
Totale Programma	05	Gestione dei beni demaniali e patrimoniali	RS	-	PR	-	-
			CP	-	PC	-	-
			CS	-	TP	-	-

MISSIONE, PROGRAMMA, TITOLO	DENOMINAZIONE	RESIDUI PASSIVI AL 1/1/2... (RS)		PAGAMENTI IN C/RESIDUI (PR)	
		PREVISIONI DEFINITIVE DI COMPETENZA (CP)	PREVISIONI DEFINITIVE DI CASSA (CS)	PAGAMENTI IN C/COMPETENZA (PC)	TOTALE PAGAMENTI (TP)
0106	Programma 06 Ufficio tecnico				
Titolo 1	Spese correnti	RS	6.884,66	PR	6.884,66
		CP	17.500,00	PC	9.158,49
		CS	28.182,52	TP	16.043,15
Titolo 2	Spese in conto capitale	RS	-	PR	-
		CP	-	PC	-
		CS	-	TP	-
Totale Programma	06 Ufficio tecnico	RS	6.884,66	PR	6.884,66
		CP	17.500,00	PC	9.158,49
		CS	28.182,52	TP	16.043,15

MISSIONE, PROGRAMMA, TITOLO	DENOMINAZIONE	RESIDUI PASSIVI AL 1/1/2... (RS)			PAGAMENTI IN C/RESIDUI (PR)		
		PREVISIONI DEFINITIVE DI COMPETENZA (CP)			PAGAMENTI IN C/COMPETENZA (PC)		
		PREVISIONI DEFINITIVE DI CASSA (CS)			TOTALE PAGAMENTI (TP)		
0107	Programma 07	Elezioni e consultazioni popolari - Anagrafe e stato civile					
Titolo 1	Spese correnti	RS	-	PR	-	CP	-
		CP	-	PC	-	CS	-
		CS	-	TP	-		-
Titolo 2	Spese in conto capitale	RS	-	PR	-	CP	-
		CP	-	PC	-	CS	-
		CS	-	TP	-		-
Totale Programma	07 Elezioni e consultazioni popolari - Anagrafe e stato civile	RS	-	PR	-	CP	-
		CP	-	PC	-	CS	-
		CS	-	TP	-		-

MISSIONE, PROGRAMMA, TITOLO	DENOMINAZIONE	RESIDUI PASSIVI AL 1/1/2.. (RS)		PAGAMENTI IN C/RESIDUI (PR)		
		PREVISIONI DEFINITIVE DI COMPETENZA (CP)	PREVISIONI DEFINITIVE DI CASSA (CS)	PAGAMENTI IN C/COMPETENZA (PC)	TOTALE PAGAMENTI (TP)	
0108	Programma	08	Statistica e sistemi informativi			
	TITOLO 1		RS CP CS	- - -	PR PC TP	- - -
	TITOLO 2		RS CP CS	- - -	PR PC TP	- - -
	Totale Programma	08	RS CP CS	- - -	PR PC TP	- - -

MISSIONE, PROGRAMMA, TITOLO	DENOMINAZIONE	RESIDUI PASSIVI AL 1/1/2.. (RS)			PAGAMENTI IN C/RESIDUI (PR)		
		PREVISIONI DEFINITIVE DI COMPETENZA (CP)			PAGAMENTI IN C/COMPETENZA (PC)		
		PREVISIONI DEFINITIVE DI CASSA (CS)			TOTALE PAGAMENTI (TP)		
0109	Programma 09	Assistenza tecnico-amministrativa agli enti locali					
Titolo 1	Spese correnti	RS	-	PR	-	CP	-
		CS	-	TP	-		-
Titolo 2	Spese in conto capitale	RS	-	PR	-	CP	-
		CS	-	TP	-		-
Totale Programma	09 Assistenza tecnico-amministrativa agli enti locali	RS	-	PR	-	CP	-
		CS	-	TP	-		-

MISSIONE, PROGRAMMA, TITOLO	DENOMINAZIONE	RESIDUI PASSIVI AL 1/1/1/2.. (RS)	PAGAMENTI IN C/RESIDUI (PR)		
		PREVISIONI DEFINITIVE DI COMPETENZA (CP) PREVISIONI DEFINITIVE DI CASSA (CS)	PAGAMENTI IN C/COMPETENZA (PC) TOTALE PAGAMENTI (TP)		
0110 Programma 10 Risorse umane					
Titolo 1	Spese correnti	RS	-	PR	-
		CP	-	PC	-
		CS	-	TP	-
Titolo 2	Spese in conto capitale	RS	-	PR	-
		CP	-	PC	-
		CS	-	TP	-
Totale Programma	10 Risorse umane	RS CP CS	- - -	PR PC TP	- - -

MISSIONE, PROGRAMMA, TITOLO	DENOMINAZIONE	RESIDUI PASSIVI AL 1/1/2.. (RS)			PAGAMENTI IN C/RESIDUI (PR)						
		PREVISIONI DEFINITIVE DI COMPETENZA (CP)			PAGAMENTI IN C/COMPETENZA (PC)						
		PREVISIONI DEFINITIVE DI CASSA (CS)			TOTALE PAGAMENTI (TP)						
0111	Programma 11	Altri servizi generali									
Titolo 1	Spese correnti	RS	5.373,66	PR	5.373,66	CP	137.000,00	PC	111.761,96	TP	117.135,62
Titolo 2	Spese in conto capitale	RS	-	PR	-	CP	-	PC	-	TP	-
Totale Programma	Altri servizi generali	RS	5.373,66	PR	5.373,66	CP	137.000,00	PC	111.761,96	TP	117.135,62

MISSIONE, PROGRAMMA, TITOLO	DENOMINAZIONE	RESIDUI PASSIVI AL 1/1/1/2.. (RS)		PAGAMENTI IN C/RESIDUI (PR)		
		PREVISIONI DEFINITIVE DI COMPETENZA (CP)	PREVISIONI DEFINITIVE DI CASSA (CS)	PAGAMENTI IN C/COMPETENZA (PC)	TOTALE PAGAMENTI (TP)	
0112	Programma 12	gestione (solo per le Regioni)				
	TITOLO 1	Spese correnti	RS CP CS	- - -	PR PC TP	- - -
	TITOLO 2	Spese in conto capitale	RS CP CS	- - -	PR PC TP	- - -
	Totale Programma	12	gestione (solo per le Regioni)	RS CP CS	PR PC TP	- - -
TOTALE MISSIONE 01		<i>Servizi istituzionali, generali e di gestione</i>		RS CP CS	PR PC TP	41.773,49 295.803,65 337.577,14
				41.959,41 448.048,44 495.022,26		

MISSIONE, PROGRAMMA, TITOLO	DENOMINAZIONE	RESIDUI PASSIVI AL 1/1/Z... (RS)			PAGAMENTI IN C/RESIDUI (PR)		
		PREVISIONI DEFINITIVE DI COMPETENZA (CP)			PAGAMENTI IN C/COMPETENZA (PC)		
		PREVISIONI DEFINITIVE DI CASSA (CS)			TOTALE PAGAMENTI (TP)		
<i>MISSIONE</i> 02 <i>Giustizia</i>							
0201 Programma 01 Uffici giudiziari							
Titolo 1	Spese correnti	RS	-	PR	-	CP	-
		CP	-	PC	-	CS	-
		CS	-	TP	-		-
Titolo 2	Spese in conto capitale	RS	-	PR	-	CP	-
		CP	-	PC	-	CS	-
		CS	-	TP	-		-
Totale Programma	01 Uffici giudiziari	RS	-	PR	-	CP	-
		CP	-	PC	-	CS	-
		CS	-	TP	-		-

MISSIONE, PROGRAMMA, TITOLO	DENOMINAZIONE	RESIDUI PASSIVI AL 1/1/2.. (RS)			PAGAMENTI IN C/RESIDUI (PR)		
		PREVISIONI DEFINITIVE DI COMPETENZA (CP)			PAGAMENTI IN C/COMPETENZA (PC)		
		PREVISIONI DEFINITIVE DI CASSA (CS)			TOTALE PAGAMENTI (TP)		
0203	Programma 03	Politica regionale unitaria per la giustizia (solo per le Regioni)					
	Titolo 1	RS	CP	CS	-	-	-
						PR	
						PC	
						TP	
	Titolo 2	RS	CP	CS	-	-	-
						PR	
						PC	
						TP	
	Totale Programma	RS	CP	CS	-	-	-
						PR	
						PC	
						TP	
	TOTALE MISSIONE 02	RS	CP	CS	-	-	-
						PR	
						PC	
						TP	

MISSIONE, PROGRAMMA, TITOLO	DENOMINAZIONE	RESIDUI PASSIVI AL 1/1/2.. (RS)	PAGAMENTI IN C/RESIDUI (PR)
		PREVISIONI DEFINITIVE DI COMPETENZA (CP) PREVISIONI DEFINITIVE DI CASSA (CS)	PAGAMENTI IN C/COMPETENZA (PC) TOTALE PAGAMENTI (TP)
MISSIONE			
03 Ordine pubblico e sicurezza			
0301 Programma			
01 Polizia locale e amministrativa			
TITOLO 1	Spese correnti	RS CP CS	PR PC TP
TITOLO 2	Spese in conto capitale	RS CP CS	PR PC TP
TITOLO 3	Spese per incremento di attività finanziarie	RS CP CS	PR PC TP
Totale Programma	01 Polizia locale e amministrativa	RS CP CS	PR PC TP

MISSIONE, PROGRAMMA, TITOLO	DENOMINAZIONE	RESIDUI PASSIVI AL 1/1/2.. (RS)			PAGAMENTI IN C/RESIDUI (PR)		
		PREVISIONI DEFINITIVE DI COMPETENZA (CP)			PAGAMENTI IN C/COMPETENZA (PC)		
		PREVISIONI DEFINITIVE DI CASSA (CS)			TOTALE PAGAMENTI (TP)		
0302	Programma 02	Sistema integrato di sicurezza urbana					
Titolo 1	Spese correnti	RS	-	PR	-	CP	-
		CP	-	PC	-	TP	-
		CS	-	TP	-		-
Titolo 2	Spese in conto capitale	RS	-	PR	-	CP	-
		CP	-	PC	-	TP	-
		CS	-	TP	-		-
Titolo 3	Spese per incremento di attività finanziarie	RS	-	PR	-	CP	-
		CP	-	PC	-	TP	-
		CS	-	TP	-		-
Totale Programma	02 Sistema integrato di sicurezza urbana	RS	-	PR	-	CP	-
		CP	-	PC	-	TP	-
		CS	-	TP	-		-

MISSIONE, PROGRAMMA, TITOLO	DENOMINAZIONE	RESIDUI PASSIVI AL 1/1/2.. (RS)	PAGAMENTI IN C/RESIDUI (PR)
		PREVISIONI DEFINITIVE DI COMPETENZA (CP) PREVISIONI DEFINITIVE DI CASSA (CS)	PAGAMENTI IN C/COMPETENZA (PC) TOTALE PAGAMENTI (TP)
MISSIONE			
03 Ordine pubblico e sicurezza			
0301 Programma			
01 Polizia locale e amministrativa			
TITOLO 1	Spese correnti	RS CP CS	PR PC TP
TITOLO 2	Spese in conto capitale	RS CP CS	PR PC TP
TITOLO 3	Spese per incremento di attività finanziarie	RS CP CS	PR PC TP
Totale Programma	01 Polizia locale e amministrativa	RS CP CS	PR PC TP

MISSIONE, PROGRAMMA, TITOLO	DENOMINAZIONE	RESIDUI PASSIVI AL 1/1/2.. (RS)		PAGAMENTI IN C/RESIDUI (PR)	
		PREVISIONI DEFINITIVE DI COMPETENZA (CP)		PAGAMENTI IN C/COMPETENZA (PC)	
		PREVISIONI DEFINITIVE DI CASSA (CS)		TOTALE PAGAMENTI (TP)	
MISSIONE					
	04	<i>Istruzione e diritto allo studio</i>			
Programma					
0401	01	Istruzione prescolastica			
TITOLO 1		RS	CP	CS	PR
	Spese correnti	-	-	-	PC
					TP
TITOLO 2		RS	CP	CS	PR
	Spese in conto capitale	-	-	-	PC
					TP
TITOLO 3		RS	CP	CS	PR
	Spese per incremento di attività finanziarie	-	-	-	PC
					TP
Totale Programma	01	RS	CP	CS	PR
	Istruzione prescolastica	-	-	-	PC
					TP

MISSIONE, PROGRAMMA, TITOLO	DENOMINAZIONE	RESIDUI PASSIVI AL 1/1/1/2.. (RS)		PAGAMENTI IN C/RESIDUI (PR)									
		PREVISIONI DEFINITIVE DI COMPETENZA (CP)	PREVISIONI DEFINITIVE DI CASSA (CS)	PAGAMENTI IN C/COMPETENZA (PC)	TOTALE PAGAMENTI (TP)								
0402	Programma	02	Altri ordini di istruzione non universitaria										
	Titolo 1	Spese correnti		RS	CP	CS	PR	PC	TP	-	-	-	
	Titolo 2	Spese in conto capitale		RS	CP	CS	PR	PC	TP	-	-	-	
	Titolo 3	Spese per incremento di attività finanziarie		RS	CP	CS	PR	PC	TP	-	-	-	
Totale Programma		02	Altri ordini di istruzione non universitaria		RS	CP	CS	PR	PC	TP	-	-	-

MISSIONE, PROGRAMMA, TITOLO	DENOMINAZIONE	RESIDUI PASSIVI AL 1/1/Z.. (RS)			PAGAMENTI IN C/RESIDUI (PR)		
		PREVISIONI DEFINITIVE DI COMPETENZA (CP)			PAGAMENTI IN C/COMPETENZA (PC)		
		PREVISIONI DEFINITIVE DI CASSA (CS)			TOTALE PAGAMENTI (TP)		
0403	Programma 03	Edilizia scolastica (solo per le Regioni)					
Titolo 1	Spese correnti	RS	-	PR	-	CP	-
		CP	-	PC	-	CS	-
		CS	-	TP	-		-
Titolo 2	Spese in conto capitale	RS	-	PR	-	CP	-
		CP	-	PC	-	CS	-
		CS	-	TP	-		-
Titolo 3	Spese per incremento di attività finanziarie	RS	-	PR	-	CP	-
		CP	-	PC	-	CS	-
		CS	-	TP	-		-
Totale Programma	03 Edilizia scolastica (solo per le Regioni)	RS	-	PR	-	CP	-
		CP	-	PC	-	CS	-
		CS	-	TP	-		-

MISSIONE, PROGRAMMA, TITOLO	DENOMINAZIONE	RESIDUI PASSIVI AL 1/1/2.. (RS)	PAGAMENTI IN C/RESIDUI (PR)		
		PREVISIONI DEFINITIVE DI COMPETENZA (CP) PREVISIONI DEFINITIVE DI CASSA (CS)	PAGAMENTI IN C/COMPETENZA (PC) TOTALE PAGAMENTI (TP)		
0404 Programma 04 Istruzione universitaria					
Titolo 1	Spese correnti	RS	-	PR	-
		CP	-	PC	-
		CS	-	TP	-
Titolo 2	Spese in conto capitale	RS	-	PR	-
		CP	-	PC	-
		CS	-	TP	-
Titolo 3	Spese per incremento di attività finanziarie	RS	-	PR	-
		CP	-	PC	-
		CS	-	TP	-
Totale Programma	04 Istruzione universitaria	RS CP CS	- - -	PR PC TP	- - -

MISSIONE, PROGRAMMA, TITOLO	DENOMINAZIONE	RESIDUI PASSIVI AL 1/1/2.. (RS)			PAGAMENTI IN C/RESIDUI (PR)		
		PREVISIONI DEFINITIVE DI COMPETENZA (CP)			PAGAMENTI IN C/COMPETENZA (PC)		
		PREVISIONI DEFINITIVE DI CASSA (CS)			TOTALE PAGAMENTI (TP)		
0405	Programma 05 Istruzione tecnica superiore						
Titolo 1	Spese correnti	RS	CP	CS	PR	PC	TP
Titolo 2	Spese in conto capitale	RS	CP	CS	PR	PC	TP
Titolo 3	Spese per incremento di attività finanziarie	RS	CP	CS	PR	PC	TP
Totale Programma	Istruzione tecnica superiore	RS	CP	CS	PR	PC	TP

MISSIONE, PROGRAMMA, TITOLO	DENOMINAZIONE	RESIDUI PASSIVI AL 1/1/2.. (RS)	PAGAMENTI IN C/RESIDUI (PR)
		PREVISIONI DEFINITIVE DI COMPETENZA (CP)	PAGAMENTI IN C/COMPETENZA (PC)
		PREVISIONI DEFINITIVE DI CASSA (CS)	TOTALE PAGAMENTI (TP)
0406	Programma	06	Servizi ausiliari all'istruzione
	TITOLO 1	Spese correnti	
		RS	PR
		CP	PC
		CS	TP
	TITOLO 2	Spese in conto capitale	
		RS	PR
		CP	PC
		CS	TP
	TITOLO 3	Spese per incremento di attività finanziarie	
		RS	PR
		CP	PC
		CS	TP
Totale Programma	06	Servizi ausiliari all'istruzione	
		RS	PR
		CP	PC
		CS	TP

MISSIONE, PROGRAMMA, TITOLO	DENOMINAZIONE	RESIDUI PASSIVI AL 1/1/2... (RS)		PAGAMENTI IN C/RESIDUI (PR)			
		PREVISIONI DEFINITIVE DI COMPETENZA (CP)		PAGAMENTI IN C/COMPETENZA (PC)			
		PREVISIONI DEFINITIVE DI CASSA (CS)		TOTALE PAGAMENTI (TP)			
0408	Programma	08	Politica regionale unitaria per l'istruzione e il diritto allo studio				
	Titolo 1		RS	-	PR	-	
		Spese correnti	CP	-	PC	-	
			CS	-	TP	-	
	Titolo 2		RS	-	PR	-	
		Spese in conto capitale	CP	-	PC	-	
			CS	-	TP	-	
	Titolo 3		RS	-	PR	-	
		Spese per incremento di attività finanziarie	CP	-	PC	-	
			CS	-	TP	-	
	Totale Programma	08	RS	-	PR	-	
		Politica regionale unitaria per l'istruzione e il diritto allo studio (solo per le Regioni)	CP	-	PC	-	
			CS	-	TP	-	
TOTALE MISSIONE 04		Istruzione e diritto allo studio		RS	-	PR	-
			CP	-	PC	-	
			CS	-	TP	-	

MISSIONE, PROGRAMMA, TITOLO	DENOMINAZIONE	RESIDUI PASSIVI AL 1/1/2.. (RS)			PAGAMENTI IN C/RESIDUI (PR)		
		PREVISIONI DEFINITIVE DI COMPETENZA (CP)			PAGAMENTI IN C/COMPETENZA (PC)		
		PREVISIONI DEFINITIVE DI CASSA (CS)			TOTALE PAGAMENTI (TP)		
0407	Programma	07	Diritto allo studio				
Titolo 1	Spese correnti	RS	-	PR	-	CP	-
		CP	-	PC	-	CS	-
		CS	-	TP	-		-
Titolo 2	Spese in conto capitale	RS	-	PR	-	CP	-
		CP	-	PC	-	CS	-
		CS	-	TP	-		-
Titolo 3	Spese per incremento di attività finanziarie	RS	-	PR	-	CP	-
		CP	-	PC	-	CS	-
		CS	-	TP	-		-
Totale Programma	Diritto allo studio	RS	-	PR	-	CP	-
		CP	-	PC	-	CS	-
		CS	-	TP	-		-

MISSIONE, PROGRAMMA, TITOLO	DENOMINAZIONE	RESIDUI PASSIVI AL 1/1/2... (RS)			PAGAMENTI IN C/RESIDUI (PR)	
		PREVISIONI DEFINITIVE DI COMPETENZA (CP)				PAGAMENTI IN C/COMPETENZA (PC)
		PREVISIONI DEFINITIVE DI CASSA (CS)				
MISSIONE 05 Tutela e valorizzazione dei beni e delle attività culturali						
0501 Programma 01 Valorizzazione dei beni di interesse storico						
Titolo 1	Spese correnti	RS	-	PR	-	
		CP	-	PC	-	
		CS	-	TP	-	
Titolo 2	Spese in conto capitale	RS	-	PR	-	
		CP	-	PC	-	
		CS	-	TP	-	
Titolo 3	Spese per incremento di attività finanziarie	RS	-	PR	-	
		CP	-	PC	-	
		CS	-	TP	-	
Totale Programma	01 Valorizzazione dei beni di interesse storico	RS	-	PR	-	
		CP	-	PC	-	
		CS	-	TP	-	

MISSIONE, PROGRAMMA, TITOLO	DENOMINAZIONE	RESIDUI PASSIVI AL 1/1/1/2.. (RS)	PAGAMENTI IN C/RESIDUI (PR)			
		PREVISIONI DEFINITIVE DI COMPETENZA (CP) PREVISIONI DEFINITIVE DI CASSA (CS)	PAGAMENTI IN C/COMPETENZA (PC) TOTALE PAGAMENTI (TP)			
0502 Programma 02 Attività culturali e interventi diversi nel settore culturale						
Titolo 1	Spese correnti	RS	-	PR	-	
		CP	-	PC	-	
		CS	-	TP	-	
Titolo 2	Spese in conto capitale	RS	-	PR	-	
		CP	-	PC	-	
		CS	-	TP	-	
Titolo 3	Spese per incremento di attività finanziarie	RS	-	PR	-	
		CP	-	PC	-	
		CS	-	TP	-	
Totale Programma	02	Attività culturali e interventi diversi nel settore culturale	RS	-	PR	-
			CP	-	PC	-
			CS	-	TP	-

MISSIONE, PROGRAMMA, TITOLO	DENOMINAZIONE	RESIDUI PASSIVI AL 1/1/2-. (RS)			PAGAMENTI IN C/RESIDUI (PR)		
		PREVISIONI DEFINITIVE DI COMPETENZA (CP)			PAGAMENTI IN C/COMPETENZA (PC)		
		PREVISIONI DEFINITIVE DI CASSA (CS)			TOTALE PAGAMENTI (TP)		
0503	Programma 03	Politica regionale unitaria per la tutela dei beni e delle attività					
Titolo 1	Spese correnti	RS	-	PR	-	CP	-
		CP	-	PC	-	CS	-
		CS	-	TP	-		-
Titolo 2	Spese in conto capitale	RS	-	PR	-	CP	-
		CP	-	PC	-	CS	-
		CS	-	TP	-		-
Titolo 3	Spese per incremento di attività finanziarie	RS	-	PR	-	CP	-
		CP	-	PC	-	CS	-
		CS	-	TP	-		-
Totale Programma	03 Politica regionale unitaria per la tutela dei beni e delle attività culturali (solo per le Regioni)	RS	-	PR	-	CP	-
		CP	-	PC	-	CS	-
		CS	-	TP	-		-
TOTALE MISSIONE 05	Tutela e valorizzazione dei beni e delle attività culturali	RS	-	PR	-	CP	-
		CP	-	PC	-	CS	-
		CS	-	TP	-		-

MISSIONE, PROGRAMMA, TITOLO	DENOMINAZIONE	RESIDUI PASSIVI AL 1/1/2. (RS)	PAGAMENTI IN C/RESIDUI (PR)
		PREVISIONI DEFINITIVE DI COMPETENZA (CP)	PAGAMENTI IN C/COMPETENZA (PC)
		PREVISIONI DEFINITIVE DI CASSA (CS)	TOTALE PAGAMENTI (TP)
MISSIONE 06 Politiche giovanili, sport e tempo libero			
0601	Programma 01	Sport e tempo libero	
	TITOLO 1	Spese correnti	
		RS	PR
		CP	PC
		CS	TP
		-	-
		-	-
		-	-
	TITOLO 2	Spese in conto capitale	
		RS	PR
		CP	PC
		CS	TP
		-	-
		-	-
		-	-
	TITOLO 3	Spese per incremento di attività finanziarie	
		RS	PR
		CP	PC
		CS	TP
		-	-
		-	-
		-	-
Totale Programma	01	Sport e tempo libero	
		RS	PR
		CP	PC
		CS	TP
		-	-
		-	-
		-	-

MISSIONE, PROGRAMMA, TITOLO	DENOMINAZIONE	RESIDUI PASSIVI AL 1/1/2.. (RS)			PAGAMENTI IN C/RESIDUI (PR)				
		PREVISIONI DEFINITIVE DI COMPETENZA (CP)			PAGAMENTI IN C/COMPETENZA (PC)				
		PREVISIONI DEFINITIVE DI CASSA (CS)			TOTALE PAGAMENTI (TP)				
0602	Programma 02	Giovani							
Titolo 1	Spese correnti	RS	-	PR	-	CP	-	TP	-
Titolo 2	Spese in conto capitale	RS	-	PR	-	CP	-	TP	-
Titolo 3	Spese per incremento di attività finanziarie	RS	-	PR	-	CP	-	TP	-
Totale Programma	Giovani	RS	-	PR	-	CP	-	TP	-

MISSIONE, PROGRAMMA, TITOLO	DENOMINAZIONE	RESIDUI PASSIVI AL 1/1/2.. (RS)		PAGAMENTI IN C/RESIDUI (PR)			
		PREVISIONI DEFINITIVE DI COMPETENZA (CP)	PREVISIONI DEFINITIVE DI CASSA (CS)	PAGAMENTI IN C/COMPETENZA (PC)	TOTALE PAGAMENTI (TP)		
0603	Programma 03	Politica regionale unitaria per i giovani, lo sport e il tempo libero					
	TITOLO 1	Spese correnti	RS CP CS	- - -	PR PC TP	- - -	
	TITOLO 2	Spese in conto capitale	RS CP CS	- - -	PR PC TP	- - -	
	TITOLO 3	Spese per incremento di attività finanziarie	RS CP CS	- - -	PR PC TP	- - -	
	Totale Programma	03	Politica regionale unitaria per i giovani, lo sport e il tempo libero (solo per le Regioni)	RS CP CS	- - -	PR PC TP	- - -
TOTALE MISSIONE 06		<i>Politiche giovanili, sport e tempo libero</i>		RS CP CS	- - -	PR PC TP	- - -

MISSIONE, PROGRAMMA, TITOLO	DENOMINAZIONE	RESIDUI PASSIVI AL 1/1/2.. (RS)			PAGAMENTI IN C/RESIDUI (PR)			
		PREVISIONI DEFINITIVE DI COMPETENZA (CP)			PAGAMENTI IN C/COMPETENZA (PC)			
		PREVISIONI DEFINITIVE DI CASSA (CS)			TOTALE PAGAMENTI (TP)			
MISSIONE 07 Turismo								
0701 Programma 01 Sviluppo e la valorizzazione del turismo								
Titolo 1	Spese correnti	RS	CP	CS	-	PR	PC	TP
Titolo 2	Spese in conto capitale	RS	CP	CS	-	PR	PC	TP
Titolo 3	Spese per incremento di attività finanziarie	RS	CP	CS	-	PR	PC	TP
Totale Programma	01 Sviluppo e la valorizzazione del turismo	RS	CP	CS	-	PR	PC	TP

MISSIONE, PROGRAMMA, TITOLO	DENOMINAZIONE	RESIDUI PASSIVI AL 1/1/1/2.. (RS)	PAGAMENTI IN C/RESIDUI (PR)
		PREVISIONI DEFINITIVE DI COMPETENZA (CP) PREVISIONI DEFINITIVE DI CASSA (CS)	PAGAMENTI IN C/COMPETENZA (PC) TOTALE PAGAMENTI (TP)
0702	Programma 02	Politica regionale unitaria per il turismo (solo per le Regioni)	
	TITOLO 1	RS CP CS	PR PC TP
	Spese correnti	-	-
	TITOLO 2	RS CP CS	PR PC TP
	Spese in conto capitale	-	-
	TITOLO 3	RS CP CS	PR PC TP
	Spese per incremento di attività finanziarie	-	-
	Totale Programma	RS CP CS	PR PC TP
	02	RS CP CS	PR PC TP
	Politica regionale unitaria per il turismo (solo per le Regioni)		
	TOTALE MISSIONE 07	RS CP CS	PR PC TP
	Turismo		

MISSIONE, PROGRAMMA, TITOLO	DENOMINAZIONE	RESIDUI PASSIVI AL 1/1/2.. (RS)			PAGAMENTI IN C/RESIDUI (PR)		
		PREVISIONI DEFINITIVE DI COMPETENZA (CP)			PAGAMENTI IN C/COMPETENZA (PC)		
		PREVISIONI DEFINITIVE DI CASSA (CS)			TOTALE PAGAMENTI (TP)		
MISSIONE 08 Assetto del territorio ed edilizia abitativa							
0801 Programma 01 Urbanistica e assetto del territorio							
Titolo 1	Spese correnti	RS	CP	CS	PR	PC	TP
Titolo 2	Spese in conto capitale	RS	CP	CS	PR	PC	TP
Titolo 3	Spese per incremento di attività finanziarie	RS	CP	CS	PR	PC	TP
Totale Programma	Urbanistica e assetto del territorio	RS	CP	CS	PR	PC	TP

MISSIONE, PROGRAMMA, TITOLO	DENOMINAZIONE	RESIDUI PASSIVI AL 1/1/2.. (RS)	PAGAMENTI IN C/RESIDUI (PR)
		PREVISIONI DEFINITIVE DI COMPETENZA (CP)	PAGAMENTI IN C/COMPETENZA (PC)
		PREVISIONI DEFINITIVE DI CASSA (CS)	TOTALE PAGAMENTI (TP)
0802	Programma 02 Edilizia residenziale pubblica e locale e piani di edilizia		
	TITOLO 1	Spese correnti	
		RS	PR
		CP	PC
		CS	TP
		-	-
		-	-
		-	-
	TITOLO 2	Spese in conto capitale	
		RS	PR
		CP	PC
		CS	TP
		-	-
		-	-
		-	-
	TITOLO 3	Spese per incremento di attività finanziarie	
		RS	PR
		CP	PC
		CS	TP
		-	-
		-	-
		-	-
	Totale Programma	02 Edilizia residenziale pubblica e locale e piani di edilizia economico-popolare	
		RS	PR
		CP	PC
		CS	TP
		-	-
		-	-
		-	-

MISSIONE, PROGRAMMA, TITOLO	DENOMINAZIONE	RESIDUI PASSIVI AL 1/1/2.. (RS)			PAGAMENTI IN C/RESIDUI (PR)								
		PREVISIONI DEFINITIVE DI COMPETENZA (CP)			PAGAMENTI IN C/COMPETENZA (PC)								
		PREVISIONI DEFINITIVE DI CASSA (CS)			TOTALE PAGAMENTI (TP)								
0803	Programma 03	Politica regionale unitaria per l'assetto del territorio e l'edilizia											
Titolo 1	Spese correnti	RS	-	PR	-	CP	-	PC	-	CS	-	TP	-
Titolo 2	Spese in conto capitale	RS	-	PR	-	CP	-	PC	-	CS	-	TP	-
Titolo 3	Spese per incremento di attività finanziarie	RS	-	PR	-	CP	-	PC	-	CS	-	TP	-
Totale Programma	03 Politica regionale unitaria per l'assetto del territorio e l'edilizia abitativa (solo per le Regioni)	RS	-	PR	-	CP	-	PC	-	CS	-	TP	-
TOTALE MISSIONE 08		Assetto del territorio ed edilizia abitativa		RS	-	PR	-	CP	-	CS	-	TP	-

MISSIONE, PROGRAMMA, TITOLO	DENOMINAZIONE	RESIDUI PASSIVI AL 1/1/2... (RS)	PAGAMENTI IN C/RESIDUI (PR)
		PREVISIONI DEFINITIVE DI COMPETENZA (CP)	PAGAMENTI IN C/COMPETENZA (PC)
		PREVISIONI DEFINITIVE DI CASSA (CS)	TOTALE PAGAMENTI (TP)
MISSIONE 09 Sviluppo sostenibile e tutela del territorio e dell'ambiente			
0901 Programma 01 Difesa del suolo			
TITOLO 1	Spese correnti	RS CP CS	PR PC TP
TITOLO 2	Spese in conto capitale	RS CP CS	PR PC TP
TITOLO 3	Spese per incremento di attività finanziarie	RS CP CS	PR PC TP
Totale Programma	01 Difesa del suolo	RS CP CS	PR PC TP

MISSIONE, PROGRAMMA, TITOLO	DENOMINAZIONE	RESIDUI PASSIVI AL 1/1/2.. (RS)			PAGAMENTI IN C/RESIDUI (PR)		
		PREVISIONI DEFINITIVE DI COMPETENZA (CP)			PAGAMENTI IN C/COMPETENZA (PC)		
		PREVISIONI DEFINITIVE DI CASSA (CS)			TOTALE PAGAMENTI (TP)		
0902	Programma 02	Tutela, valorizzazione e recupero ambientale					
Titolo 1	Spese correnti	RS	-	PR	-	CP	-
		CS	-	TP	-		-
Titolo 2	Spese in conto capitale	RS	-	PR	-	CP	-
		CS	-	TP	-		-
Titolo 3	Spese per incremento di attività finanziarie	RS	-	PR	-	CP	-
		CS	-	TP	-		-
Totale Programma	02 Tutela, valorizzazione e recupero ambientale	RS	-	PR	-	CP	-
		CS	-	TP	-		-

MISSIONE, PROGRAMMA, TITOLO	DENOMINAZIONE	RESIDUI PASSIVI AL 1/1/2.. (RS)		PAGAMENTI IN C/RESIDUI (PR)	
		PREVISIONI DEFINITIVE DI COMPETENZA (CP)	PREVISIONI DEFINITIVE DI CASSA (CS)	PAGAMENTI IN C/COMPETENZA (PC)	TOTALE PAGAMENTI (TP)
0903	Programma 03 Rifiuti				
Titolo 1	Spese correnti	RS	-	PR	-
		CP	-	PC	-
		CS	-	TP	-
Titolo 2	Spese in conto capitale	RS	-	PR	-
		CP	-	PC	-
		CS	-	TP	-
Titolo 3	Spese per incremento di attività finanziarie	RS	-	PR	-
		CP	-	PC	-
		CS	-	TP	-
Totale Programma	03 Rifiuti	RS CP CS	- - -	PR PC TP	- - -

MISSIONE, PROGRAMMA, TITOLO	DENOMINAZIONE	RESIDUI PASSIVI AL 1/1/2.. (RS)			PAGAMENTI IN C/RESIDUI (PR)		
		PREVISIONI DEFINITIVE DI COMPETENZA (CP)			PAGAMENTI IN C/COMPETENZA (PC)		
		PREVISIONI DEFINITIVE DI CASSA (CS)			TOTALE PAGAMENTI (TP)		
0904	Programma 04	Servizio idrico integrato					
Titolo 1	Spese correnti	RS	-	PR	-		
		CP	-	PC	-		
		CS	-	TP	-		
Titolo 2	Spese in conto capitale	RS	-	PR	-		
		CP	-	PC	-		
		CS	-	TP	-		
Titolo 3	Spese per incremento di attività finanziarie	RS	-	PR	-		
		CP	-	PC	-		
		CS	-	TP	-		
Totale Programma	04 Servizio idrico integrato	RS	-	PR	-		
		CP	-	PC	-		
		CS	-	TP	-		

MISSIONE, PROGRAMMA, TITOLO	DENOMINAZIONE	RESIDUI PASSIVI AL 1/1/2... (RS)		PAGAMENTI IN C/RESIDUI (PR)		
		PREVISIONI DEFINITIVE DI COMPETENZA (CP)	PREVISIONI DEFINITIVE DI CASSA (CS)	PAGAMENTI IN C/COMPETENZA (PC)	TOTALE PAGAMENTI (TP)	
0905 Programma 05 Aree protette, parchi naturali, protezione naturalistica e						
Titolo 1	Spese correnti	RS	-	PR	-	
		CP	-	PC	-	
		CS	-	TP	-	
Titolo 2	Spese in conto capitale	RS	-	PR	-	
		CP	-	PC	-	
		CS	-	TP	-	
Titolo 3	Spese per incremento di attività finanziarie	RS	-	PR	-	
		CP	-	PC	-	
		CS	-	TP	-	
Totale Programma	05	Aree protette, parchi naturali, protezione naturalistica e forestazione	RS CP CS	- - -	PR PC TP	- - -

MISSIONE, PROGRAMMA, TITOLO	DENOMINAZIONE	RESIDUI PASSIVI AL 1/1/2.. (RS)			PAGAMENTI IN C/RESIDUI (PR)	
		PREVISIONI DEFINITIVE DI COMPETENZA (CP)				PAGAMENTI IN C/COMPETENZA (PC)
		PREVISIONI DEFINITIVE DI CASSA (CS)				
0906	Programma 06	Tutela e valorizzazione delle risorse idriche				
Titolo 1	Spese correnti	RS	-	PR	-	
		CP	-	PC	-	
		CS	-	TP	-	
Titolo 2	Spese in conto capitale	RS	-	PR	-	
		CP	-	PC	-	
		CS	-	TP	-	
Titolo 3	Spese per incremento di attività finanziarie	RS	-	PR	-	
		CP	-	PC	-	
		CS	-	TP	-	
Totale Programma	06 Tutela e valorizzazione delle risorse idriche	RS	-	PR	-	
		CP	-	PC	-	
		CS	-	TP	-	

MISSIONE, PROGRAMMA, TITOLO	DENOMINAZIONE	RESIDUI PASSIVI AL 1/1/2.. (RS)		PAGAMENTI IN C/RESIDUI (PR)		
		PREVISIONI DEFINITIVE DI COMPETENZA (CP)	PREVISIONI DEFINITIVE DI CASSA (CS)	PAGAMENTI IN C/COMPETENZA (PC)	TOTALE PAGAMENTI (TP)	
0907 Programma 07 Sviluppo sostenibile territorio montano piccoli Comuni						
Titolo 1	Spese correnti	RS	-	PR	-	
		CP	-	PC	-	
		CS	-	TP	-	
Titolo 2	Spese in conto capitale	RS	-	PR	-	
		CP	-	PC	-	
		CS	-	TP	-	
Titolo 3	Spese per incremento di attività finanziarie	RS	-	PR	-	
		CP	-	PC	-	
		CS	-	TP	-	
Totale Programma	07	Sviluppo sostenibile territorio montano piccoli Comuni	RS CP CS	- - -	PR PC TP	- - -

MISSIONE, PROGRAMMA, TITOLO	DENOMINAZIONE	RESIDUI PASSIVI AL 1/1/2.. (RS)			PAGAMENTI IN C/RESIDUI (PR)		
		PREVISIONI DEFINITIVE DI COMPETENZA (CP)			PAGAMENTI IN C/COMPETENZA (PC)		
		PREVISIONI DEFINITIVE DI CASSA (CS)			TOTALE PAGAMENTI (TP)		
0908	Programma 08	Qualità dell'aria e riduzione dell'inquinamento					
Titolo 1	Spese correnti	RS	-	PR	-		
		CP	-	PC	-		
		CS	-	TP	-		
Titolo 2	Spese in conto capitale	RS	-	PR	-		
		CP	-	PC	-		
		CS	-	TP	-		
Titolo 3	Spese per incremento di attività finanziarie	RS	-	PR	-		
		CP	-	PC	-		
		CS	-	TP	-		
Totale Programma	Qualità dell'aria e riduzione dell'inquinamento	RS	-	PR	-		
		CP	-	PC	-		
		CS	-	TP	-		

MISSIONE, PROGRAMMA, TITOLO	DENOMINAZIONE	RESIDUI PASSIVI AL 1/1/2. (RS)		PAGAMENTI IN C/RESIDUI (PR)	
		PREVISIONI DEFINITIVE DI COMPETENZA (CP)	PREVISIONI DEFINITIVE DI CASSA (CS)	PAGAMENTI IN C/COMPETENZA (PC)	TOTALE PAGAMENTI (TP)
0909 Programma 09 Politica regionale unitaria per lo sviluppo sostenibile e la tutela					
Titolo 1	Spese correnti	RS	-	PR	-
		CP	-	PC	-
		CS	-	TP	-
Titolo 2	Spese in conto capitale	RS	-	PR	-
		CP	-	PC	-
		CS	-	TP	-
Titolo 3	Spese per incremento di attività finanziarie	RS	-	PR	-
		CP	-	PC	-
		CS	-	TP	-
Totale Programma	09	RS	-	PR	-
		CP	-	PC	-
		CS	-	TP	-
TOTALE MISSIONE 09		RS	-	PR	-
<i>Sviluppo sostenibile e tutela del territorio e dell'ambiente</i>		CP	-	PC	-
		CS	-	TP	-

MISSIONE, PROGRAMMA, TITOLO	DENOMINAZIONE	RESIDUI PASSIVI AL 1/1/2.. (RS)			PAGAMENTI IN C/RESIDUI (PR)	
		PREVISIONI DEFINITIVE DI COMPETENZA (CP)				PAGAMENTI IN C/COMPETENZA (PC)
		PREVISIONI DEFINITIVE DI CASSA (CS)				
MISSIONE 10 Trasporti e diritto alla mobilità						
1001 Programma 01 Trasporto ferroviario						
Titolo 1	Spese correnti	RS	-	PR	-	
		CP	-	PC	-	
		CS	-	TP	-	
Titolo 2	Spese in conto capitale	RS	-	PR	-	
		CP	-	PC	-	
		CS	-	TP	-	
Titolo 3	Spese per incremento di attività finanziarie	RS	-	PR	-	
		CP	-	PC	-	
		CS	-	TP	-	
Totale Programma	01 Trasporto ferroviario	RS	-	PR	-	
		CP	-	PC	-	
		CS	-	TP	-	

MISSIONE, PROGRAMMA, TITOLO	DENOMINAZIONE	RESIDUI PASSIVI AL 1/1/2.. (RS)		PAGAMENTI IN C/RESIDUI (PR)		
		PREVISIONI DEFINITIVE DI COMPETENZA (CP)	PREVISIONI DEFINITIVE DI CASSA (CS)	PAGAMENTI IN C/COMPETENZA (PC)	TOTALE PAGAMENTI (TP)	
1002	Programma 02	Trasporto pubblico locale				
		Spese correnti				
		RS	-	PR	-	
		CP	-	PC	-	
		CS	-	TP	-	
		Spese in conto capitale				
		RS	-	PR	-	
		CP	-	PC	-	
		CS	-	TP	-	
		Spese per incremento di attività finanziarie				
		RS	-	PR	-	
		CP	-	PC	-	
		CS	-	TP	-	
		Totale Programma				
	02	Trasporto pubblico locale				
		RS	-	PR	-	
		CP	-	PC	-	
		CS	-	TP	-	

MISSIONE, PROGRAMMA, TITOLO	DENOMINAZIONE	RESIDUI PASSIVI AL 1/1/2.. (RS)			PAGAMENTI IN C/RESIDUI (PR)		
		PREVISIONI DEFINITIVE DI COMPETENZA (CP)			PAGAMENTI IN C/COMPETENZA (PC)		
		PREVISIONI DEFINITIVE DI CASSA (CS)			TOTALE PAGAMENTI (TP)		
1003	Programma 03	Trasporto per vie d'acqua					
Titolo 1	Spese correnti	RS	-	PR	-		
		CP	-	PC	-		
		CS	-	TP	-		
Titolo 2	Spese in conto capitale	RS	-	PR	-		
		CP	-	PC	-		
		CS	-	TP	-		
Titolo 3	Spese per incremento di attività finanziarie	RS	-	PR	-		
		CP	-	PC	-		
		CS	-	TP	-		
Totale Programma	03	RS	-	PR	-		
		CP	-	PC	-		
		CS	-	TP	-		

MISSIONE, PROGRAMMA, TITOLO	DENOMINAZIONE	RESIDUI PASSIVI AL 1/1/2.. (RS)		PAGAMENTI IN C/RESIDUI (PR)			
		PREVISIONI DEFINITIVE DI COMPETENZA (CP)		PAGAMENTI IN C/COMPETENZA (PC)			
		PREVISIONI DEFINITIVE DI CASSA (CS)		TOTALE PAGAMENTI (TP)			
1004	Programma	04	Altre modalità di trasporto				
	TITOLO 1		Spese correnti	RS CP CS	- - -	PR PC TP	- - -
	TITOLO 2		Spese in conto capitale	RS CP CS	- - -	PR PC TP	- - -
	TITOLO 3		Spese per incremento di attività finanziarie	RS CP CS	- - -	PR PC TP	- - -
	Totale Programma	04	Altre modalità di trasporto	RS CP CS	- - -	PR PC TP	- - -

MISSIONE, PROGRAMMA, TITOLO	DENOMINAZIONE	RESIDUI PASSIVI AL 1/1/2.. (RS)			PAGAMENTI IN C/RESIDUI (PR)				
		PREVISIONI DEFINITIVE DI COMPETENZA (CP)			PAGAMENTI IN C/COMPETENZA (PC)				
		PREVISIONI DEFINITIVE DI CASSA (CS)			TOTALE PAGAMENTI (TP)				
1005	Programma 05	Viabilità e infrastrutture stradali							
Titolo 1	Spese correnti	RS	-	PR	-	CP	-	TP	-
Titolo 2	Spese in conto capitale	RS	-	PR	-	CP	-	TP	-
Titolo 3	Spese per incremento di attività finanziarie	RS	-	PR	-	CP	-	TP	-
Totale Programma	Viabilità e infrastrutture stradali	RS	-	PR	-	CP	-	TP	-

MISSIONE, PROGRAMMA, TITOLO	DENOMINAZIONE	RESIDUI PASSIVI AL 1/1/2.. (RS)		PAGAMENTI IN C/RESIDUI (PR)	
		PREVISIONI DEFINITIVE DI COMPETENZA (CP)		PAGAMENTI IN C/COMPETENZA (PC)	
		PREVISIONI DEFINITIVE DI CASSA (CS)		TOTALE PAGAMENTI (TP)	
MISSIONE 11 Soccorso civile					
1101 Programma 01 Sistema di protezione civile					
Titolo 1	Spese correnti	RS	-	PR	-
		CP	-	PC	-
		CS	-	TP	-
Titolo 2	Spese in conto capitale	RS	-	PR	-
		CP	-	PC	-
		CS	-	TP	-
Titolo 3	Spese per incremento di attività finanziarie	RS	-	PR	-
		CP	-	PC	-
		CS	-	TP	-
Totale Programma	01 Sistema di protezione civile	RS	-	PR	-
		CP	-	PC	-
		CS	-	TP	-

MISSIONE, PROGRAMMA, TITOLO	DENOMINAZIONE	RESIDUI PASSIVI AL 1/1/1/2.. (RS)		PAGAMENTI IN C/RESIDUI (PR)		
		PREVISIONI DEFINITIVE DI COMPETENZA (CP)	PREVISIONI DEFINITIVE DI CASSA (CS)	PAGAMENTI IN C/COMPETENZA (PC)	TOTALE PAGAMENTI (TP)	
1102 Programma 02 Interventi a seguito di calamità naturali						
Titolo 1	Spese correnti	RS	-	PR	-	
		CP	-	PC	-	
		CS	-	TP	-	
Titolo 2	Spese in conto capitale	RS	-	PR	-	
		CP	-	PC	-	
		CS	-	TP	-	
Titolo 3	Spese per incremento di attività finanziarie	RS	-	PR	-	
		CP	-	PC	-	
		CS	-	TP	-	
Totale Programma	02	Interventi a seguito di calamità naturali	RS CP CS	- - -	PR PC TP	- - -

MISSIONE, PROGRAMMA, TITOLO	DENOMINAZIONE	RESIDUI PASSIVI AL 1/1/2.. (RS)			PAGAMENTI IN C/RESIDUI (PR)								
		PREVISIONI DEFINITIVE DI COMPETENZA (CP)			PAGAMENTI IN C/COMPETENZA (PC)								
		PREVISIONI DEFINITIVE DI CASSA (CS)			TOTALE PAGAMENTI (TP)								
1103	Programma 03	Politica regionale unitaria per il soccorso e la protezione civile											
Titolo 1	Spese correnti	RS	-	PR	-	CP	-	PC	-	CS	-	TP	-
Titolo 2	Spese in conto capitale	RS	-	PR	-	CP	-	PC	-	CS	-	TP	-
Titolo 3	Spese per incremento di attività finanziarie	RS	-	PR	-	CP	-	PC	-	CS	-	TP	-
Totale Programma	03 Politica regionale unitaria per il soccorso e la protezione civile (solo per le Regioni)	RS	-	PR	-	CP	-	PC	-	CS	-	TP	-
TOTALE MISSIONE 11		Soccorso civile		RS	-	PR	-	CP	-	CS	-	TP	-

MISSIONE, PROGRAMMA, TITOLO	DENOMINAZIONE	RESIDUI PASSIVI AL 1/1/2.. (RS)	PAGAMENTI IN C/RESIDUI (PR)
		PREVISIONI DEFINITIVE DI COMPETENZA (CP) PREVISIONI DEFINITIVE DI CASSA (CS)	PAGAMENTI IN C/COMPETENZA (PC) TOTALE PAGAMENTI (TP)
MISSIONE 12 Diritti sociali, politiche sociali e famiglia			
1201	Programma 01	Interventi per l'infanzia e i minori e per asili nido	
TITOLO 1	Spese correnti	RS CP CS	PR PC TP
		-	-
		-	-
TITOLO 2	Spese in conto capitale	RS CP CS	PR PC TP
		-	-
		-	-
TITOLO 3	Spese per incremento di attività finanziarie	RS CP CS	PR PC TP
		-	-
		-	-
Totale Programma	01	RS CP CS	PR PC TP
		-	-
		-	-

MISSIONE, PROGRAMMA, TITOLO	DENOMINAZIONE	RESIDUI PASSIVI AL 1/1/2.. (RS)			PAGAMENTI IN C/RESIDUI (PR)				
		PREVISIONI DEFINITIVE DI COMPETENZA (CP)			PAGAMENTI IN C/COMPETENZA (PC)				
		PREVISIONI DEFINITIVE DI CASSA (CS)			TOTALE PAGAMENTI (TP)				
1202	Programma 02	Interventi per la disabilità							
Titolo 1	Spese correnti	RS	-	PR	-	CP	-	TP	-
Titolo 2	Spese in conto capitale	RS	-	PR	-	CP	-	TP	-
Titolo 3	Spese per incremento di attività finanziarie	RS	-	PR	-	CP	-	TP	-
Totale Programma	Interventi per la disabilità	RS	-	PR	-	CP	-	TP	-

MISSIONE, PROGRAMMA, TITOLO	DENOMINAZIONE	RESIDUI PASSIVI AL 1/1/2... (RS)		PAGAMENTI IN C/RESIDUI (PR)		
		PREVISIONI DEFINITIVE DI COMPETENZA (CP)		PAGAMENTI IN C/COMPETENZA (PC)		
		PREVISIONI DEFINITIVE DI CASSA (CS)		TOTALE PAGAMENTI (TP)		
1203	Programma	03	Interventi per gli anziani			
	TITOLO 1		RS	-	PR	-
			CP	-	PC	-
			CS	-	TP	-
	TITOLO 2		RS	-	PR	-
			CP	-	PC	-
			CS	-	TP	-
	TITOLO 3		RS	-	PR	-
			CP	-	PC	-
			CS	-	TP	-
	Totale Programma	03	RS	-	PR	-
			CP	-	PC	-
			CS	-	TP	-

MISSIONE, PROGRAMMA, TITOLO	DENOMINAZIONE	RESIDUI PASSIVI AL 1/1/2.. (RS)			PAGAMENTI IN C/RESIDUI (PR)		
		PREVISIONI DEFINITIVE DI COMPETENZA (CP)			PAGAMENTI IN C/COMPETENZA (PC)		
		PREVISIONI DEFINITIVE DI CASSA (CS)			TOTALE PAGAMENTI (TP)		
1204	Programma 04	Interventi per i soggetti a rischio di esclusione sociale					
Titolo 1	Spese correnti	RS	-	PR	-	CP	-
		CS	-	TP	-		-
Titolo 2	Spese in conto capitale	RS	-	PR	-	CP	-
		CS	-	TP	-		-
Titolo 3	Spese per incremento di attività finanziarie	RS	-	PR	-	CP	-
		CS	-	TP	-		-
Totale Programma	Interventi per i soggetti a rischio di esclusione sociale	RS	-	PR	-	CP	-
		CS	-	TP	-		-

MISSIONE, PROGRAMMA, TITOLO	DENOMINAZIONE	RESIDUI PASSIVI AL 1/1/2.. (RS)		PAGAMENTI IN C/RESIDUI (PR)		
		PREVISIONI DEFINITIVE DI COMPETENZA (CP)	PREVISIONI DEFINITIVE DI CASSA (CS)	PAGAMENTI IN C/COMPETENZA (PC)	TOTALE PAGAMENTI (TP)	
1205	Programma	05	Interventi per le famiglie			
	TITOLO 1		RS CP CS	- - -	PR PC TP	- - -
	TITOLO 2		RS CP CS	- - -	PR PC TP	- - -
	TITOLO 3		RS CP CS	- - -	PR PC TP	- - -
	Totale Programma	05	RS CP CS	- - -	PR PC TP	- - -

MISSIONE, PROGRAMMA, TITOLO	DENOMINAZIONE	RESIDUI PASSIVI AL 1/1/2.. (RS)		PAGAMENTI IN C/RESIDUI (PR)		
		PREVISIONI DEFINITIVE DI COMPETENZA (CP)		PAGAMENTI IN C/COMPETENZA (PC)		
		PREVISIONI DEFINITIVE DI CASSA (CS)		TOTALE PAGAMENTI (TP)		
1206	Programma 06	Interventi per il diritto alla casa				
Titolo 1	Spese correnti	RS	-	PR	-	
		CP	-	PC	-	
		CS	-	TP	-	
Titolo 2	Spese in conto capitale	RS	-	PR	-	
		CP	-	PC	-	
		CS	-	TP	-	
Titolo 3	Spese per incremento di attività finanziarie	RS	-	PR	-	
		CP	-	PC	-	
		CS	-	TP	-	
Totale Programma	Interventi per il diritto alla casa	RS	-	PR	-	
		CP	-	PC	-	
		CS	-	TP	-	

MISSIONE, PROGRAMMA, TITOLO	DENOMINAZIONE	RESIDUI PASSIVI AL 1/1/2. (RS)		PAGAMENTI IN C/RESIDUI (PR)	
		PREVISIONI DEFINITIVE DI COMPETENZA (CP)	PREVISIONI DEFINITIVE DI CASSA (CS)	PAGAMENTI IN C/COMPETENZA (PC)	TOTALE PAGAMENTI (TP)
1207	Programma 07 Programmazione e governo della rete dei servizi sociosanitari e				
Titolo 1	Spese correnti	RS	-	PR	-
		CP	-	PC	-
		CS	-	TP	-
Titolo 2	Spese in conto capitale	RS	-	PR	-
		CP	-	PC	-
		CS	-	TP	-
Titolo 3	Spese per incremento di attività finanziarie	RS	-	PR	-
		CP	-	PC	-
		CS	-	TP	-
Totale Programma	07 sociali	RS	-	PR	-
		CP	-	PC	-
		CS	-	TP	-

MISSIONE, PROGRAMMA, TITOLO	DENOMINAZIONE	RESIDUI PASSIVI AL 1/1/2-. (RS)			PAGAMENTI IN C/RESIDUI (PR)				
		PREVISIONI DEFINITIVE DI COMPETENZA (CP)			PAGAMENTI IN C/COMPETENZA (PC)				
		PREVISIONI DEFINITIVE DI CASSA (CS)			TOTALE PAGAMENTI (TP)				
1208	Programma 08	Cooperazione e associazionismo							
Titolo 1	Spese correnti	RS	-	PR	-	CP	-	TP	-
Titolo 2	Spese in conto capitale	RS	-	PR	-	CP	-	TP	-
Titolo 3	Spese per incremento di attività finanziarie	RS	-	PR	-	CP	-	TP	-
Totale Programma	08 Cooperazione e associazionismo	RS	-	PR	-	CP	-	TP	-

MISSIONE, PROGRAMMA, TITOLO	DENOMINAZIONE	RESIDUI PASSIVI AL 1/1/2.. (RS)		PAGAMENTI IN C/RESIDUI (PR)	
		PREVISIONI DEFINITIVE DI COMPETENZA (CP)		PAGAMENTI IN C/COMPETENZA (PC)	
		PREVISIONI DEFINITIVE DI CASSA (CS)		TOTALE PAGAMENTI (TP)	
1209	Programma 09 Servizio necroscopico e cimiteriale				
	TITOLO 1	RS CP CS	145.412,61 1.173.601,51 1.324.111,44	PR PC TP	119.836,45 944.095,87 1.063.932,32
	TITOLO 2	RS CP CS	133.876,35 507.498,19 645.195,91	PR PC TP	133.876,35 238.747,58 372.623,93
	TITOLO 3	RS CP CS	- - -	PR PC TP	- - -
	Totale Programma	RS CP CS	279.288,96 1.681.099,70 1.969.307,35	PR PC TP	253.712,80 1.182.843,45 1.436.556,25

MISSIONE, PROGRAMMA, TITOLO	DENOMINAZIONE	RESIDUI PASSIVI AL 1/1/2.. (RS)			PAGAMENTI IN C/RESIDUI (PR)		
		PREVISIONI DEFINITIVE DI COMPETENZA (CP)			PAGAMENTI IN C/COMPETENZA (PC)		
		PREVISIONI DEFINITIVE DI CASSA (CS)			TOTALE PAGAMENTI (TP)		
1210	Programma 10	Politica regionale unitaria per i diritti sociali e la famiglia (solo)					
Titolo 1	Spese correnti	RS	-	PR	-	CP	-
		CP	-	PC	-	CS	-
		CS	-	TP	-		-
Titolo 2	Spese in conto capitale	RS	-	PR	-	CP	-
		CP	-	PC	-	CS	-
		CS	-	TP	-		-
Titolo 3	Spese per incremento di attività finanziarie	RS	-	PR	-	CP	-
		CP	-	PC	-	CS	-
		CS	-	TP	-		-
Totale Programma	10	RS	-	PR	-	CP	-
		CP	-	PC	-	CS	-
		CS	-	TP	-		-
TOTALE MISSIONE 12		RS	279.288,96	PR	253.712,80	CP	1.182.843,45
		CP	1.681.099,70	PC		CS	1.436.556,25
		CS	1.969.307,35	TP			

MISSIONE, PROGRAMMA, TITOLO	DENOMINAZIONE	RESIDUI PASSIVI AL 1/1/2. (RS)		PAGAMENTI IN C/RESIDUI (PR)				
		PREVISIONI DEFINITIVE DI COMPETENZA (CP)	PREVISIONI DEFINITIVE DI CASSA (CS)	PAGAMENTI IN C/COMPETENZA (PC)	TOTALE PAGAMENTI (TP)			
<i>MISSIONE 13 Tutela della salute</i>								
1301	Programma 01	Servizio sanitario regionale - finanziamento ordinario corrente						
	TITOLO 1	Spese correnti						
		RS CP CS	- - -	PR PC TP	- - -			
Totale Programma		01	Servizio sanitario regionale - finanziamento ordinario corrente per la garanzia dei LEA		RS CP CS	- - -	PR PC TP	- - -

MISSIONE, PROGRAMMA, TITOLO	DENOMINAZIONE	RESIDUI PASSIVI AL 1/1/2.. (RS)			PAGAMENTI IN C/RESIDUI (PR)						
		PREVISIONI DEFINITIVE DI COMPETENZA (CP)			PAGAMENTI IN C/COMPETENZA (PC)						
		PREVISIONI DEFINITIVE DI CASSA (CS)			TOTALE PAGAMENTI (TP)						
1302	Programma 02	Servizio sanitario regionale - finanziamento aggiuntivo corrente									
Titolo 1	Spese correnti	RS	-	PR	-	CP	-	CS	-	TP	-
Totale Programma	02 Servizio sanitario regionale - finanziamento aggiuntivo corrente per livelli di assistenza superiori ai LEA	RS	-	PR	-	CP	-	CS	-	TP	-

MISSIONE, PROGRAMMA, TITOLO	DENOMINAZIONE	RESIDUI PASSIVI AL 1/1/2.. (RS)			PAGAMENTI IN C/RESIDUI (PR)		
		PREVISIONI DEFINITIVE DI COMPETENZA (CP)			PAGAMENTI IN C/COMPETENZA (PC)		
		PREVISIONI DEFINITIVE DI CASSA (CS)			TOTALE PAGAMENTI (TP)		
1304	Programma 04	Servizio sanitario regionale - ripiano di disavanzi sanitari relativi					
Titolo 2	Spese in conto capitale	RS	-	PR	-	CP	-
		CP	-	PC	-	CS	-
		CS	-	TP	-		-
Totale Programma	04 Servizio sanitario regionale - ripiano di disavanzi sanitari relativi ad esercizi pregressi	RS	-	PR	-	CP	-
		CP	-	PC	-	CS	-
		CS	-	TP	-		-

MISSIONE, PROGRAMMA, TITOLO	DENOMINAZIONE	RESIDUI PASSIVI AL 1/1/2.. (RS)	PAGAMENTI IN C/RESIDUI (PR)
		PREVISIONI DEFINITIVE DI COMPETENZA (CP)	PAGAMENTI IN C/COMPETENZA (PC)
		PREVISIONI DEFINITIVE DI CASSA (CS)	TOTALE PAGAMENTI (TP)
1305	Programma 05 Servizio sanitario regionale - investimenti sanitari		
	TITOLO 2	RS CP CS	PR PC TP
	Spese in conto capitale	-	-
	TITOLO 3	RS CP CS	PR PC TP
	Spese per incremento di attività finanziarie	-	-
	Totale Programma	RS CP CS	PR PC TP
	05 Servizio sanitario regionale - investimenti sanitari	-	-

MISSIONE, PROGRAMMA, TITOLO	DENOMINAZIONE	RESIDUI PASSIVI AL 1/1/2.. (RS)		PAGAMENTI IN C/RESIDUI (PR)			
		PREVISIONI DEFINITIVE DI COMPETENZA (CP)		PAGAMENTI IN C/COMPETENZA (PC)			
		PREVISIONI DEFINITIVE DI CASSA (CS)		TOTALE PAGAMENTI (TP)			
1307	Programma 07	Ulteriori spese in materia sanitaria					
	TITOLO 1	Spese correnti	RS CP CS	- - -	PR PC TP	- - -	
	TITOLO 2	Spese in conto capitale	RS CP CS	- - -	PR PC TP	- - -	
	TITOLO 3	Spese per incremento di attività finanziarie	RS CP CS	- - -	PR PC TP	- - -	
Totale Programma		07	Ulteriori spese in materia sanitaria	RS CP CS	- - -	PR PC TP	- - -

MISSIONE, PROGRAMMA, TITOLO	DENOMINAZIONE	RESIDUI PASSIVI AL 1/1/2.. (RS)			PAGAMENTI IN C/RESIDUI (PR)		
		PREVISIONI DEFINITIVE DI COMPETENZA (CP)			PAGAMENTI IN C/COMPETENZA (PC)		
		PREVISIONI DEFINITIVE DI CASSA (CS)			TOTALE PAGAMENTI (TP)		
1308	Programma 08	Politica regionale unitaria per la tutela della salute <i>(solo per le</i>					
Titolo 1	Spese correnti	RS	-	PR	-	CP	-
		CS	-	TP	-		
Titolo 2	Spese in conto capitale	RS	-	PR	-	CP	-
		CS	-	TP	-		
Titolo 3	Spese per incremento di attività finanziarie	RS	-	PR	-	CP	-
		CS	-	TP	-		
Totale Programma	Politica regionale unitaria per la tutela della salute <i>(solo per le Regioni)</i>	RS	-	PR	-	CP	-
		CS	-	TP	-		
TOTALE MISSIONE 13	Tutela della salute	RS	-	PR	-	CP	-
		CS	-	TP	-		

MISSIONE, PROGRAMMA, TITOLO	DENOMINAZIONE	RESIDUI PASSIVI AL 1/1/2.. (RS)	PAGAMENTI IN C/RESIDUI (PR)
		PREVISIONI DEFINITIVE DI COMPETENZA (CP) PREVISIONI DEFINITIVE DI CASSA (CS)	PAGAMENTI IN C/COMPETENZA (PC) TOTALE PAGAMENTI (TP)
MISSIONE 14 Sviluppo economico e competitività			
1401 Programma 01 Industria, PMI e Artigianato			
TITOLO 1	Spese correnti	RS CP CS	PR PC TP
TITOLO 2	Spese in conto capitale	RS CP CS	PR PC TP
TITOLO 3	Spese per incremento di attività finanziarie	RS CP CS	PR PC TP
Totale Programma	01 Industria, PMI e Artigianato	RS CP CS	PR PC TP

MISSIONE, PROGRAMMA, TITOLO	DENOMINAZIONE	RESIDUI PASSIVI AL 1/1/2.. (RS)		PAGAMENTI IN C/RESIDUI (PR)		
		PREVISIONI DEFINITIVE DI COMPETENZA (CP)		PAGAMENTI IN C/COMPETENZA (PC)		
		PREVISIONI DEFINITIVE DI CASSA (CS)		TOTALE PAGAMENTI (TP)		
1402	Programma 02	Commercio - reti distributive - tutela dei consumatori				
Titolo 1	Spese correnti	RS	-	PR	-	
		CP	-	PC	-	
		CS	-	TP	-	
Titolo 2	Spese in conto capitale	RS	-	PR	-	
		CP	-	PC	-	
		CS	-	TP	-	
Titolo 3	Spese per incremento di attività finanziarie	RS	-	PR	-	
		CP	-	PC	-	
		CS	-	TP	-	
Totale Programma	02 Commercio - reti distributive - tutela dei consumatori	RS	-	PR	-	
		CP	-	PC	-	
		CS	-	TP	-	

MISSIONE, PROGRAMMA, TITOLO	DENOMINAZIONE	RESIDUI PASSIVI AL 1/1/2.. (RS)		PAGAMENTI IN C/RESIDUI (PR)		
		PREVISIONI DEFINITIVE DI COMPETENZA (CP)	PREVISIONI DEFINITIVE DI CASSA (CS)	PAGAMENTI IN C/COMPETENZA (PC)	TOTALE PAGAMENTI (TP)	
1403	Programma 03	Ricerca e innovazione				
		Titolo 1				
		Spese correnti				
		RS	-	PR	-	
		CP	-	PC	-	
		CS	-	TP	-	
		Titolo 2				
		Spese in conto capitale				
		RS	-	PR	-	
		CP	-	PC	-	
		CS	-	TP	-	
		Titolo 3				
		Spese per incremento di attività finanziarie				
		RS	-	PR	-	
		CP	-	PC	-	
		CS	-	TP	-	
		Totale Programma				
	03	Ricerca e innovazione				
		RS	-	PR	-	
		CP	-	PC	-	
		CS	-	TP	-	

MISSIONE, PROGRAMMA, TITOLO	DENOMINAZIONE	RESIDUI PASSIVI AL 1/1/2.. (RS)			PAGAMENTI IN C/RESIDUI (PR)		
		PREVISIONI DEFINITIVE DI COMPETENZA (CP)			PAGAMENTI IN C/COMPETENZA (PC)		
		PREVISIONI DEFINITIVE DI CASSA (CS)			TOTALE PAGAMENTI (TP)		
1404	Programma 04	Reti e altri servizi di pubblica utilità					
Titolo 1	Spese correnti	RS	-	PR	-	CP	-
		CS	-	TP	-		-
Titolo 2	Spese in conto capitale	RS	-	PR	-	CP	-
		CS	-	TP	-		-
Titolo 3	Spese per incremento di attività finanziarie	RS	-	PR	-	CP	-
		CS	-	TP	-		-
Totale Programma	04 Reti e altri servizi di pubblica utilità	RS	-	PR	-	CP	-
		CS	-	TP	-		-

MISSIONE, PROGRAMMA, TITOLO	DENOMINAZIONE	RESIDUI PASSIVI AL 1/1/2.. (RS)		PAGAMENTI IN C/RESIDUI (PR)		
		PREVISIONI DEFINITIVE DI COMPETENZA (CP)		PAGAMENTI IN C/COMPETENZA (PC)		
		PREVISIONI DEFINITIVE DI CASSA (CS)		TOTALE PAGAMENTI (TP)		
1405	Programma 05	Politica regionale unitaria per lo sviluppo economico e la				
	TITOLO 1	RS	-	PR	-	
		CP	-	PC	-	
		CS	-	TP	-	
	TITOLO 2	RS	-	PR	-	
		CP	-	PC	-	
		CS	-	TP	-	
	TITOLO 3	RS	-	PR	-	
		CP	-	PC	-	
		CS	-	TP	-	
	Totale Programma	RS	-	PR	-	
		CP	-	PC	-	
		CS	-	TP	-	
05		Politica regionale unitaria per lo sviluppo economico e la competitività (solo per le Regioni)				
RS		-	PR	-		
CP		-	PC	-		
CS		-	TP	-		
TOTALE MISSIONE 14		RS	-	PR	-	
		CP	-	PC	-	
		CS	-	TP	-	
		Sviluppo economico e competitività				

MISSIONE, PROGRAMMA, TITOLO	DENOMINAZIONE	RESIDUI PASSIVI AL 1/1/2... (RS)			PAGAMENTI IN C/RESIDUI (PR)		
		PREVISIONI DEFINITIVE DI COMPETENZA (CP)			PAGAMENTI IN C/COMPETENZA (PC)		
		PREVISIONI DEFINITIVE DI CASSA (CS)			TOTALE PAGAMENTI (TP)		
MISSIONE 15 Politiche per il lavoro e la formazione professionale							
1501 Programma 01 Servizi per lo sviluppo del mercato del lavoro							
Titolo 1	Spese correnti	RS	CP	CS	-	PR	-
					-	PC	-
					-	TP	-
Titolo 2	Spese in conto capitale	RS	CP	CS	-	PR	-
					-	PC	-
					-	TP	-
Titolo 3	Spese per incremento di attività finanziarie	RS	CP	CS	-	PR	-
					-	PC	-
					-	TP	-
Totale Programma	01 Servizi per lo sviluppo del mercato del lavoro	RS	CP	CS	-	PR	-
					-	PC	-
					-	TP	-

MISSIONE, PROGRAMMA, TITOLO	DENOMINAZIONE	RESIDUI PASSIVI AL 1/1/2.. (RS)		PAGAMENTI IN C/RESIDUI (PR)		
		PREVISIONI DEFINITIVE DI COMPETENZA (CP)	PREVISIONI DEFINITIVE DI CASSA (CS)	PAGAMENTI IN C/COMPETENZA (PC)	TOTALE PAGAMENTI (TP)	
1502	Programma 02	Formazione professionale				
		Spese correnti				
		RS	-	PR	-	
		CP	-	PC	-	
		CS	-	TP	-	
		RS	-	PR	-	
		CP	-	PC	-	
		CS	-	TP	-	
		Spese in conto capitale				
		RS	-	PR	-	
		CP	-	PC	-	
		CS	-	TP	-	
		Spese per incremento di attività finanziarie				
		RS	-	PR	-	
		CP	-	PC	-	
		CS	-	TP	-	
		Formazione professionale				
	02	RS	-	PR	-	
		CP	-	PC	-	
		CS	-	TP	-	
Totale Programma						

MISSIONE, PROGRAMMA, TITOLO	DENOMINAZIONE	RESIDUI PASSIVI AL 1/1/2.. (RS)			PAGAMENTI IN C/RESIDUI (PR)				
		PREVISIONI DEFINITIVE DI COMPETENZA (CP)			PAGAMENTI IN C/COMPETENZA (PC)				
		PREVISIONI DEFINITIVE DI CASSA (CS)			TOTALE PAGAMENTI (TP)				
1503	Programma 03	Sostegno all'occupazione							
Titolo 1	Spese correnti	RS	-	PR	-	CP	-	TP	-
Titolo 2	Spese in conto capitale	RS	-	PR	-	CP	-	TP	-
Titolo 3	Spese per incremento di attività finanziarie	RS	-	PR	-	CP	-	TP	-
Totale Programma	Sostegno all'occupazione	RS	-	PR	-	CP	-	TP	-

MISSIONE, PROGRAMMA, TITOLO	DENOMINAZIONE	RESIDUI PASSIVI AL 1/1/2.. (RS)		PAGAMENTI IN C/RESIDUI (PR)		
		PREVISIONI DEFINITIVE DI COMPETENZA (CP)	PREVISIONI DEFINITIVE DI CASSA (CS)	PAGAMENTI IN C/COMPETENZA (PC)	TOTALE PAGAMENTI (TP)	
1504	Programma 04	Politica regionale unitaria per il lavoro e la formazione				
Titolo 1	Spese correnti	RS	-	PR	-	
		CP	-	PC	-	
		CS	-	TP	-	
Titolo 2	Spese in conto capitale	RS	-	PR	-	
		CP	-	PC	-	
		CS	-	TP	-	
Titolo 3	Spese per incremento di attività finanziarie	RS	-	PR	-	
		CP	-	PC	-	
		CS	-	TP	-	
Totale Programma	04	RS	-	PR	-	
		CP	-	PC	-	
		CS	-	TP	-	
TOTALE MISSIONE 15		RS	-	PR	-	
<i>Politiche per il lavoro e la formazione professionale</i>		CP	-	PC	-	
		CS	-	TP	-	

MISSIONE, PROGRAMMA, TITOLO	DENOMINAZIONE	RESIDUI PASSIVI AL 1/1/2.. (RS)			PAGAMENTI IN C/RESIDUI (PR)			
		PREVISIONI DEFINITIVE DI COMPETENZA (CP)			PAGAMENTI IN C/COMPETENZA (PC)			
		PREVISIONI DEFINITIVE DI CASSA (CS)			TOTALE PAGAMENTI (TP)			
MISSIONE								
16 <i>Agricoltura, politiche agroalimentari e pesca</i>								
Programma								
01 Sviluppo del settore agricolo e del sistema agroalimentare								
Titolo 1	Spese correnti	RS	CP	CS	-	PR	PC	TP
Titolo 2	Spese in conto capitale	RS	CP	CS	-	PR	PC	TP
Titolo 3	Spese per incremento di attività finanziarie	RS	CP	CS	-	PR	PC	TP
Totale Programma	01 Sviluppo del settore agricolo e del sistema agroalimentare	RS	CP	CS	-	PR	PC	TP

MISSIONE, PROGRAMMA, TITOLO	DENOMINAZIONE	RESIDUI PASSIVI AL 1/1/2.. (RS)			PAGAMENTI IN C/RESIDUI (PR)								
		PREVISIONI DEFINITIVE DI COMPETENZA (CP)			PAGAMENTI IN C/COMPETENZA (PC)								
		PREVISIONI DEFINITIVE DI CASSA (CS)			TOTALE PAGAMENTI (TP)								
1603	Programma 03	Politica regionale unitaria per l'agricoltura, i sistemi											
Titolo 1	Spese correnti	RS	-	PR	-	CP	-	PC	-	CS	-	TP	-
Titolo 2	Spese in conto capitale	RS	-	PR	-	CP	-	PC	-	CS	-	TP	-
Titolo 3	Spese per incremento di attività finanziarie	RS	-	PR	-	CP	-	PC	-	CS	-	TP	-
Totale Programma	03 Politica regionale unitaria per l'agricoltura, i sistemi agroalimentari, la caccia e la pesca (solo per le Regioni)	RS	-	PR	-	CP	-	PC	-	CS	-	TP	-
TOTALE MISSIONE 16	Agricoltura, politiche agroalimentari e pesca	RS	-	PR	-	CP	-	PC	-	CS	-	TP	-

MISSIONE, PROGRAMMA, TITOLO	DENOMINAZIONE	RESIDUI PASSIVI AL 1/1/2.. (RS)			PAGAMENTI IN C/RESIDUI (PR)	
		PREVISIONI DEFINITIVE DI COMPETENZA (CP)				PAGAMENTI IN C/COMPETENZA (PC)
		PREVISIONI DEFINITIVE DI CASSA (CS)				
1702	Programma 02	Politica regionale unitaria per l'energia e la diversificazione				
Titolo 1	Spese correnti	RS	-	PR	-	
		CP	-	PC	-	
		CS	-	TP	-	
Titolo 2	Spese in conto capitale	RS	-	PR	-	
		CP	-	PC	-	
		CS	-	TP	-	
Titolo 3	Spese per incremento di attività finanziarie	RS	-	PR	-	
		CP	-	PC	-	
		CS	-	TP	-	
Totale Programma	02 Politica regionale unitaria per l'energia e la diversificazione delle fonti energetiche (solo per le Regioni)	RS	-	PR	-	
		CP	-	PC	-	
		CS	-	TP	-	
TOTALE MISSIONE 17	Energia e diversificazione delle fonti energetiche	RS	-	PR	-	
		CP	-	PC	-	
		CS	-	TP	-	

MISSIONE, PROGRAMMA, TITOLO	DENOMINAZIONE	RESIDUI PASSIVI AL 1/1/2. (RS)		PAGAMENTI IN C/RESIDUI (PR)			
		PREVISIONI DEFINITIVE DI COMPETENZA (CP)	PREVISIONI DEFINITIVE DI CASSA (CS)	PAGAMENTI IN C/COMPETENZA (PC)	TOTALE PAGAMENTI (TP)		
<i>MISSIONE 18 Relazioni con le altre autonomie territoriali e locali</i>							
1801	Programma 01	Relazioni finanziarie con le altre autonomie territoriali					
	TITOLO 1	Spese correnti		RS	PR	-	
		CP	-	CP	PC	-	
		CS	-	CS	TP	-	
	TITOLO 2	Spese in conto capitale		RS	PR	-	
		CP	-	CP	PC	-	
		CS	-	CS	TP	-	
	TITOLO 3	Spese per incremento di attività finanziarie		RS	PR	-	
		CP	-	CP	PC	-	
		CS	-	CS	TP	-	
Totale Programma		01	Relazioni finanziarie con le altre autonomie territoriali		RS	PR	-
			CP	-	CP	PC	-
			CS	-	CS	TP	-

MISSIONE, PROGRAMMA, TITOLO	DENOMINAZIONE	RESIDUI PASSIVI AL 1/1/2.. (RS)			PAGAMENTI IN C/RESIDUI (PR)								
		PREVISIONI DEFINITIVE DI COMPETENZA (CP)			PAGAMENTI IN C/COMPETENZA (PC)								
		PREVISIONI DEFINITIVE DI CASSA (CS)			TOTALE PAGAMENTI (TP)								
1802	Programma 02	Politica regionale unitaria per le relazioni finanziarie con le altre											
Titolo 1	Spese correnti	RS	-	PR	-	CP	-	PC	-	CS	-	TP	-
Titolo 2	Spese in conto capitale	RS	-	PR	-	CP	-	PC	-	CS	-	TP	-
Titolo 3	Spese per incremento di attività finanziarie	RS	-	PR	-	CP	-	PC	-	CS	-	TP	-
Totale Programma	02 Politica regionale unitaria per le relazioni finanziarie con le altre autonomie territoriali (solo per le Regioni)	RS	-	PR	-	CP	-	PC	-	CS	-	TP	-
TOTALE MISSIONE 18	Relazioni con le altre autonomie territoriali e locali	RS	-	PR	-	CP	-	PC	-	CS	-	TP	-

MISSIONE, PROGRAMMA, TITOLO	DENOMINAZIONE	RESIDUI PASSIVI AL 1/1/2.. (RS)			PAGAMENTI IN C/RESIDUI (PR)				
		PREVISIONI DEFINITIVE DI COMPETENZA (CP)			PAGAMENTI IN C/COMPETENZA (PC)				
		PREVISIONI DEFINITIVE DI CASSA (CS)			TOTALE PAGAMENTI (TP)				
1902	Programma 02	Cooperazione territoriale (solo per le Regioni)							
Titolo 1	Spese correnti	RS	-	PR	-	CP	-	TP	-
Titolo 2	Spese in conto capitale	RS	-	PR	-	CP	-	TP	-
Titolo 3	Spese per incremento di attività finanziarie	RS	-	PR	-	CP	-	TP	-
Totale Programma	02 Cooperazione territoriale (solo per le Regioni)	RS	-	PR	-	CP	-	TP	-
TOTALE MISSIONE 19	Relazioni internazionali	RS	-	PR	-	CP	-	TP	-

MISSIONE, PROGRAMMA, TITOLO	DENOMINAZIONE	RESIDUI PASSIVI AL 1/1/2.. (RS)		PAGAMENTI IN C/RESIDUI (PR)		
		PREVISIONI DEFINITIVE DI COMPETENZA (CP)	PREVISIONI DEFINITIVE DI CASSA (CS)	PAGAMENTI IN C/COMPETENZA (PC)	TOTALE PAGAMENTI (TP)	
<i>MISSIONE 20 Fondi e accantonamenti</i>						
2001	Programma 01	Fondo di riserva				
	TITOLO 1	Spese correnti				
		RS	-	PR	-	
		CP	32.000,00	PC	-	
		CS	32.000,00	TP	-	
	Totale Programma	RS	-	PR	-	
	01	CP	32.000,00	PC	-	
		CS	32.000,00	TP	-	

MISSIONE, PROGRAMMA, TITOLO	DENOMINAZIONE	RESIDUI PASSIVI AL 1/1/2.. (RS)			PAGAMENTI IN C/RESIDUI (PR)		
		PREVISIONI DEFINITIVE DI COMPETENZA (CP)			PAGAMENTI IN C/COMPETENZA (PC)		
		PREVISIONI DEFINITIVE DI CASSA (CS)			TOTALE PAGAMENTI (TP)		
2002	Programma 02	Fondo crediti di dubbia esigibilità					
Titolo 1	Spese correnti	RS	CP	CS	PR	PC	TP
		-	19.451,88	19.451,88	-	-	-
Titolo 2	Spese in conto capitale	RS	CP	CS	PR	PC	TP
		-	-	-	-	-	-
Totale Programma	02 Fondo crediti di dubbia esigibilità	RS	CP	CS	PR	PC	TP
		-	19.451,88	19.451,88	-	-	-

MISSIONE, PROGRAMMA, TITOLO	DENOMINAZIONE	RESIDUI PASSIVI AL 1/1/2.. (RS)		PAGAMENTI IN C/RESIDUI (PR)		
		PREVISIONI DEFINITIVE DI COMPETENZA (CP)		PAGAMENTI IN C/COMPETENZA (PC)		
		PREVISIONI DEFINITIVE DI CASSA (CS)		TOTALE PAGAMENTI (TP)		
2003	Programma 03	Altri fondi				
	TITOLO 1	RS	-	PR	-	
		CP	-	PC	-	
		CS	-	TP	-	
	TITOLO 2	RS	-	PR	-	
		CP	-	PC	-	
		CS	-	TP	-	
	Spese in conto capitale					
	Totale Programma	RS	-	PR	-	
		CP	-	PC	-	
		CS	-	TP	-	
	Altri fondi					
	TOTALE MISSIONE 20	RS	-	PR	-	
		CP	51.451,88	PC	-	
		CS	51.451,88	TP	-	
	Fondi e accantonamenti					

MISSIONE, PROGRAMMA, TITOLO	DENOMINAZIONE	RESIDUI PASSIVI AL 1/1/2.. (RS)			PAGAMENTI IN C/RESIDUI (PR)		
		PREVISIONI DEFINITIVE DI COMPETENZA (CP)			PAGAMENTI IN C/COMPETENZA (PC)		
		PREVISIONI DEFINITIVE DI CASSA (CS)			TOTALE PAGAMENTI (TP)		
MISSIONE		50	Debito pubblico				
5001	Programma	01	Quota interessi ammortamento mutui e prestiti obbligazionari				
	Titolo 1		RS	-	PR	-	
			CP	-	PC	-	
			CS	-	TP	-	
	Totale Programma	01	RS	-	PR	-	
			CP	-	PC	-	
			CS	-	TP	-	

MISSIONE, PROGRAMMA, TITOLO	DENOMINAZIONE	RESIDUI PASSIVI AL 1/1/2.. (RS)		PAGAMENTI IN C/RESIDUI (PR)		
		PREVISIONI DEFINITIVE DI COMPETENZA (CP)	PREVISIONI DEFINITIVE DI CASSA (CS)	PAGAMENTI IN C/COMPETENZA (PC)	TOTALE PAGAMENTI (TP)	
5002	Programma 02	Quota capitale ammortamento mutui e prestiti obbligazionari				
	TITOLO 4					
		RS	-	PR	-	
		CP	-	PC	-	
		CS	-	TP	-	
	Totale Programma	RS	-	PR	-	
		CP	-	PC	-	
		CS	-	TP	-	
		Quota capitale ammortamento mutui e prestiti obbligazionari				
		RS	-	PR	-	
		CP	-	PC	-	
		CS	-	TP	-	
		TOTALE MISSIONE 50				
		Debito pubblico				
		RS	-	PR	-	
		CP	-	PC	-	
		CS	-	TP	-	



CONSORZIO CIMITERIALE TRA I COMUNI DI



CASORIA



ARZANO



CASAVATORE

Provincia di NAPOLI

14/05/2018
CIMIT-CASORIA-ARZANO-CASAVATORE
Generale n: 0000816 A


Relazione del Revisore Unico

– sulla proposta di deliberazione del
Consiglio Consortile del
rendiconto della gestione 2017
sullo schema di rendiconto

anno
2017

IL REVISORE UNICO

DOTT. VINCENZO PALUMBO



CONTO ECONOMICO


CONTO ECONOMICO		2017	2016
A) COMPONENTI POSITIVI DELLA GESTIONE			
1	Proventi da tributi	0,00	0,00
2	Proventi da fondi perequativi	0,00	0,00
3	Proventi da trasferimenti e contributi	1.138.097,00	1.588.770,34
a	<i>Proventi da trasferimenti correnti</i>	1.138.097,00	1.588.770,34
b	<i>Quota annuale di contributi agli investimenti</i>	0,00	0,00
c	<i>Contributi agli investimenti</i>	0,00	0,00
4	Ricavi delle vendite e prestazioni e proventi da servizi pubblici	413.849,00	507.891,75
a	<i>Proventi derivanti dalla gestione dei beni</i>	0,00	0,00
b	<i>Ricavi della vendita di beni</i>	0,00	0,00
c	<i>Ricavi e proventi dalla prestazione di servizi</i>	413.849,00	507.891,75
5	Variazioni nelle rimanenze di prodotti in corso di lavorazione, etc. (+/-)	0,00	0,00
6	Variazione dei lavori in corso su ordinazione	0,00	0,00
7	Incrementi di immobilizzazioni per lavori interni	0,00	0,00
8	Altri ricavi e proventi diversi	28.935,00	0,00
TOTALE COMPONENTI POSITIVI DELLA GESTIONE (A)		1.580.881,00	2.096.662,09
B) COMPONENTI NEGATIVI DELLA GESTIONE			
9	Acquisto di materie prime e/o beni di consumo	0,00	0,00
10	Prestazioni di servizi	433.236,00	749.886,53
11	Utilizzo beni di terzi	0,00	0,00
12	Trasferimenti e contributi	28.935,00	31.540,00
a	<i>Trasferimenti correnti</i>	0,00	31.540,00
b	<i>Contributi agli investimenti ad Amministrazioni pubb.</i>	0,00	0,00
c	<i>Contributi agli investimenti ad altri soggetti</i>	0,00	0,00
13	Personale	434.297,34	423.402,24
14	Ammortamenti e svalutazioni	464.998,00	452.024,19
a	<i>Ammortamenti di immobilizzazioni Immateriali</i>		452.024,19
b	<i>Ammortamenti di immobilizzazioni materiali</i>	0,00	0,00
c	<i>Altre svalutazioni delle immobilizzazioni</i>	0,00	0,00
d	<i>Svalutazione dei crediti</i>	0,00	0,00
15	Variazioni nelle rimanenze di materie prime e/o beni di consumo (+/-)	0,00	0,00
16	Accantonamenti per rischi	0,00	0,00
17	Altri accantonamenti	0,00	0,00
18	Oneri diversi di gestione	0,00	218.919,00
TOTALE COMPONENTI NEGATIVI DELLA GESTIONE (B)		1.361.466,34	1.875.771,96
DIFFERENZA FRA COMP. POSITIVI E NEGATIVI DELLA GESTIONE (A-B)		219.414,66	220.890,13
C) PROVENTI ED ONERI FINANZIARI			
<i>Proventi finanziari</i>			
19	Proventi da partecipazioni	0,00	0,00
a	<i>da società controllate</i>	0,00	0,00
b	<i>da società partecipate</i>	0,00	0,00
c	<i>da altri soggetti</i>	0,00	0,00
20	Altri proventi finanziari	0,00	0,00
Totale proventi finanziari		0,00	0,00
<i>Oneri finanziari</i>			
21	Interessi ed altri oneri finanziari	0,00	0,00
a	<i>Interessi passivi</i>	0,00	0,00
b	<i>Altri oneri finanziari</i>	0,00	0,00
Totale oneri finanziari		0,00	0,00
TOTALE PROVENTI ED ONERI FINANZIARI (C)		0,00	0,00



CONTO ECONOMICO

CONTO ECONOMICO		2017	2016
	D) RETTIFICHE DI VALORE ATTIVITA' FINANZIARIE		
22	Rivalutazioni	0,00	0,00
23	Svalutazioni	0,00	0,00
	TOTALE RETTIFICHE (D)	0,00	0,00
	E) PROVENTI ED ONERI STRAORDINARI		
24	Proventi straordinari	399.035,00	972.126,26
a	<i>Proventi da permessi di costruire</i>	0,00	0,00
b	<i>Proventi da trasferimenti in conto capitale</i>		638.072,91
c	<i>Sopravvenienze attive e insussistenze del passivo</i>	399.035,00	334.053,35
d	<i>Plusvalenze patrimoniali</i>	0,00	0,00
e	<i>Altri proventi straordinari</i>	0,00	0,00
	Totale proventi straordinari	399.035,00	972.126,26
25	Oneri straordinari	51.649,66	291.103,39
a	<i>Trasferimenti in conto capitale</i>	0,00	0,00
b	<i>Sopravvenienze passive e insussistenze dell'attivo</i>	51.649,66	291.103,39
c	<i>Minusvalenze patrimoniali</i>	0,00	0,00
d	<i>Altri oneri straordinari</i>	0,00	0,00
	Totale oneri straordinari	51.649,66	291.103,39
	TOTALE PROVENTI ED ONERI STRAORDINARI (E)	347.385,34	681.022,87
	RISULTATO PRIMA DELLE IMPOSTE (A-B+C+D+E)	566.800,00	901.913,00
26	Imposte (*)	29.446,00	27.346,75
27	RISULTATO DELL'ESERCIZIO	537.354,00	874.566,25

(*) Per gli enti in contabilità finanziaria la voce si riferisce all'IRAP.



STATO PATRIMONIALE - ATTIVO

STATO PATRIMONIALE (ATTIVO)		2.017,00	2.016,00
	A) CREDITI vs.LO STATO ED ALTRE AMMINISTRAZIONI PUBBLICHE PER LA PARTECIPAZIONE AL FONDO DI DOTAZIONE	-	-
	TOTALE CREDITI vs PARTECIPANTI (A)	-	-
	B) IMMOBILIZZAZIONI		
I	<i>Immobilizzazioni immateriali</i>		
1	Costi di impianto e di ampliamento	-	-
2	Costi di ricerca sviluppo e pubblicità	-	-
3	Diritti di brevetto ed utilizzazione opere dell'ingegno	-	-
4	Concessioni, licenze, marchi e diritti simile	-	-
5	Avviamento	-	-
6	Immobilizzazioni in corso ed acconti	-	-
9	Altre	27.368,40	50.638,56
	Totale Immobilizzazioni Immateriali	27.368,40	50.638,56
	<i>Immobilizzazioni materiali (3)</i>		
II 1	Beni demaniali	11.163.788,32	10.965.409,14
1.1	Terreni	-	-
1.2	Fabbricati	11.163.788,32	10.965.409,14
1.3	Infrastrutture	-	-
1.9	Altri beni demaniali	-	-
III 2	Altre immobilizzazioni materiali (3)	149.374,19	572.966,64
2.1	Terreni	-	-
a	di cui in leasing finanziario	-	-
2.2	Fabbricati	-	-
a	di cui in leasing finanziario	-	-
2.3	Impianti e macchinari	107.997,60	94.997,60
a	di cui in leasing finanziario	-	-
2.4	Attrezzature industriali e commerciali	-	-
2.5	Mezzi di trasporto	-	-
2.6	Macchine per ufficio e hardware	-	2.670,13
2.7	Mobili e arredi	-	178.566,41
2.8	Infrastrutture	-	-
2.9	Diritti reali di godimento	-	296.732,50
2.99	Altri beni materiali	-	1.193.043,41
3	Immobilizzazioni in corso ed acconti	-	-
	Totale Immobilizzazioni materiali	11.313.162,51	12.731.419,19
IV	<i>Immobilizzazioni Finanziarie (1)</i>		
1	Partecipazioni in	-	-
a	imprese controllate	-	-
b	imprese partecipate	-	-
c	altri soggetti	-	-
2	Crediti verso	-	-
a	altre amministrazioni pubbliche	-	-
b	imprese controllate	-	-
c	imprese partecipate	-	-
d	altri soggetti	-	-
3	Altri titoli	-	310,00
	Totale Immobilizzazioni finanziarie	-	310,00
	TOTALE IMMOBILIZZAZIONI (B)	11.340.530,91	12.782.367,75



STATO PATRIMONIALE - ATTIVO

STATO PATRIMONIALE (ATTIVO)		2.017,00	2.016,00
	C) ATTIVO CIRCOLANTE		
I	<i>Rimanenze</i>	-	-
	Totale rimanenze	-	-
II	<i>Crediti (2)</i>		
1	Crediti di natura tributaria	-	-
a	Crediti da tributi destinati al finanziamento della sanità	-	-
b	Altri crediti da tributi	-	-
c	Crediti da Fondi perequativi	-	-
2	Crediti per trasferimenti e contributi	7.105.301,46	7.555.974,38
a	verso amministrazioni pubbliche	1.138.097,42	1.588.770,34
b	imprese controllate	-	-
c	imprese partecipate	-	-
d	verso altri soggetti	5.967.204,04	5.967.204,04
3	Verso clienti ed utenti	-	-
4	Altri Crediti	145.600,79	386.126,39
a	verso l'erario	-	-
b	per attività svolta per c/terzi	431.059,00	386.126,39
c	altri	-	-
	Totale crediti	7.250.902,25	7.942.100,77
III	<i>Attività finanziarie che non costituiscono immobilizzi</i>		
1	Partecipazioni	-	-
2	Altri titoli	-	-
	Totale attività finanziarie che non costituiscono immobilizzi	-	-
IV	<i>Disponibilità liquide</i>		
1	Conto di tesoreria	244.081,62	290.917,96
a	Istituto tesoriere	244.081,62	290.917,96
b	presso Banca d'Italia	-	-
2	Altri depositi bancari e postali	-	-
3	Denaro e valori in cassa	-	-
4	Altri conti presso la tesoreria statale intestati all'ente	-	-
	Totale disponibilità liquide	244.081,62	290.917,96
	TOTALE ATTIVO CIRCOLANTE (C)	7.494.983,87	8.233.018,03
	D) RATEI E RISCONTI		
1	Ratei attivi	-	-
2	Risconti attivi	-	-
	TOTALE RATEI E RISCONTI (D)	-	-
	TOTALE DELL'ATTIVO (A+B+C+D)	18.835.514,78	21.015.386,48

(1) con separata indicazione degli importi esigibili entro l'esercizio successivo.

(2) con separata indicazione degli importi esigibili oltre l'esercizio successivo.

(3) con separata indicazione degli importi relativi a beni indisponibili.




STATO PATRIMONIALE - PASSIVO

STATO PATRIMONIALE (PASSIVO)		2.017	2.016
I	A) PATRIMONIO NETTO		
	Fondo di dotazione	17.716.832,78	19.498.479,27
II	Riserve	-	-
a	da risultato economico di esercizi precedenti	-	-
b	da capitale	-	-
c	da permessi di costruire	-	-
d	riserve indisponibili per beni demaniali e patrimoniali indisponibili e per i beni culturali	-	-
e	altre riserve indisponibili	-	-
III	Risultato economico dell'esercizio	537.354,00	874.566,25
	TOTALE PATRIMONIO NETTO (A)	18.254.186,78	20.373.045,52
	B) FONDI PER RISCHI ED ONERI		
1	Per trattamento di quiescenza	-	-
2	Per imposte	-	-
3	Altri	-	-
	TOTALE FONDI RISCHI ED ONERI (B)	-	-
	C) TRATTAMENTO DI FINE RAPPORTO		
	TOTALE T.F.R. (C)	-	-
	D) DEBITI (1)		
1	Debiti da finanziamento	-	-
a	prestiti obbligazionari	-	-
b	v/altre amministrazioni pubbliche	-	-
c	verso banche e tesoriere	-	-
d	verso altri finanziatori	-	-
2	Debiti verso fornitori	156.291,00	187.372,02
3	Acconti	-	-
4	Debiti per trasferimenti e contributi	-	-
a	enti finanziati dal servizio sanitario nazionale	-	-
b	altre amministrazioni pubbliche	-	-
c	imprese controllate	-	-
d	imprese partecipate	-	-
e	altri soggetti	-	-
5	Altri debiti	425.037,00	454.968,94
a	tributari	-	-
b	verso istituti di previdenza e sicurezza sociale	-	-
c	per attività svolta per c/terzi (2)	-	454.968,94
d	altri	-	-
	TOTALE DEBITI (D)	581.328,00	642.340,96
	E) RATEI E RISCONTI E CONTRIBUTI AGLI INVESTIMENTI		
I	Ratei passivi	-	-
II	Risconti passivi	-	-
1	Contributi agli investimenti	-	-
a	da altre amministrazioni pubbliche	-	-
b	da altri soggetti	-	-
2	Concessioni pluriennali	-	-
3	Altri risconti passivi	-	-
	TOTALE RATEI E RISCONTI (E)	-	-
	TOTALE DEL PASSIVO (A+B+C+D+E)	18.835.514,78	21.015.386,48
	CONTI D'ORDINE		
	1) Impegni su esercizi futuri	-	-
	2) beni di terzi in uso	-	-
	3) beni dati in uso a terzi	-	-
	4) garanzie prestate a amministrazioni pubbliche	-	-
	5) garanzie prestate a imprese controllate	-	-
	6) garanzie prestate a imprese partecipate	-	-
	7) garanzie prestate a altre imprese	-	-
	TOTALE CONTI D'ORDINE	-	-

(1) con separata indicazione degli importi esigibili oltre l'esercizio successivo

(2) Non comprende i debiti derivanti dall'attività di sostituto di imposta. I debiti derivanti da tale attività sono



Consorzio Cimiteriale tra i Comuni di
Casoria Arzano Casavatore

Il Revisore Unico

Verbale n. 24 del 16/05/2018

RELAZIONE SUL RENDICONTO 2017

Il Revisore Unico nei giorni 7, 11, 14 e 16 maggio ha esaminato lo schema di rendiconto dell'esercizio finanziario per l'anno 2017, unitamente agli allegati di legge, e la proposta di deliberazione del Consiglio Consortile del rendiconto della gestione 2017 operando ai sensi e nel rispetto:


- del D.lgs. 18 agosto 2000, n. 267 «Testo unico delle leggi sull'ordinamento degli enti locali»;
- del D.lgs. 23 giugno 2011 n.118 e dei principi contabili 4/2 e 4/3;
- degli schemi di rendiconto di cui all'allegato 10 al d.lgs.118/2011;
- dello statuto comunale e del regolamento di contabilità;
- dei principi di vigilanza e controllo dell'organo di revisione degli enti locali approvati dal Consiglio nazionale dei dottori commercialisti ed esperti contabili;

approva e presenta

l'allegata relazione sulla proposta di deliberazione del consiglio consortile del rendiconto della gestione e sullo schema di rendiconto per l'esercizio finanziario 2017 del Consorzio Cimiteriale tra i Comuni di Casoria, Arzano e Casavatore che forma parte integrante e sostanziale del presente verbale.

Arzano li 16/05/2018

Il Revisore Unico
Dott. Vincenzo Palumbo





INTRODUZIONE

Il sottoscritto dott. Vincenzo Palumbo revisore nominato con delibera dell'organo consiliare n. 1/2018

♦ ricevuta la proposta di delibera del Consiglio Consortile e lo schema del rendiconto per l'esercizio 2017, approvati con delibera n. 9 del 26/04/2018, completi dei seguenti documenti obbligatori ai sensi del Decreto Legislativo 18 agosto 2000, n. 267 (Testo unico delle leggi sull'ordinamento degli enti locali -- di seguito TUEL):


- a) Conto del bilancio;
- b) Conto economico
- c) Stato patrimoniale;

e corredati dai seguenti allegati disposti dalla legge e necessari per il controllo:

- la relazione sulla gestione dell'organo esecutivo con allegato l'indicatore annuale di tempestività dei pagamenti;
 - la delibera dell'organo esecutivo di riaccertamento ordinario dei residui attivi e passivi;
 - Il conto del tesoriere (art. 226 TUEL);
 - il prospetto dimostrativo del risultato di gestione e di amministrazione;
 - il prospetto concernente la composizione, per missioni e programmi, del fondo pluriennale vincolato;
 - il prospetto concernente la composizione del fondo crediti di dubbia esigibilità;
 - il prospetto degli accertamenti per titoli, tipologie e categorie;
 - il prospetto rappresentativo dei costi sostenuti per missione;
 - l'elenco dei residui attivi e passivi provenienti dagli esercizi anteriori a quello di competenza, distintamente per esercizio di provenienza e per capitolo;
 - l'elenco degli indirizzi internet di pubblicazione del rendiconto della gestione, del bilancio consolidato deliberati e relativi al penultimo esercizio antecedente quello cui si riferisce il bilancio di previsione, dei rendiconti e dei bilanci consolidati delle unioni di comuni di cui il comune fa parte e dei soggetti considerati nel gruppo "amministrazione pubblica" di cui al principio applicato del bilancio consolidato allegato al , decreto legislativo 23 giugno 2011, n. 118 e successive modificazioni, relativi al penultimo esercizio antecedente quello cui il bilancio si riferisce. Tali documenti contabili sono allegati al rendiconto della gestione qualora non integralmente pubblicati nei siti internet indicati nell'elenco;
 - la tabella dei parametri di riscontro della situazione di deficitarietà strutturale (D.M. 18/02/2013);
 - il piano degli indicatori e risultati di bilancio (art. 227/TUEL, c. 5);
 - l'inventario generale (art. 230/TUEL, c. 7);
 - la certificazione rispetto obiettivi anno 2017 del saldo di finanza pubblica;
- ♦ visto il bilancio di previsione dell'esercizio 2017;
- ♦ viste le disposizioni della parte II – ordinamento finanziario e contabile del Tuel;
- ♦ visto in particolare l'articolo 239, comma 1 lettera d) del TUEL;
- ♦ visto il D.lgs. 118/2011
- ♦ visti i principi contabili applicabili agli enti locali per l'anno 2017;
- ♦ visto il regolamento di contabilità approvato con verbale dell'Assemblea dei Sindaci nella seduta del 27.04.2018;

TENUTO CONTO CHE





- ♦ durante l'esercizio le funzioni sono state svolte in ottemperanza alle competenze contenute nell'art. 239 del TUEL avvalendosi per il controllo di regolarità amministrativa e contabile di tecniche motivate di campionamento;
- ♦ il controllo contabile è stato svolto in assoluta indipendenza soggettiva ed oggettiva nei confronti delle persone che determinano gli atti e le operazioni dell'ente;
- ♦ non risultano variazioni di bilancio approvate nel corso dell'esercizio dal Consiglio Consortile, dal responsabile del servizio finanziario e dal Direttore,

RIPORTA

i risultati dell'analisi e le attestazioni sul rendiconto per l'esercizio 2017.

CONTO DEL BILANCIO

Verifiche preliminari


Il Revisore Unico ha verificato utilizzando, ove consentito, motivate tecniche di campionamento:

- la regolarità delle procedure per la contabilizzazione delle entrate e delle spese in conformità alle disposizioni di legge e regolamentari;
- la corrispondenza tra i dati riportati nel conto del bilancio con quelli risultanti dalle scritture contabili;
- il rispetto del principio della competenza finanziaria nella rilevazione degli accertamenti e degli impegni;
- la corretta rappresentazione del conto del bilancio nei riepiloghi e nei risultati di cassa e di competenza finanziaria;
- la corrispondenza tra le entrate a destinazione specifica e gli impegni di spesa assunti in base alle relative disposizioni di legge;
- l'equivalenza tra gli accertamenti di entrata e gli impegni di spesa nelle partite di giro e nei servizi per conto terzi;
- il rispetto dei limiti di indebitamento e del divieto di indebitarsi per spese diverse da quelle d'investimento;
- il rispetto degli obiettivi di finanza pubblica e nel caso negativo della corretta applicazione delle sanzioni;
- il rispetto del contenimento e riduzione delle spese di personale e dei vincoli sulle assunzioni;
- il rispetto dei vincoli di spesa per acquisto di beni e servizi;
- la corretta applicazione da parte degli organismi partecipati della limitazione alla composizione degli organi ed ai compensi (non applicabile per il Consorzio);
- che l'ente ha provveduto alla verifica degli equilibri finanziari ai sensi dell'art. 193 del TUEL con verbale dell'Assemblea Consortile di approvazione del Bilancio 2017_2019;
- che l'ente non ha riconosciuto debiti fuori bilancio per euro 5.459,75;
- che l'ente ha provveduto al riaccertamento ordinario dei residui con atto del Consiglio Consortile n° 7 del 26/04/2018 come richiesto dall'art. 228 comma 3 del TUEL;
- che l'ente ha adempiuto agli obblighi fiscali relativi a: I.V.A., I.R.A.P., sostituti d'imposta e degli obblighi contributivi;

Gestione Finanziaria

Il Revisore Unico, in riferimento alla gestione finanziaria, rileva e attesta che:

- risultano emessi n. 123 reversali e n. 432 mandati;
- i mandati di pagamento risultano emessi in forza di provvedimenti esecutivi (e/o contratti) e sono regolarmente estinti;
- non si è ricorso all'anticipazione di tesoreria;
- gli utilizzi, in termini di cassa, di entrate aventi specifica destinazione per il finanziamento di spese correnti sono stati effettuati nel rispetto di quanto previsto dall'articolo 195 del TUEL e al 31/12/2017, risultano parzialmente reintegrati;



- l'agente contabile Tesoriere dell'Ente SOGERT SPA, in attuazione degli articoli 226 e 233 del TUEL, hanno reso il conto della loro gestione entro il 30 gennaio 2018, allegando i documenti previsti;
- *Il conto del tesoriere non coincide con le risultanze delle scritture contabili tenute dai servizi finanziari per l'importo di euro 5.459,75 relativo alle seguenti partite sospese, per le quali l'organo di revisione ha sollecitato la regolarizzazione;*

Risultati della gestione

Fondo di cassa

Il fondo di cassa al 31/12/2017 risultante dal conto del Tesoriere non corrisponde alle risultanze delle scritture contabili dell'Ente.

Fondo di cassa netto al 31 dicembre 2017 (da conto del Tesoriere)	249.541,37
Fondo di cassa netto al 31 dicembre 2017 (da scritture contabili)	244.081,62

Nel conto del tesoriere al 31/12/2017 sono indicati pagamenti per azioni esecutive per euro 5.459,75.

La sistemazione di tale pagamento richiede il riconoscimento del debito fuori bilancio da sottoporre all'Assemblea Consortile.

Il fondo di cassa vincolato è così determinato:


Fondo di cassa al 31 dicembre 2017	244.081,62
Di cui: quota vincolata del fondo di cassa al 31/12/2017 (a)	235.358,66
Quota vincolata utilizzata per spese correnti non reintegrata al 31/12/2017 (b)	
TOTALE QUOTA VINCOLATA AL 31 DICEMBRE 2017 (a) + (b)	235.358,66

L'ente ha provveduto all'accertamento della consistenza della cassa vincolata alla data del 31/12/2017, nell'importo di euro 235.358,66 come disposto dal principio contabile applicato alla contabilità finanziaria allegato al d.lgs.118/2011.

L'importo della cassa vincolata risultante dalle scritture dell'ente al 31/12/2017 corrisponde a quello risultante dal conto del Tesoriere.

La situazione di cassa dell'Ente al 31/12 degli ultimi tre esercizi, evidenziando l'eventuale presenza di anticipazioni di cassa rimaste inestinte alla medesima data del 31/12 di ciascun anno, è la seguente:

SITUAZIONE DI CASSA	2015	2016	2017
Disponibilità	1.021.839,96	290.917,96	244.081,60
Anticipazioni			
Anticipazione liquidità Cassa DD.PP.			



Risultato della gestione di competenza

Il risultato della gestione di competenza presenta un avanzo di Euro 348.685,52 come risulta dai seguenti elementi:

RISULTATO DELLA GESTIONE DI COMPETENZA		2017
Accertamenti di competenza	+	2.608.372,58
Impegni di competenza	-	2.258.321,34
SALDO		350.051,24
Quota FPV iscritta in entrata al 01/01	+	20.345,21
Impegni confluiti in FPV al 31/12	-	21.710,93
SALDO DELLA GESTIONE DI COMPETENZA		348.685,52

Risultato della gestione di competenza con applicazione avanzo e disavanzo e saldo riaccertamento

Saldo della gestione di competenza	+	348.685,52
Eventuale avanzo di amministrazione applicato	+	
Quota disavanzo ripianata	-	
SALDO		348.685,52

Gestione dei residui

Maggiori residui attivi riaccertati (+)

Minori residui attivi riaccertati (-)

Minori residui passivi riaccertati (+)

SALDO GESTIONE RESIDUI

totale

92.026,06


51.649,66

-40.376,40

308.309,12


La gestione della parte corrente, distinta dalla parte in conto capitale, presenta per l'anno 2017 la seguente situazione:


A large diagonal line is drawn across the page, starting from the bottom left and extending towards the top right. To the right of this line, there is a handwritten signature.



R) Entrate Titoli 4.00-5.00-6.00	(+)	705027,55
C) Entrate Titolo 4.02.06 - Contributi agli investimenti d'rettamente destinati al rimborso dei prestiti da amministrazioni pubbliche	(-)	0,00
I) Entrate di parte capitale destinate a spese correnti in base a specifiche disposizioni di legge o dei principi contabili	(-)	0,00
S1) Entrate Titolo 5.02 per Riscossione crediti di breve termine	(-)	0,00
S2) Entrate Titolo 5.03 per Riscossione crediti di medio-lungo termine	(-)	0,00
T) Entrate Titolo 5.04 relative a Altre entrate per riduzione di attività finanziarie	(-)	0,00
L) Entrate di parte corrente destinate a spese di investimento in base a specifiche disposizioni di legge o dei principi contabili	(+)	0,00
M) Entrate da accensione di prestiti destinate a estinzione anticipata dei prestiti	(-)	0,00
U) Spese Titolo 2.00 - Spese in conto capitale	(-)	488030,08
UU) Fondo pluriennale vincolato in c/capitale (di spesa)	(-)	0,00
V) Spese Titolo 3.01 per Acquisizioni di attività finanziarie	(-)	0,00
E) Spese Titolo 2.04 - Altri trasferimenti in conto capitale	(+)	0,00
EQUILIBRIO DI PARTE CAPITALE Z = P+Q+R-C-I-S1-S2-T+L-M-U-UU-V+E		223239,07
S1) Entrate Titolo 5.02 per Riscossione crediti di breve termine	(+)	0,00
S2) Entrate Titolo 5.03 per Riscossione crediti di medio-lungo termine	(+)	0,00
T) Entrate Titolo 5.04 relative a Altre entrate per riduzioni di attività finanziarie	(+)	0,00
X1) Spese Titolo 3.02 per Concessione crediti di breve termine	(-)	0,00
X2) Spese Titolo 3.03 per Concessione crediti di medio-lungo termine	(-)	0,00
Y) Spese Titolo 3.04 per Altre spese per incremento di attività finanziarie	(-)	0,00
EQUILIBRIO FINALE W = O+Z+S1+S2+T-X1-X2-Y		340938,73

Evoluzione del Fondo pluriennale vincolato (FPV) nel corso dell'esercizio 2017





Il Fondo pluriennale vincolato nasce dall'applicazione del principio della competenza finanziaria di cui all'allegato 4/2 al D. Lgs.118/2011 per rendere evidente all'Assemblea dei Sindaci la distanza temporale intercorrente tra l'acquisizione dei finanziamenti e l'effettivo impiego di tali risorse.

Il revisore unico ha verificato con la tecnica del campionamento:

- a) la fonte di finanziamento del FPV di parte corrente e di parte capitale;
- b) la sussistenza dell'accertamento di entrata relativo a obbligazioni attive scadute ed esigibili che contribuiscono alla formazione del FPV;
- c) la costituzione del FPV in presenza di obbligazioni giuridiche passive perfezionate;
- d) la corretta applicazione dell'art.183, comma 3 del TUEL in ordine al FPV riferito ai lavori pubblici;
- e) l'esigibilità dei residui passivi coperti da FPV negli esercizi 2017-2018-2019 di riferimento.

La composizione del FPV finale 31/12/2017 è la seguente:

FPV	01/01/2017	31/12/2017
FPV di parte corrente	14904.41	6356.82
FPV di parte capitale	5440.80	6241.60






Risultato di amministrazione

Il Revisore Unico ha verificato e attesta che:

- a) Il risultato di amministrazione dell'esercizio 2017, presenta un *avanzo* di Euro 6.371.962,81 come risulta dai seguenti elementi:

		GESTIONE		
		RESIDUI	COMPETENZA	TOTALE
Fondo cassa al 1° gennaio				285.458,21
RISCOSSIONI	(+)	542.527,71	1.476.231,08	2.018.758,79
PAGAMENTI	(-)	333.979,07	1.726.156,31	2.060.135,38
SALDO DI CASSA AL 31 DICEMBRE	(=)			244.081,62
	(-)			
FONDO DI CASSA AL 31 DICEMBRE	(=)			244.081,62
RESIDUI ATTIVI	(+)	5.559.537,59	1.132.141,50	6.691.679,09
<i>di cui derivanti da accertamenti di tributi effettuati sulla base della stima del dipartimento delle finanze</i>				-
RESIDUI PASSIVI	(-)	4.462,19	532.165,03	536.627,22
FONDO PLURIENNALE VINCOLATO PER SPESE CORRENTI ⁽¹⁾	(-)			21.710,93
FONDO PLURIENNALE VINCOLATO PER SPESE IN CONTO CAPITALE ⁽¹⁾	(-)			-
RISULTATO DI AMMINISTRAZIONE AL 31 DICEMBRE 2017 (A)	(=)			6.377.422,56
RISULTATO DI AMMINISTRAZIONE AL 31 DICEMBRE 2017 Al netto del pagamento per azioni esecutive di Euro 5459,75				6.371.962,81

Nel conto del tesoriere al 31/12/2017, sono indicati pagamenti per esecuzione forzata per euro 5.459,75 e tale importo a tutt'ora non si è provveduto al riconoscimento.




b) Il risultato di amministrazione nell'ultimo triennio ha avuto la seguente evoluzione:

EVOLUZIONE DEL RISULTATO D'AMMINISTRAZIONE			
	2015	2016	2017
Risultato di amministrazione (+/-)	4.630.244,35	6.069.113,44	6.371.962,81
di cui:			
a) Parte accantonata	25.267,81	16.811,51	29.451,88
b) Parte vincolata	1.359.486,83	269.703,01	235.358,66
c) Parte destinata a investimenti			
e) Parte disponibile (+/-) *	3.245.489,71	5.782.598,92	6.107.152,27

c) risultato di amministrazione è correttamente suddiviso nei seguenti fondi tenendo anche conto della natura del finanziamento:

Composizione del risultato di amministrazione al 31 dicembre 2017:	
Risultato di amministrazione	6371962,81
Parte accantonata ⁽³⁾	29451,88
Fondo crediti di dubbia esigibilità al 31/12/2017 ⁽⁴⁾	19451,88
Fondo anticipazioni liquidità DL 35 del 2013 e successive modifiche e rifinanziamenti	
Fondo perdite società partecipate	
Fondo contenzioso	10000,00
Altri accantonamenti	
Totale parte accantonata (B)	29451,88
Parte vincolata	
Vincoli derivanti da leggi e dai principi contabili	235358,66
Vincoli derivanti da trasferimenti	
Vincoli derivanti dalla contrazione di mutui	
Vincoli formalmente attribuiti dall'ente	
Altri vincoli	
Totale parte vincolata (C)	235358,66
Parte destinata agli investimenti	
Totale parte destinata agli investimenti (D)	0,00
Totale parte disponibile (E=A-B-C-D)	6107152,27
Se E è negativo, tale importo è iscritto tra le spese del bilancio di previsione come disavanzo da ripianare	



Variazione dei residui anni precedenti

La gestione dei residui di esercizi precedenti a seguito del riaccertamento ordinario deliberato con atto di Consiglio Consortile n° 8 del 26.04.2017 ha comportato le seguenti variazioni:


VARIAZIONE RESIDUI

	iniziali	riscossi	inseriti nel rendiconto	variazioni
Residui attivi	6.194.091,36	542.527,71	5.559.537,59	92.026,06
Residui passivi	390.090,92	333.979,07	4.462,19	51.649,66

Conciliazione dei risultati finanziari

La conciliazione tra il risultato della gestione di competenza e il risultato di amministrazione scaturisce dai seguenti elementi:

RISCONTRO RISULTATI DELLA GESTIONE		
Gestione di competenza		2017
saldo gestione di competenza	(+ o -)	348.685,52
SALDO GESTIONE COMPETENZA		348.685,52
Gestione dei residui		
Maggiori residui attivi riaccertati (+)		
Minori residui attivi riaccertati (-)		92.026,06
Minori residui passivi riaccertati (+)		51.649,66
SALDO GESTIONE RESIDUI		-40.376,40
Riepilogo		
SALDO GESTIONE COMPETENZA		348.685,52
SALDO GESTIONE RESIDUI		-40.376,40
AVANZO ESERCIZI PRECEDENTI APPLICATO		
AVANZO ESERCIZI PRECEDENTI NON APPLICATO		
RISULTATO DI AMMINISTRAZIONE AL 31.12.2017	(A)	308.309,12



VERIFICA CONGRUITA' FONDI


Fondo Pluriennale vincolato

Il Fondo Pluriennale vincolato nasce dall'applicazione del principio della competenza finanziaria di cui all'allegato 4/2 al D.Lgs.118/2011 e s.m.i.

Il Fondo Pluriennale vincolato accantonato alla data del 31/12, risulta così determinato:

FONDO PLURIENNALE VINCOLATO PARTE CORRENTE	2016	2017
F.P.V. alimentato da entrate vincolate accertate in c/competenza	-	-
F.P.V. alimentato da entrate libere accertate in c/competenza per finanziare i soli casi ammessi dal principio contabile (trattamento accessorio al personale e incarichi legali)	-	-
F.P.V. alimentato da entrate libere accertate in c/competenza per finanziare i casi di cui al punto 5.4 lett.a del principio contabile 4/2	4.915,70	6.356,82
F.P.V. alimentato da entrate vincolate accertate in anni precedenti	-	-
F.P.V. alimentato da entrate libere accertate in anni precedenti per finanziare i soli casi ammessi dal principio contabile	-	-
F.P.V. da riaccertamento straordinario	-	-
TOTALE F.P.V. PARTE CORRENTE ACCANTONATO AL 31/12	4.915,70	6.356,82

FONDO PLURIENNALE VINCOLATO PARTE INVESTIMENTI	2016	2017
F.P.V. alimentato da entrate vincolate e destinate ad investimenti accertate in c/competenza	45.431,80	6.241,60
F.P.V. alimentato da entrate vincolate e destinate ad investimenti accertate in anni precedenti	-	-
F.P.V. da riaccertamento straordinario	-	-
TOTALE F.P.V. PARTE INVESTIMENTI ACCANTONATO AL 31/12	45431,8	6241,6



Il Revisore Unico ha verificato, con la tecnica del campionamento, che il FPV di spesa c/capitale è stato attivato in presenza delle seguenti condizioni:

- Entrata esigibile
- Tipologia di spesa rientrante nelle ipotesi di cui al punto 5.4 del principio contabile applicato della competenza potenziata (spesa impegnata o, nel caso di lavori pubblici, gara bandita).

Fondo crediti di dubbia esigibilità

L'ente ha provveduto all'accantonamento di una quota del risultato di amministrazione al fondo crediti di dubbia esigibilità come richiesto al punto 3.3 del principio contabile applicato 4.2. al D.Lgs. 118/2011 e s.m.i..

Per la determinazione del F.C.D.E. l'Ente ha utilizzato il:

- Metodo semplificato, secondo il seguente prospetto:

Fondo crediti accantonato nel risultato di amministrazione al 01/01	+	19.451,88
Utilizzo Fondo crediti per cancellazione crediti inesigibili	-	-
Fondo crediti definitivamente accantonato nel bilancio di previsione	+	-
FONDO CREDITI ACCANTONATO A RENDICONTO		19.451,88

Fondi spese e rischi futuri

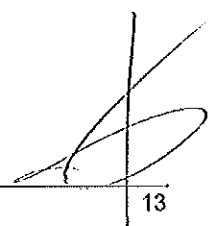
Fondo contenziosi


Il risultato di amministrazione presenta un accantonamento per fondo rischi contenzioso per euro 10.000,00, determinato secondo le modalità previste dal principio applicato alla contabilità finanziaria al punto 5.2 lettera h) per il pagamento di potenziali oneri derivanti da sentenze.

Dalla ricognizione del contenzioso esistente a carico dell'ente esistente al 31/12 è stata calcolata una passività potenziale probabile di euro 10.000,00 disponendo i seguenti accantonamenti:

Euro 10.000,00 già accantonati sugli stanziamenti di competenza del bilancio dell'esercizio in corso

In relazione alla congruità delle quote accantonate a copertura degli oneri da contenzioso, l'organo di revisione ritiene congruo la quota accantonata poiché dai dati storici non risulta un eccessivo contenzioso in essere.






VERIFICA OBIETTIVI DI FINANZA PUBBLICA

L'Ente *ha* conseguito il saldo relativo al rispetto degli obiettivi dei vincoli di finanza pubblica per l'esercizio 2017 ai sensi della Legge 243/2012, come modificata dalla Legge 164/2016.

EQUILIBRIO DI BILANCIO DI CUI ALL'ART. 9 DELLA LEGGE N. 243/2012		COMPETENZA ANNO RIFERIMENTO DEL BILANCIO ANNO 2017	COMPETENZA ANNO 2018	COMPETENZA ANNO 2019
A1) Fondo pluriennale vincolato di entrata per spesa corrente (dal 2009 quota finanziaria da entrata finanziaria)	(-)	6.356,82	43.421,86	0,00
A2) Fondo pluriennale vincolato di entrata in conto capitale al costo della quota finanziaria da debito (dal 2009 quota finanziaria da entrata finanziaria)	(-)	6.241,60	0,00	0,00
A3) Fondo pluriennale vincolato di entrata per parte finanziaria (dal 2009 quota finanziaria da entrata finanziaria)	(-)	0,00	0,00	0,00
A) Fondo pluriennale vincolato di entrata (A1 + A2 + A3)	(-)	12.598,42	43.421,86	0,00
B) Titolo 1 - Entrate correnti di natura tributaria, contributiva e perequativa	(+)	0,00	0,00	0,00
C) Titolo 2 - Trasferimenti correnti dallo Stato e da altri enti della finanza pubblica	(-)	1.138.097,42	1.156.765,68	1.156.765,68
D) Titolo 3 - Entrate straordinarie	(-)	531.826,00	481.100,00	481.100,00
E) Titolo 4 - Entrate in conto capitale	(-)	501.377,39	85.000,00	85.000,00
F) Titolo 5 - Entrate da rimborsi di attività finanziarie	(-)	0,00	0,00	0,00
G) SPAZI FINANZIARI ACQUISTI (I)	(-)	0,00	0,00	0,00
H1) Titolo 1 - Spesa corrente al costo del fondo pluriennale vincolato	(-)	1.651.350,00	1.639.576,61	1.637.865,68
H2) Fondo pluriennale vincolato di spesa corrente (dal 2009 quota finanziaria da entrata finanziaria)	(-)	21.710,93	0,00	0,00
H3) Fondo crediti di debita esigibilità di spesa corrente	(-)	19.451,88	23.620,14	23.620,14
H4) Fondo eccezionale (destinato a coprire nel risultato di amministrazione)	(-)	10.000,00	0,00	0,00
H) Altri rimborsamenti (destinati a coprire nel risultato di amministrazione) (I)	(-)	0,00	0,00	0,00
I) Titolo 1 - Spesa corrente valida ai fini del bilancio di finanza pubblica (I1+H1+H2+H3+H4+H5)	(-)	1.643.649,95	1.633.956,47	1.614.245,54
J) Titolo 2 - Spesa in conto capitale al costo del fondo pluriennale vincolato	(-)	507.498,19	85.000,00	85.000,00
J1) Fondo pluriennale vincolato in conto capitale al costo della quota finanziaria da debito (dal 2009 quota finanziaria da entrata finanziaria)	(-)	0,00	0,00	0,00
J2) Fondo crediti di debita esigibilità in conto capitale	(-)	0,00	0,00	0,00
J) Altri rimborsamenti (destinati a coprire nel risultato di amministrazione) (I)	(-)	0,00	0,00	0,00
J) Titolo 2 - Spesa in conto capitale valida ai fini del bilancio di finanza pubblica (J1+J2+J3)	(-)	507.498,19	85.000,00	85.000,00
L1) Titolo 3 - Spesa per incremento di attività finanziaria al costo del fondo pluriennale vincolato	(-)	0,00	0,00	0,00
L1) Fondo pluriennale vincolato per parte finanziaria (dal 2009 quota finanziaria da entrata finanziaria)	(-)	0,00	0,00	0,00
L) Titolo 3 - Spesa per incremento di attività finanziaria (L=L1+L2)	(-)	0,00	0,00	0,00
M) SPAZI FINANZIARI CEDUTI (I)	(-)	0,00	0,00	0,00
(N) EQUILIBRIO DI BILANCIO AI SENSI DELL'ARTICOLO 9 DELLA LEGGE N. 243/2012 (I)		35.751,09	45.331,07	23.620,14

(N)=A+B+C+D+E+F+G-H-I-L-M



ANALISI DI PARTICOLARI ENTRATE IN TERMINI DI EFFICIENZA NELLA FASE DI ACCERTAMENTO E RISCOSSIONE E ANDAMENTO DELLA RISCOSSIONE IN CONTO RESIDUI ED ENTITA' DEL FONDO CREDITI DI DUBBIA ESIGIBILITA'


Entrate per recupero evasione tributaria: L'Ente non dispone di entrate tributarie.


ANALISI DEI SERVIZI A DOMANDA INDIVIDUALE

Si attesta che l'ente non essendo in dissesto finanziario, né strutturalmente deficitario in quanto non supera oltre la metà dei parametri obiettivi definiti dal decreto del Ministero dell'Interno del 18/2/2013, ed avendo presentato il certificato del rendiconto 2016 entro i termini di legge, non ha avuto l'obbligo di assicurare per l'anno 2017, la copertura minima dei costi dei servizi a domanda individuale, acquistato e smaltimento rifiuti.

Si riportano di seguito un dettaglio dei proventi e dei costi dei servizi a domanda individuale

<i>RENDICONTO 2017</i>	<i>Proventi</i>	<i>Costi</i>	<i>Saldo</i>	<i>% di copertura realizzata</i>	<i>% di copertura prevista</i>
Asilo nido	0,00	0,00	0,00	#DIV/0!	
Casa riposo anziani			0,00	#DIV/0!	
Fiere e mercati			0,00	#DIV/0!	
Mense scolastiche			0,00	#DIV/0!	
Musei e pinacoteche			0,00	#DIV/0!	
Teatri, spettacoli e mostre			0,00	#DIV/0!	
Colonie e soggiorni stagionali			0,00	#DIV/0!	
Corsi extrascolastici			0,00	#DIV/0!	
Impianti sportivi			0,00	#DIV/0!	
Parchimetri			0,00	#DIV/0!	
Servizi turistici			0,00	#DIV/0!	
Trasporti funebri, pompe funebri			0,00	#DIV/0!	
Uso locali non istituzionali			0,00	#DIV/0!	
Centro creativo			0,00	#DIV/0!	
Altri servizi - lampade votive	181.131,73	139.941,47	41.190,26	129,43%	
Totali	181.131,73	139.941,47	41.190,26	129,43%	





Spese correnti

La comparazione delle spese correnti, riclassificate per macroaggregati, impegnate negli ultimi due esercizi evidenzia:

Macroaggregati		rendiconto 2016	rendiconto 2017	variazione
101	redditi da lavoro dipendente	423.402,24	392.381,46	-31.020,78
102	imposte e tasse a carico ente	27.346,75	29.445,60	2.098,85
103	acquisto beni e servizi	749.886,53	728.352,72	-21.533,81
104	trasferimenti correnti	31.540,00	7.770,78	-23.769,22
105	trasferimenti di tributi			0,00
106	fondi perequativi			0,00
107	interessi passivi			0,00
108	altre spese per redditi di capitale			0,00
109	rimborsi e poste correttive delle entrate			0,00
110	altre spese correnti	398.113,16	81.948,96	-316.164,20
TOTALE		1.630.288,68	1.239.899,52	-390.389,16


Spese per il personale

La spesa per redditi di lavoro dipendente sostenuta nell'anno 2017, hanno rispettato:

- i vincoli disposti dall'art. 3, comma 5 e 5 quater del D.L. 90/2014, dell'art.1 comma 228 della Legge 208/2015 e dell'art.16 comma 1 bis del D.L. 113/2016, e dall'art. 22 del D.L. 50/2017, sulle assunzioni di personale a tempo indeterminato per gli enti soggetti al pareggio di bilancio e al comma 762 della Legge 208/2015, comma 562 della Legge 296/2006 per gli enti che nel 2015 non erano assoggettati al patto di stabilità;
- l'ammontare complessivo delle risorse destinate annualmente al trattamento accessorio del personale come previsto dal comma 2 dell'art.23 del D. Lgs. 75/2017.

Gli oneri della contrattazione decentrata impegnati nell'anno 2017, non superano il corrispondente importo impegnato per l'anno 2016 e sono automaticamente ridotti in misura proporzionale alla riduzione del personale in servizio, tenendo conto del personale assumibile ai sensi della normativa vigente, come disposto dall'art.9 del D.L. 78/2010.

	Media 2011/2013 2008 per enti non soggetti al patto	rendiconto 2017
Spese macroaggregato 101	416.642,69	392.381,46
Spese macroaggregato 103		
trap macroaggregato 102	64.275,48	29.445,60
Altre spese: reiscrizioni imputate all'esercizio successivo		
Altre spese: da specificare.....		
Altre spese: da specificare.....		
Altre spese: da specificare.....		
Totale spese di personale (A)	480.918,17	421.827,06
(-) Componenti escluse (B)		
(-) Altre componenti escluse: di cui rinnovi contrattuali		
(=) Componenti assoggettate al limite di spesa A-B	480.918,17	421.827,06
(ex art. 1, comma 557, legge n. 296/ 2006 o comma 562		



È stata rideterminata la dotazione organica dell'Ente nell'anno 2018 con deliberazione n° 5 / 2018.

L'organo di revisione ha accertato che gli istituti contrattuali previsti dall'accordo decentrato sono improntati ai criteri di premialità, riconoscimento del merito e della valorizzazione dell'impegno e della qualità della prestazione individuale del personale nel raggiungimento degli obiettivi programmati dall'ente come disposto dall'art. 40 bis del D.Lgs. 165/2001 e che le risorse previste dall'accordo medesimo sono compatibili con la programmazione finanziaria del comune, con i vincoli di bilancio ed il rispetto dei vincoli di finanza pubblica.

L'organo di revisione ha accertato che le risorse variabili di cui all'art. 15, c. 2 e 5, del CCNL 1999, sono state destinate per l'archiviazione delle pratiche necroscopiche e per il recupero somme relative ai morosi nonché a piccole manutenzioni ordinarie cimiteriali il tutto di concerto con le OO.SS. E' auspicabile una verifica delle norme regolamentari inerenti al personale ed allo staff dirigenziale.

VERIFICA RISPETTO VINCOLI IN MATERIA DI CONTENIMENTO DELLE SPESE

L'Ente, avendo provveduto all'approvazione del Rendiconto 2016 entro il termine del 30/04/2017 non è tenuto al rispetto dei seguenti vincoli:

- Vincoli previsti dall'articolo 6 del dl 78/2010 e da successive norme di finanza pubblica in materia di:
 - *spese per studi ed incarichi di consulenza (comma 7);*
 - *per relazioni pubbliche, convegni, pubblicità e di rappresentanza (comma 8);*
 - *per sponsorizzazioni (comma 9);*
 - *per attività di formazione (comma 13)*

e dei vincoli previsti dall'art.27 comma 1 del D.L. 112/2008:

«dal 1° gennaio 2009, le amministrazioni pubbliche riducono del 50% rispetto a quella dell'anno 2007, la spesa per la stampa delle relazioni e di ogni altra pubblicazione prevista da leggi e regolamenti e distribuita gratuitamente od inviata ad altre amministrazioni»

Spese per incarichi di collaborazione autonoma – studi e consulenza

L'ente ha rispettato il limite massimo per incarichi di collaborazione autonoma stabilito dall'art. 14 del D.L. n. 66/2014.

Spese di rappresentanza

Non si sono rinvenute spese di rappresentanza


Spese per autovetture


(art.5 comma 2 D.L 95/2012)

L'ente non dispone di propri mezzi di trasporto persone e/o cose.

Interessi passivi e oneri finanziari diversi

Non sussistono spese per interessi passivi sui prestiti





ANALISI INDEBITAMENTO E GESTIONE DEL DEBITO

L'Ente non ha, dal punto di vista normativo, possibilità di indebitamento ovvero di accensione prestiti

ANALISI DELLA GESTIONE DEI RESIDUI

Il Revisore Unico ha verificato il rispetto dei principi e dei criteri di determinazione dei residui attivi e passivi disposti dagli articoli 179, 182, 189 e 190 del TUEL.

L'ente ha provveduto al riaccertamento ordinario dei residui attivi e passivi al 31/12/2017 come previsto dall'art. 228 del TUEL con atto di Consiglio Consortile n° 8 del 26.04.2018 munito del parere dell'organo di revisione.

Con tale atto si è provveduto all'eliminazione di residui attivi e passivi formatesi nell'anno 2016 e precedenti per i seguenti importi:

residui attivi derivanti dall'anno 2016 e precedenti: € 92.26,06;


residui passivi derivanti dall'anno 2016 e precedenti: € 89.620,66

Il Revisore Unico rileva che i residui passivi finanziati con entrate a destinazione vincolata sono di importo non superiore alla cassa vincolata al 31/12/2017 sommata ai residui attivi di risorse vincolate ancora da riscuotere.

Dall'analisi dei residui per anno di provenienza risulta quanto segue:


(Area intentionally left blank, crossed out with a diagonal line)

(Handwritten signature)



ANALISI ANZIANITA' DEI RESIDUI

RESIDUI	Esercizi precedenti	2012	2013	2014	2015	2016	2017	Totale
ATTIVI								
Titolo I								0,00
di cui Tarsu/tari								0,00
di cui F.S.R o F.S.								0,00
Titolo II	2.386.666,40	468.135,32	680.062,25	0,00	779.121,71	1.232.615,31	958.100,42	6.604.701,41
di cui trasf. Stato								0,00
di cui trasf. Regione / Comuni	2.386.666,40	468.135,32	680.062,25	0,00	779.121,71	1.232.615,31	958.100,42	6.604.701,41
Titolo III						12.936,60	92.961,21	105.897,81
di cui Tia								0,00
di cui Fitti Attivi								0,00
di cui sanzioni CdS								0,00
Tot. Parte corrente	2.386.666,40	468.135,32	680.062,25	0,00	779.121,71	1.245.551,91	1.051.061,63	6.610.599,22
Titolo IV							76.777,17	76.777,17
di cui trasf. Stato								0,00
di cui trasf. Regione								0,00
Titolo V								0,00
Tot. Parte capitale	0,00	0,00	0,00	0,00	0,00	0,00	76.777,17	76.777,17
Titolo VI								0,00
Totale Attivi	2.386.666,40	468.135,32	680.062,25	0,00	779.121,71	1.245.551,91	1.127.838,80	6.687.376,39
PASSIVI								
Titolo I	4.462,19							4.462,19
Titolo II							249.282,50	249.282,50
Titolo III								0,00
Titolo IV								0,00
Totale Passivi	4.462,19	0,00	0,00	0,00	0,00	0,00	249.282,50	253.744,69



ANALISI E VALUTAZIONE DEI DEBITI FUORI BILANCIO

L'ente non ha provveduto nel corso del 2017 al riconoscimento e finanziamento di debiti fuori bilancio per euro 5.459,75 di parte corrente.

Tali debiti sono così classificabili:

Analisi e valutazione dei debiti fuori bilancio			
	2016	2016	2017
Articolo 194 T.U.E.L.:			
- lettera a) - sentenze esecutive	5.459,75	5.459,75	5.459,75
- lettera b) - copertura disavanzi			
- lettera c) - ricapitalizzazioni			
- lettera d) - procedure espropriative/occupazione d'urgenza			
- lettera e) - acquisizione beni e servizi senza impegno di spesa			
Totale	5.459,75	5.459,75	5.459,75

I relativi atti sono stati inviati alla competente Procura della Sezione Regionale della Corte dei Conti ai sensi dell'art. 23, comma 5, L. 289/2002.


TEMPESTIVITA' PAGAMENTI E COMUNICAZIONE RITARDI

Tempestività pagamenti

L'Organo di revisione ha verificato l'adozione da parte dell'ente delle misure organizzative per garantire il tempestivo pagamento delle somme dovute per somministrazioni, forniture e appalti, anche in relazione all'obbligo previsto dal novellato art.183 comma 8 TUEL.

PARAMETRI DI RISCONTRO DELLA SITUAZIONE DI DEFICITARIETA' STRUTTURALE

L'ente nel rendiconto 2017, rispetta tutti i parametri di riscontro della situazione di deficitarietà strutturale pubblicati con decreto del Ministero dell'Interno del 18/02/2013, come da prospetto allegato al rendiconto.



Anno 2017


Parametro	Codice indicatore	Descrizione indicatore	Definizione indicatore	Festività	Segna	Valore	Parametro controllato per l'azione del contabile/contabile deficiente
P1	1.1	Indovena a parte rigide (quello da lavoro, personale e della) su eredità corrente	Impugnato a carico dell'eredità - Impugnato (Uscita gruppo 1.1 "Redditi di lavoro dipendente" + cd: 1020101000 "IRAP" - FPV entrata concernente il Netto aggregato 1.1 + FPV personale (uscita 1.1 + 1.7 "Interessi passivi" + Titolo 4 "Rimborso prestiti") / (Accertamenti primitivi titoli Entrate)	positivo se > soglia	47	0	<input type="checkbox"/>
P2	2.6	Indovena degli incassi delle entrate proprie sulle passività definitive di parte corrente	Totale Incassi di competenza e residui (cd: E 101000000 "Trasferimenti" - "Compensazioni di bilancio" E.101040000 + E 300000000 "Entrate extrabudgetarie") / Stanziamenti definitivi di cassa del primo biennio delle Entrate	positivo se > soglia	26	0	<input checked="" type="checkbox"/>
P3	3.2	Anticipazione di base allo contabile	Anticipazione di tesoreria all'inizio dell'esercizio successivo / max prestito dalla norma	positivo se > soglia	0	0	<input type="checkbox"/>
P4	10.3	Sostegno delle operazioni	Impugnato (Titolo 1.7 "Interessi passivi" - "Interessi di mora" (U 1070902000) - "Interessi per anticipazioni prestiti" (U 1070501000) + Titolo 4 della spesa - "Riscossioni e rimborsi" - (Accertamenti Eril da categoria (E 400000000) "Contributi agli investimenti diretti (solo destinati al rimborso di prestiti da amministrazioni pubbliche" + Trasferimenti in conto capitale per assunzione di debiti dell'amministrazione da parte di amministrazioni pubbliche (E 400010000) + Trasferimenti in conto capitale da parte di amministrazioni pubbliche per cancellazione di debiti dell'amministrazione (E 400010000)] / Accertamenti Titoli n. 1, 2 e 3	positivo se > soglia	15	0	<input type="checkbox"/>
P5	12.4	Sostegno della cassa e dell'efficienza a carico del tesoro	Disavanzo iscritto in spesa del conto del bilancio / Accertamenti dei titoli 1, 2 e 3 della eredità	positivo se > soglia	12	0	<input type="checkbox"/>


Parametro	Codice indicatore	Descrizione indicatore	Definizione indicatore	Festività	Segna	Valore	Parametro controllato per l'azione del contabile/contabile deficiente
P6	13.1	Debiti rimborsabili finanziati	Importo debiti rimborsabili e finanziati / Totale Impugnato I e II titoli	positivo se > soglia	1	0	<input type="checkbox"/>
P7	13.2 + 13.3	Debiti in corso di rimborsamento	Importo debiti fuori bilancio in corso di rimborsamento / Totale accantonamento entrate dei titoli 1, 2 e 3	positivo se > soglia	0.6	0	<input type="checkbox"/>
P8		Indovena concernente l'efficienza operativa di riscossione	Sf di riscossione complessiva: (Riscossioni / comp + riscossioni c/risultati) / (Accertamenti + residui definitivi finali)	positivo se < soglia	55	23,17	<input checked="" type="checkbox"/>

RESA DEL CONTO DEGLI AGENTI CONTABILI

Che in attuazione dell'articoli 226 e 233 del Tuel i seguenti agenti contabili, hanno reso il conto della loro gestione, entro il 30 gennaio 2018, allegando i documenti di cui al secondo comma del citato art. 233:

a) Tesoriere 30/01/2018






CONTO ECONOMICO

Nel conto economico della gestione sono rilevati i componenti positivi e negativi secondo criteri di competenza economica così sintetizzati:

CONTO ECONOMICO


CONTO ECONOMICO		2017	2016
A) COMPONENTI POSITIVI DELLA GESTIONE			
1	Proventi da tributi	0,00	0,00
2	Proventi da fondi perequativi	0,00	0,00
3	Proventi da trasferimenti e contributi	1.138.097,00	1.588.770,34
a	<i>Proventi da trasferimenti correnti</i>	1.138.097,00	1.588.770,34
b	<i>Quota annuale di contributi agli investimenti</i>	0,00	0,00
c	<i>Contributi agli investimenti</i>	0,00	0,00
4	Ricavi delle vendite e prestazioni e proventi da servizi pubblici	413.849,00	507.891,75
a	<i>Proventi derivanti dalla gestione dei beni</i>	0,00	0,00
b	<i>Ricavi della vendita di beni</i>	0,00	0,00
c	<i>Ricavi e proventi dalla prestazione di servizi</i>	413.489,00	507.891,75
5	Variazioni nelle rimanenze di prodotti in corso di lavorazione, etc. (+/-)	0,00	0,00
6	Variazione dei lavori in corso su ordinazione	0,00	0,00
7	Incrementi di immobilizzazioni per lavori interni	0,00	0,00
8	Altri ricavi e proventi diversi	28.935,00	0,00
TOTALE COMPONENTI POSITIVI DELLA GESTIONE (A)		1.580.881,00	2.096.662,09
B) COMPONENTI NEGATIVI DELLA GESTIONE			
9	Acquisto di materie prime e/o beni di consumo	0,00	0,00
10	Prestazioni di servizi	433.236,00	749.886,53
11	Utilizzo beni di terzi	0,00	0,00
12	Trasferimenti e contributi	28.935,00	31.540,00
a	<i>Trasferimenti correnti</i>	0,00	31.540,00
b	<i>Contributi agli investimenti ad Amministrazioni pubb.</i>	0,00	0,00
c	<i>Contributi agli investimenti ad altri soggetti</i>	0,00	0,00
13	Personale	434.297,34	423.402,24
14	Ammortamenti e svalutazioni	464.998,00	452.024,19
a	<i>Ammortamenti di immobilizzazioni immateriali</i>		452.024,19
b	<i>Ammortamenti di immobilizzazioni materiali</i>	0,00	0,00
c	<i>Altre svalutazioni delle immobilizzazioni</i>	0,00	0,00
d	<i>Svalutazione dei crediti</i>	0,00	0,00
15	Variazioni nelle rimanenze di materie prime e/o beni di consumo (+/-)	0,00	0,00
16	Accantonamenti per rischi	0,00	0,00
17	Altri accantonamenti	0,00	0,00



18	Oneri diversi di gestione	0,00	218.919,00
	TOTALE COMPONENTI NEGATIVI DELLA GESTIONE (B)	1.361.466,34	1.875.771,96
	DIFFERENZA FRA COMP. POSITIVI E NEGATIVI DELLA GESTIONE (A-B)	219.414,66	220.890,13
	C) PROVENTI ED ONERI FINANZIARI		
	<i>Proventi finanziari</i>		
19	Proventi da partecipazioni	0,00	0,00
a	da società controllate	0,00	0,00
b	da società partecipate	0,00	0,00
c	da altri soggetti	0,00	0,00
20	Altri proventi finanziari	0,00	0,00
	Totale proventi finanziari	0,00	0,00
	<i>Oneri finanziari</i>		
21	Interessi ed altri oneri finanziari	0,00	0,00
a	Interessi passivi	0,00	0,00
b	Altri oneri finanziari	0,00	0,00
	Totale oneri finanziari	0,00	0,00
	TOTALE PROVENTI ED ONERI FINANZIARI (C)	0,00	0,00
	D) RETTIFICHE DI VALORE ATTIVITA' FINANZIARIE		
22	Rivalutazioni	0,00	0,00
23	Svalutazioni	0,00	0,00
	TOTALE RETTIFICHE (D)	0,00	0,00
	E) PROVENTI ED ONERI STRAORDINARI		
24	Proventi straordinari	399.035,00	972.126,26
a	Proventi da permessi di costruire	0,00	0,00
b	Proventi da trasferimenti in conto capitale		638.072,91
c	Sopravvenienze attive e Insussistenze del passivo	399.035,00	334.053,35
d	Plusvalenze patrimoniali	0,00	0,00
e	Altri proventi straordinari	0,00	0,00
	Totale proventi straordinari	399.035,00	972.126,26
25	Oneri straordinari	51.649,66	291.103,39
a	Trasferimenti in conto capitale	0,00	0,00
b	Sopravvenienze passive e Insussistenze dell'attivo	51.649,66	291.103,39
c	Minusvalenze patrimoniali	0,00	0,00
d	Altri oneri straordinari	0,00	0,00
	Totale oneri straordinari	51.649,66	291.103,39
	TOTALE PROVENTI ED ONERI STRAORDINARI (E)	347.385,34	681.022,87
	RISULTATO PRIMA DELLE IMPOSTE (A-B+C+D+E)	566.800,00	901.913,00
26	Imposte (*)	29.446,00	27.346,75
27	RISULTATO DELL'ESERCIZIO	537.354,00	874.566,25

Il conto economico è stato formato sulla base del sistema contabile concomitante integrato con la contabilità finanziaria e con la rilevazione, con la tecnica della partita doppia delle scritture di assestamento e rettifica.

Nella predisposizione del conto economico sono stati rispettati i principi di competenza economica ed in



particolare i criteri di valutazione e classificazione indicati nei punti da 4.1 a 4.36, del principio contabile applicato n.4/3.

L'organo di revisione ritiene che l'equilibrio economico sia un obiettivo essenziale ai fini della funzionalità dell'ente. La tendenza al pareggio economico della gestione ordinaria deve essere pertanto considerata un obiettivo da perseguire.

Ai fini della verifica della esatta correlazione tra i dati del conto del bilancio e i risultati economici è stato effettuato il seguente riscontro:

- rilevazione nella voce E. 25 b. del conto economico come "Insussistenze dell'attivo" dei minori residui attivi iscritti come crediti nel conto del patrimonio dell'anno precedente;

STATO PATRIMONIALE

L'ente ha provveduto sulla base del punto 9.1 del principio contabile applicato 4/3:


- alla riclassificazione delle voci dello stato patrimoniale al 31/12/2016 – 01.01.2017 in base alla FAQ Arconet 22/2017;
- all' applicazione dei nuovi criteri di valutazione dell'attivo e del passivo.

I prospetti riguardanti l'inventario e lo stato patrimoniale al 1° gennaio dell'esercizio di avvio della nuova contabilità, riclassificati e rivalutati, con l'indicazione delle differenze di rivalutazione, sono allegati al rendiconto e saranno oggetto di approvazione del Consiglio in sede di approvazione del rendiconto dell'esercizio di avvio della contabilità economico patrimoniale, unitariamente ad un prospetto che evidenzia il raccordo tra la vecchia e la nuova classificazione.


Per effetto dei nuovi criteri di valutazione il patrimonio netto al 1/1/2017 risulta di euro 18.254.186,78

STATO PATRIMONIALE - PASSIVO

STATO PATRIMONIALE (PASSIVO)		2.017	2.016
	A) PATRIMONIO NETTO		
I	Fondo di dotazione	17.716.832,78	19.498.479,27
II	Riserve	-	-
a	<i>da risultato economico di esercizi precedenti</i>	-	-
b	<i>da capitale</i>	-	-
c	<i>da permessi di costruire</i>	-	-
d	<i>riserve indisponibili per beni demontati e patrimonioli indisponibili e per i beni culturali</i>	-	-
e	<i>oltre riserve indisponibili</i>	-	-
III	Risultato economico dell'esercizio	537.354,00	874.566,25
	TOTALE PATRIMONIO NETTO (A)	18.254.186,78	20.373.045,52
	B) FONDI PER RISCHI ED ONERI		
1	Per trattamento di quiescenza	-	-
2	Per imposte	-	-
3	Altri	-	-
	TOTALE FONDI RISCHI ED ONERI (B)	-	-
	C) TRATTAMENTO DI FINE RAPPORTO		
	TOTALE T.F.R. (C)	-	-



	D) DEBITI (1)		
1	Debiti da finanziamento	.	.
a	<i>prestiti obbligazionari</i>	.	.
b	<i>v/ altre amministrazioni pubbliche</i>	.	.
c	<i>verso banche e tesoriere</i>	.	.
d	<i>verso altri finanziatori</i>	.	.
2	Debiti verso fornitori	156.291,00	187.372,02
3	Acconti	.	.
4	Debiti per trasferimenti e contributi	.	.
a	<i>enti finanziati dal servizio sanitario nazionale</i>	.	.
b	<i>altre amministrazioni pubbliche</i>	.	.
c	<i>imprese controllate</i>	.	.
d	<i>imprese partecipate</i>	.	.
e	<i>altri soggetti</i>	.	.
5	Altri debiti	425.037,00	454.968,94
a	<i>tributari</i>	.	.
b	<i>verso Istituti di previdenza e sicurezza sociale</i>	.	.
c	<i>per attività svolta per c/terzi (2)</i>	.	454.968,94
d	<i>altri</i>	.	.
	TOTALE DEBITI (D)	581.328,00	642.340,96
	E) RATEI E RISCONTI E CONTRIBUTI AGLI INVESTIMENTI		
I	Ratei passivi	.	.
II	Risconti passivi	.	.
1	Contributi agli investimenti	.	.
a	<i>da altre amministrazioni pubbliche</i>	.	.
b	<i>da altri soggetti</i>	.	.
2	Concessioni pluriennali	.	.
3	Altri risconti passivi	.	.
	TOTALE RATEI E RISCONTI (E)	.	.
	TOTALE DEL PASSIVO (A+B+C+D+E)	18.835.514,78	21.015.386,48
	CONTI D'ORDINE		
	1) impegni su esercizi futuri	.	.
	2) beni di terzi in uso	.	.
	3) beni dati in uso a terzi	.	.
	4) garanzie prestate a amministrazioni pubbliche	.	.
	5) garanzie prestate a imprese controllate	.	.
	6) garanzie prestate a imprese partecipate	.	.
	7) garanzie prestate a altre imprese	.	.



La verifica degli elementi patrimoniali al 31/12/2017 ha evidenziato:

ATTIVO


Immobilizzazioni

Le immobilizzazioni iscritte nello stato patrimoniale sono state valutate in base ai criteri indicati nel punto 6.1 del principio contabile applicato 4/3 i valori iscritti trovano corrispondenza con quanto riportato nell'inventario e nelle scritture contabili.


L'ente si sta dotando di più idonee procedure contabili per la compilazione e la tenuta dell'inventario: esistono rilevazioni sistematiche ed aggiornate sullo stato della effettiva consistenza del patrimonio dell'ente.

STATO PATRIMONIALE - ATTIVO

STATO PATRIMONIALE (ATTIVO)		2017	2016
	A) CREDITI vs. LO STATO ED ALTRE AMMINISTRAZIONI PUBBLICHE PER LA PARTECIPAZIONE AL FONDO DI DOTAZIONE	-	-
	TOTALE CREDITI vs PARTECIPANTI (A)	-	-
	B) IMMOBILIZZAZIONI		
	<u>Immobilizzazioni immateriali</u>		
1	Costi di impianto e di ampliamento	-	-
2	Costi di ricerca sviluppo e pubblicità	-	-
3	Diritti di brevetto ed utllizzazione opere dell'ingegno	-	-
4	Concessioni, licenze, marchi e diritti simile	-	-
5	Avviamento	-	-
6	Immobilizzazioni in corso ed acconti	-	-
9	Altre	27.368,40	50.638,56
	Totale immobilizzazioni immateriali	27.368,40	50.638,56
	<u>Immobilizzazioni materiali (3)</u>		
II 1	Beni demaniali	11.163.788,32	10.965.409,14
1.1	Terreni	-	-
1.2	Fabbricati	11.163.788,32	10.965.409,14
1.3	Infrastrutture	-	-
1.9	Altri beni demaniali	-	-
III 2	Altre immobilizzazioni materiali (3)	149.374,19	572.966,64
2.1	Terreni	-	-
a	di cui in leasing finanziario	-	-
2.2	Fabbricati	-	-



	a	<i>di cui in leasing finanziario</i>	-	-
2.3		Impianti e macchinari	107.997,60	94.997,60
	a	<i>di cui in leasing finanziario</i>	-	-
2.4		Attrezzature industriali e commerciali	-	-
2.5		Mezzi di trasporto	-	-
2.6		Macchine per ufficio e hardware	-	2.670,13
2.7		Mobili e arredi	-	178.566,41
2.8		Infrastrutture	-	-
2.9	-	Diritti reali di godimento	-	-
2.99		Altri beni materiali	-	296.732,50
3		Immobilizzazioni in corso ed acconti	-	1.193.043,41
		Totale immobilizzazioni materiali	11.313.162,51	12.731.419,19
IV		<u>Immobilizzazioni Finanziarie (1)</u>		
	1	Partecipazioni in	-	-
	a	<i>imprese controllate</i>	-	-
	b	<i>imprese partecipate</i>	-	-
	c	<i>altri soggetti</i>	-	-
	2	Crediti verso	-	-
	a	<i>altre amministrazioni pubbliche</i>	-	-
	b	<i>imprese controllate</i>	-	-
	c	<i>imprese partecipate</i>	-	-
	d	<i>altri soggetti</i>	-	-
	3	Altri titoli	-	310,00
		Totale immobilizzazioni finanziarie	-	310,00
		TOTALE IMMOBILIZZAZIONI (B)	11.340.530,91	12.782.367,75
		C) ATTIVO CIRCOLANTE		
I		<u>Rimanenze</u>	-	-
		Totale rimanenze	-	-
II		<u>Crediti (2)</u>		
	1	Crediti di natura tributaria	-	-
	a	<i>Crediti da tributi destinati al finanziamento della sanità</i>	-	-
	b	<i>Altri crediti da tributi</i>	-	-
	c	<i>Crediti da Fondi perequativi</i>	-	-
	2	Crediti per trasferimenti e contributi	7.105.301,46	7.555.974,38
	a	<i>verso amministrazioni pubbliche</i>	1.138.097,42	1.588.770,34
	b	<i>imprese controllate</i>	-	-




	c	Imprese partecipate	-	-
	d	verso altri soggetti	5.967.204,04	5.967.204,04
	3	Verso clienti ed utenti	-	-
	4	Altri Crediti	145.600,79	386.126,39
	a	verso l'erario	-	-
	b	per attività svolta per c/terzi	431.059,00	386.126,39
	c	altri	-	-
		Totale crediti	7.250.902,25	7.942.100,77
III		<u>Attività finanziarie che non costituiscono immobilizzi</u>		
	1	Partecipazioni	-	-
	2	Altri titoli	-	-
		Totale attività finanziarie che non costituiscono immobilizzi	-	-
IV		<u>Disponibilità liquide</u>		
	1	Conto di tesoreria	244.081,62	290.917,96
	a	Istituto tesoriere	244.081,62	290.917,96
	b	presso Banca d'Italia	-	-
	2	Altri depositi bancari e postali	-	-
	3	Denaro e valori in cassa	-	-
	4	Altri conti presso la tesoreria statale intestati all'ente	-	-
		Totale disponibilità liquide	244.081,62	290.917,96
		TOTALE ATTIVO CIRCOLANTE (C)	7.494.983,87	8.233.018,03
		D) RATEI E RISCONTI		
	1	Ratei attivi	-	-
	2	Risconti attivi	-	-
		TOTALE RATEI E RISCONTI (D)	-	-
		TOTALE DELL'ATTIVO (A+B+C+D)	18.835.514,78	21.015.386,48

RELAZIONE DEL CONSIGLIO AL RENDICONTO

Il Revisore Unico attesta che la relazione predisposta dal Consiglio è stata redatta conformemente a quanto previsto dall'articolo 231 del TUEL, secondo le modalità previste dall'art.11, comma 6 del d.lgs.118/2011 ed esprime le valutazioni di efficacia dell'azione condotta sulla base dei risultati conseguiti.

Nella relazione sono illustrate le gestioni dell'ente, i criteri di valutazione utilizzati, nonché i fatti di rilievo verificatisi dopo la chiusura dell'esercizio.



RILIEVI, CONSIDERAZIONI E PROPOSTE

Il Revisore Unico nell'ambito delle sue competenze evidenzia alcuni aspetti:

- a) come si evidenzia degli anni precedenti i residui attivi sono eccessivamente elevati pur avendo un trend discendente rispetto all'anno 2016. Tuttavia la gestione dei residui attivi può non comportare in termini di efficienza, efficacia ed economicità una congrua gestione dell'Ente. A tal fine si consiglia per motivi cautelativi di tenere vincolato una buona parte dell'avanzo di amministrazione e di valutare con periodicità costante la gestione dei residui attivi. Si precisa che la quasi totalità dei residui attivi scaturiscono dalle quote consortili previste da Statuto;
- b) gli impegni in conto capitale ammontano a Euro 488.030,08 e sono sostanzialmente simili al periodo precedente; ciò è dovuto proprio all'analisi di economicità (in termini di residui) del punto precedente;
- c) si consiglia di rivedere i regolamenti del personale al fine degli obiettivi programmatici dell'anno in corso.

CONCLUSIONI

Tenuto conto di tutto quanto esposto, rilevato e proposto si attesta la corrispondenza del rendiconto alle risultanze della gestione e si esprime parere favorevole per l'approvazione del rendiconto dell'esercizio finanziario 2017 e si propone di accantonare una parte dell'avanzo di amministrazione disponibile per le finalità indicate nella presente relazione.

IL REVISORE UNICO
DOTT. VINCENZO PALUMBO

