

**CONSORZIO CIMITERIALE**  
tra i comuni di  
**CASORIA - ARZANO - CASAVATORE**  
(Provincia di Napoli)

**REGISTRO**  
degli Atti Originali del Consiglio Consortile

Deliberazione del Commissario ad ACTA

Deliberazione n° 3 del 08/06/2016	Approvazione dello schema di rendiconto della gestione per l'esercizio finanziario 2015.
--------------------------------------	--


L'anno duemilasedici, il giorno otto del mese di giugno alle ore 16.00 nella sede del Consorzio cimiteriale di Arzano-Casavatore-Casoria (NA) alla Via Porziano snc - 80022 Arzano sono presenti:

- ✓ D.ssa Stefania Urciuoli, Segretario Generale presso il Ministero dell'Interno, nella qualità di Commissario ad Acta, designata dal Prefetto di Napoli con provvedimento prot. 200001 del 19.05.2016 per l'approvazione dello schema di rendiconto della gestione finanziaria 2015 del Consorzio su citato;
- ✓ dr Salvatore Graziuso Direttore Consortile;

**IL DIRETTORE DEL CONSORZIO**  
**RELAZIONE ISTRUTTORIA**

**Premesso**

- che il bilancio di previsione per l'esercizio finanziario 2015, approvato con deliberazione dell'Assemblea dei Sindaci n. 2 del 31/08/2015, è stato predisposto ai sensi del decreto legislativo n. 267/2000 così come novellato dal decreto legislativo n. 118/2011;
- che, pertanto, la rilevazione e la dimostrazione dei risultati di gestione è regolata dal decreto legislativo n. 267/2000 con le disposizioni di cui al Titolo VI e dal decreto legislativo n. 118/2011 con le disposizioni di cui all'articolo 11, commi 4, 5, 6, 10, 12, e 13;



Visto l'art. 227, comma 1, del decreto legislativo 18.08.2000 n. 267, così come modificato dal decreto legislativo n. 118/2011, a sua volta integrato dal decreto legislativo n. 126/2014, per il quale:

*"La dimostrazione dei risultati di gestione avviene mediante il rendiconto della gestione, il quale comprende il conto del bilancio, il conto economico e lo stato patrimoniale";*

Visto l'art. 11, comma 4, del D. Lgs. N. 118/2011, che definisce i prospetti obbligatori da allegare al rendiconto della gestione;

Visti

- l'art. 227, comma 1, del decreto legislativo 18.08.2000 n. 267;
- l'art. 2-quater del decreto legge n. 154/2008 che, modificando il comma 2 dell'art. 227 sopra citato, ha anticipato al 30 aprile la data di deliberazione del rendiconto da parte dell'organo consigliare;
- gli artt. 228 e 229 del decreto legislativo 18.08.2000 n. 267, che disciplinano rispettivamente i contenuti del conto del bilancio e del conto economico;
- l'art. 230 del decreto legislativo 18.08.2000 n. 267, che stabilisce che lo stato patrimoniale rileva i risultati della gestione patrimoniale e riassume la consistenza del patrimonio al termine dell'esercizio, evidenziando le variazioni intervenute nel corso dello stesso rispetto alla consistenza iniziale;

Richiamati l'art 151, comma 6, e il rinnovato art. 231 del decreto legislativo 18.08.2000 n. 267, per i quali al rendiconto è allegata una relazione del Consiglio Consortile sulla gestione, che esprime le valutazioni di efficacia dell'azione condotta sulla base dei risultati conseguiti;

Constatato che il Prefetto di Napoli con provvedimento prot. 200001 del 19.05.2016 ha nominato Commissario ad ACTA per l'approvazione dello schema di rendiconto della gestione finanziaria 2015 la dr.ssa Stefania Urciuoli;

Visto la deliberazione del Commissario ad ACTA n. 2 del 07/06/2016 con la quale è stato effettuato il riaccertamento ordinario dei residui attivi e passivi e variazioni agli stanziamenti del fondo pluriennale vincolato ai sensi dell'art. 3 comma 4 del D.Lgs. n. 118/2011;

Preso atto che il Tesoriere dell'Ente ha reso il conto della propria gestione relativa all'esercizio finanziario 2015 ai sensi dell'art. 226 del citato D.Lgs. N. 267/2000;

Accertato che i risultati della gestione di cassa del Tesoriere concordano con le scritture contabili dell'Ente e con le registrazioni SIOPE, come da tabelle allegate;

Esaminato il rendiconto dell'esercizio finanziario 2015;

Visto inoltre il vigente Regolamento di contabilità dell'Ente;

Acquisiti altresì il visto del Responsabile del procedimento;

Ad unanimità dei voti espressi nei modi e termini di legge

Propone

- Di approvare, lo schema di rendiconto dell'esercizio finanziario 2015, che presenta le risultanze finali di cui all'allegato "A";



- Di approvare lo schema del Conto del bilancio e le relative risultanze, redatto secondo quanto previsto dal D.P.R. n. 194/1996;
- Di approvare le risultanze dello Stato patrimoniale e del Conto economico al 31 dicembre 2015, così come risulta dagli elaborati allegati;
- Di approvare la relazione del Consiglio Consortile sulla gestione, come previsto dagli art. 151 e 231 del D.Lgs. 267/2000, allegata e parte integrante e sostanziale della presente delibera;
- Di dare atto che i sopra richiamati documenti dovranno essere sottoposti alla successiva approvazione da parte dell'Assemblea dei Sindaci corredati della relazione nonché parere del collegio dei revisori dei conti;
- Di pubblicare il presente deliberato all'albo pretorio consortile all'indirizzo internet <http://www.cimiteroarzanocasavatorecasoria.gov.it>.

Il Direttore del Consorzio

Dr. Salvatore Graziuso



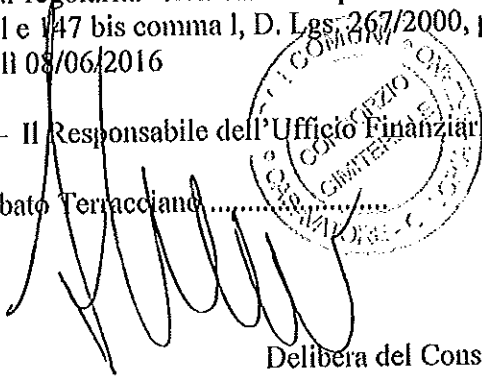


Delibera del Consiglio Consortile  
Approvazione dello schema di rendiconto della gestione per l'esercizio finanziario 2015

PARERI : Espressi ai sensi dell' art. 49 del D.Lgs 267/00.

Parere di regolarità tecnica: Sulla presente deliberazione si esprime, ai sensi degli artt. 49 comma 1 e 147 bis comma 1, D. Lgs. 267/2000, parere favorevole di regolarità tecnica.  
Arzano li 08/06/2016

Firma – Il Responsabile dell'Ufficio Finanziario -

dott. Sabato Terracciano

Firma – Il Direttore del Consorzio

dr. Salvatore Graziuso





Delibera del Consiglio Consortile  
Approvazione dello schema di rendiconto della gestione per l'esercizio finanziario 2015

PARERI : Espressi ai sensi dell' art. 49 del D.Lgs 267/00.

Parere di regolarità contabile: Sulla presente deliberazione si esprime, ai sensi degli artt. 49 comma 1 e 147 bis comma 1, D. Lgs. 267/2000, parere favorevole di regolarità contabile.  
Arzano li 08/06/2016

Firma – Il Responsabile dell'Ufficio Finanziario

dott. Sabato Terracciano




**CONSORZIO CIMITERIALE COMUNI DI ARZANO CASAVATORE CASORIA**

**PROSPETTO DIMOSTRATIVO DEL RISULTATO DI AMMINISTRAZIONE**

**ANNO DI ESERCIZIO: 2015**



**PROSPETTO DIMOSTRATIVO DEL RISULTATO DI AMMINISTRAZIONE**

	GESTIONE		
	RESIDUI	COMPETENZA	TOTALE
Fondo di cassa al 1° Gennaio			627.801,85
RISCOSSIONI	(+) 953.165,33	2.144.655,63	3.097.820,96
PAGAMENTI	(-) 459.001,16	2.244.781,69	2.703.782,85
Fondo di cassa al 31 Dicembre	(=)		1.021.839,96
PAGAMENTI per azioni esecutive non regolarizzate al 31 Dicembre	(-)		0,00
FONDO DI CASSA AL 31 DICEMBRE	(=)		1.021.839,96
RESIDUI ATTIVI	(+)	1.011.839,49	4.856.413,82
RESIDUI PASSIVI	(-)	3.844.574,33 4.720,36	708.107,44
FONDO PLURIENNALE VINCOLATO PER SPESE CORRENTI	(-)		47.852,30
FONDO PLURIENNALE VINCOLATO PER SPESE IN CONTO CAPITALE	(-)		492.049,69
RISULTATO DI AMMINISTRAZIONE AL 31 DICEMBRE 2015 (A)	(=)		4.830.244,35

**PROSPETTO DIMOSTRATIVO DEL RISULTATO DI AMMINISTRAZIONE**

Composizione del risultato di amministrazione al 31 dicembre		2015
<b>Parte accantonata (2)</b>		
Fondo crediti di dubbia esigibilità al 31/12/2015	(3)	25.267,81
Accantonamento residui perenti al 31/12/ 2015 (solo per le regioni)	(4)	0,00
Fondo .....al 31/12/2014		0,00
Fondo .....al 31/12/2014		25.267,81
<b>Totale parte accantonata (B)</b>		
<b>Parte vincolata</b>		
Vincoli derivanti da leggi e dai principi contabili		304.325,57
Vincoli derivanti da trasferimenti		0,00
Vincoli derivanti dalla contrazione di mutui		0,00
Vincoli formalmente attribuiti dall'ente		515.259,27
Altri vincoli		539.901,99
<b>Totale parte vincolata ( C)</b>		
<b>Parte destinata agli investimenti</b>		
Totale parte destinata agli investimenti ( D)		0,00
<b>Totale parte disponibile (E=A-B-C-D)</b>		3.245.489,71
Se E è negativo, tale importo è iscritto tra le spese del bilancio di previsione dell'esercizio successivo (5)		

(1) Indicare l'importo del fondo pluriennale vincolato risultante dal conto del bilancio (in spesa).

(2) Non comprende il fondo pluriennale vincolato.

(3) Indicare l'importo del Fondo crediti di dubbia esigibilità risultante dall'allegato 8 c)

(4) Solo per le regioni indicare l'importo dell'accantonamento per residui perenti al 31 dicembre

(5) In caso di risultato negativo le regioni iscrivono nel passivo del bilancio di previsione dell'esercizio successivo a quello cui si riferisce il rendiconto l'importo di cui alla lettera E, al netto dell'ammontare di debito autorizzato non ancora contratto.

Cassa di Risparmio

DISAVANZO CASSA VINCIATA CASSA LIBERA  
627.801,85

GIORNALE DI CASSA DAL 1/01/15 AL 31/12/15 PAG. 1

TOTALE RESIDUI  
TOTALE COPERENZE  
TOTALE

RISC. CASSA VINC. LIQ. CASSA VINC. DEFICIT CAS. VINC. RISC. CASSA LIBERA LIQ. CASSA LIB. FONDO CASSA LIBERA  
3.097.820,96 2.703.782,85  
3.097.820,96 2.793.782,85 1.021.839,96

MANDATI NON ANCORA PAGATI RESIDUI  
MANDATI NON ANCORA PAGATI COPERENZE  
MANDATI NON ANCORA PAGATI

412,78  
412,78


REVERSALI NON ANCORA RISCOSE RESIDUI  
REVERSALI NON ANCORA RISCOSE COPERENZE  
REVERSALI NON ANCORA RISCOSE

TOTALE GENERALE RESIDUI  
TOTALE GENERALE COPERENZE  
TOTALE GENERALE

3.097.820,96 2.704.195,63  
3.097.820,96 2.704.195,63

S.P.A.  
Divisione

Num. Documento	Progr.	Data	Descrizione	Bolletta	Importo
1	1	21.01.15	RIT D ACCONTO MAND N	1	1.667,02
2	1	28.01.15	DIV DIPENDENTI E COL	5	3.556,52
3	1	28.01.15	DIV DIPENDENTI E COL	6	7.846,11
4	1	28.01.15	DIV DIPENDENTI E COL	7	1.121,79
5	1	17.02.15	BARBARISI MASSIMO	8	1.176,00
6	1	2.03.15	RIT IRPEF MAND N 81/	12	2.350,72
7	1	27.02.15	DIV DIR E COLLABORAT	9	2.375,11
8	1	27.02.15	DIV DIPENDENTI E COL	10	3.930,47
9	1	27.02.15	DIV DIPENDENTI E COL	11	1.121,79
10	1	24.03.15	COMUNE DI CASORIA	38	50.000,00
11	1	24.03.15	COMUNE DI CASORIA	39	50.000,00
12	1	24.03.15	COMUNE DI ARZANO	40	245.230,98
13	1	16.03.15	BARBARISI MASSIMO	30	885,60
14	1	16.03.15	CARDELLI GIUSEPPE	28	200,00
15	1	16.03.15	BARBARISI MASSIMO	29	116,40
16	1	16.03.15	RISCOSS RIT D ACCONT	17	39.237,46
17	1	16.03.15	ROCCO APPALTI SRL	31	5.394,99
18	1	16.03.15	MEGA WATT SPA	32	89,14
19	1	18.03.15	RIT D ACCONTO MAND N	33	3.438,85
20	1	24.03.15	DIV DIPENDENTI E COL	35	2.352,59
21	1	24.03.15	DIV DIPENDENTI E COL	36	3.730,02
22	1	24.03.15	DIV DIPENDENTI E COL	37	1.121,79
23	1	9.04.15	ENEL ENERGIA SPA	41	676,03
24	1	9.04.15	RIT SPLIT PAYMENT MA	42	105,18
25	1	5.06.15	DIVERSI UTENTI A 1/2	101	48.966,00
26	1	5.06.15	DIVERSI UTENTI A 1/2	102	30.920,48
27	1	5.06.15	DIVERSI UTENTI A 1/2	103	40.000,00
28	1	5.06.15	DIVERSI UTENTI A 1/2	104	42.936,60
29	1	5.06.15	DIVERSI DEBITORI	105	71.393,63
30	1	5.06.15	DIVERSI UTENTI A 1/2	106	32.863,00
31	1	5.06.15	DIVERSI UTENTI A 1/2	107	4.315,91
32	1	5.06.15	DIVERSI UTENTI A 1/2	108	626,06
33	1	5.06.15	DIVERSI UTENTI A 1/2	109	310,00
34	1	5.06.15	DIVERSI UTENTI A 1/2	110	1.540,00
35	1	5.06.15	DIVERSI UTENTI A 1/2	111	1.645,00
36	1	5.06.15	DIVERSI UTENTI A 1/2	112	1.745,00
37	1	5.06.15	DIVERSI DEBITORI	113	27.502,82
38	1	5.06.15	DIVERSI DEBITORI	114	18.276,61
39	1	5.06.15	DIVERSI UTENTI A 1/2	115	18.276,61
40	1	5.06.15	DIVERSI UTENTI A 1/2	116	172.650,39
41	1	27.04.15	DIVERSI DIPENDENTI E	44	20.925,70
42	1	27.04.15	DIVERSI DIPENDENTI E	45	2.354,55
43	1	27.04.15	DIVERSI DIPENDENTI E	46	3.768,25
44	1	5.05.15	ANVA SPA	47	1.121,79
45	1	5.05.15	ENEL ENERGIA SPA	48	13,20
46	1	8.05.15	SPLIT PAYMENT MAND	49	733,61
47	1	8.05.15	SPLIT PAYMENT MAND	49	4.257,53
48	1	27.05.15	MINIERI MARIO	58	1.005,20
49	1	27.05.15	RIT IRPEF MAND N 207	75	1.865,85
50	1	27.05.15	SPLIT PAYMENT MAND N	78	12.076,40
51	1	5.06.15	ESPOSITO ROCCO	88	171,60
52	1	5.06.15	RIT IRPEF MAND N 214	98	1.597,20
			RISCOSS RIT MAND N 2	89	691,57

  
**SOCIETA' S.p.A.**  
 Spett.le Gest. Riscossione



CONSORZIO CAMBIESENALE

11:49:33 lista Incassi

Data 1/01/15 Al 31/12/15  
TIPO CASSA - LIBERA

Pag. 2

Num. Documento	Progr.	Data	Descrizione	Bolletta	Importo
53	1	5.06.15	SPLIT PAYMENT MAND N	92	10.881,30
54	1	27.05.15	CONTRIBUTO INPS 30/7	59	2.354,29
55	1	27.05.15	IRPEF COD 1040 STRPE	63	3.732,83
56	1	27.05.15	SIND III STRP MESS D	67	1.285,39
57	1	15.06.15	TELECOM ITALIA SPA	117	45,63
58	1	18.06.15	RISCOSS RIT PER SPLIT	118	8.283,73
59	1	18.06.15	FERRARA GIUSEPPE	131	86,86
60	1	24.06.15	DIV DIPENDENTI E COL	132	2.353,29
61	1	24.06.15	DIV DIPENDENTI E COL	133	3.764,99
62	1	24.06.15	DIV DIPENDENTI E COL	134	3.764,99
63	1	6.07.15	TELECOM ITALIA SPA	135	1.285,39
64	1	24.07.15	SPLIT PAYMENT MAND N	137	26.495,95
65	1	14.07.15	TERACCIANO ROBERTO	150	800,00
66	1	14.07.15	CHIT EUROPEA SRI	136	614,90
67	1	27.07.15	DIV DIPENDENTI	151	2.910,62
68	1	27.07.15	DIV DIPENDENTI	152	6.043,35
69	1	27.07.15	DIV DIPENDENTI	153	1.285,39
70	1	27.07.15	INTERDATA SRI	154	2.200,00
71	1	5.08.15	TELECOM ITALIA SPA	155	53,54
72	1	24.08.15	DIVERSI DIP E COLLAB	159	2.410,02
73	1	24.08.15	DIVERSI DIP E COLLAB	160	3.778,39
74	1	24.08.15	DIVERSI DIP E COLLAB	161	1.285,39
75	1	17.08.15	RIT IRPEF MAND N 353	156	1.597,20
76	1	7.09.15	COMUNE DI ARZANO	162	65.186,18
77	1	7.09.15	COMUNE DI CASAVATORE	163	33.582,00
78	1	7.09.15	COMUNE DI CASORIA	164	50.000,00
79	1	7.09.15	COMUNE DI CASORIA	165	50.000,00
80	1	7.09.15	S T E M SRI	166	1.000,01
81	1	25.09.15	DIVERSI DEBITTORI	179	77.323,44
82	1	25.09.15	DIVERSI UTENTI	190	15.337,00
83	1	25.09.15	DIVERSI UTENTI	181	168.484,00
84	1	25.09.15	DIVERSI UTENTI	182	4.840,49
85	1	25.09.15	DIVERSI UTENTI	183	42.301,00
86	1	25.09.15	DIVERSI UTENTI	184	5.856,60
87	1	25.09.15	DIVERSI UTENTI	185	1.250,00
88	1	25.09.15	DIVERSI UTENTI	186	4.470,00
89	1	25.09.15	DIVERSI UTENTI	187	1.039,35
90	1	25.09.15	DIVERSI UTENTI	188	3.400,00
91	1	25.09.15	DIVERSI UTENTI	189	4.686,95
92	1	17.09.15	RIT SPLIT PAYMENT MA	167	1.411,71
93	1	17.09.15	RISCOSS RIT SPLIT PA	169	23.377,95
94	1	17.09.15	DE VITA GENNARO	175	160,00
95	1	25.09.15	DIV DIPENDENTI E COL	176	2.407,93
96	1	25.09.15	DIV DIPENDENTI E COL	177	3.810,45
97	1	25.09.15	DIV DIPENDENTI E COL	178	1.285,39
98	1	14.10.15	COMUNE DI CASORIA	190	259.997,60
99	1	14.10.15	COMUNE DI CASAVATORE	191	213.677,79
100	1	22.10.15	DIVERSI UTENTI A 1/2	202	110.000,00
101	1	22.10.15	DIVERSI UTENTI A 1/2	203	86.408,67
102	1	22.10.15	DIVERSI UTENTI A 1/2	204	33.707,62
103	1	22.10.15	DIVERSI UTENTI A 1/2	205	21.962,00
104	1	22.10.15	DIVERSI UTENTI A 1/2	206	1.920,00

Consorzio Camiticeale

11:49:33 Lista Incassi

Data 1/01/15 Al 31/12/15  
 Tipo CASSA - LIBERA

Pag. 3

Num. Documento	Progr.	Data	Descrizione	Bolletta	Importo
105	1	22.10.15	DIVERSI UTENTI A 1/2	207	2.740,00
106	1	22.10.15	DIVERSI UTENTI A 1/2	208	295,00
107	1	22.10.15	DIVERSI UTENTI A 1/2	209	320,00
108	1	22.10.15	DIVERSI UTENTI A 1/2	210	478,48
109	1	22.10.15	DIVERSI DEBITORI	211	9.552,63
110	1	22.10.15	DIVERSI UTENTI A 1/2	212	153.671,52
111	1	21.10.15	NERI GIOVANNI	201	1.156,00
112	1	21.10.15	MUSTO PASQUALE	200	197,60
113	1	21.10.15	SPLIT PAYMENT MAND N	192	21.104,61
114	1	26.10.15	DIV DIP E COLLABORAT	213	2.406,42
115	1	26.10.15	DIV DIP E COLLABORAT	214	3.768,29
116	1	26.10.15	DIVERSI DIP E COLLAB	215	1.457,39
117	1	30.10.15	SO GE R T SPA	216	4.238,40
118	1	3.11.15	RIT IRPEF MAND N 420	217	1.576,29
119	1	12.11.15	COMUNE DI ARZANO	234	54.018,03
120	1	11.11.15	SPLIT PAYMENT MAND 4	220	3.412,26
121	1	11.11.15	SPLIT PAYMENT MAND N	222	11.428,15
122	1	16.11.15	ARRICHIELLO DANIELA	248	4.542,00
123	1	16.11.15	SPLIT PAYMENT MAND N	240	14.871,89
124	1	16.11.15	RISCOSS RIT RT IRPE	235	2.458,41
125	1	16.11.15	COMUNE DI ARZANO	249	243.230,98
126	1	26.11.15	DIV DIPENDENTI E COL	250	2.957,72
127	1	26.11.15	DIVERSI DIPENDENTI E	251	5.291,55
128	1	26.11.15	DIVERSI DIPENDENTI E	252	1.457,36
129	1	3.12.15	RIF PER SPLIT PAYMEN	253	8.596,13
130	1	3.12.15	NERI GIOVANNI	262	1.600,00
131	1	15.12.15	DIV DIP E COLLABORAT	274	4.039,24
132	1	15.12.15	DIV DIP E COLLABORAT	275	7.701,23
133	1	15.12.15	DIV DIP E COLLABORAT	276	1.472,58
134	1	15.12.15	IVA PER SPLIT PAYMEN	263	13.149,10
135	1	15.12.15	FEDERLE CARLO DIRTA	273	3.841,20
136	1	28.12.15	DIVERSI UTENTI	279	12.068,00
137	1	28.12.15	DIVERSI UTENTI	280	660,00
138	1	28.12.15	DIVERSI UTENTI	281	25.878,42
139	1	28.12.15	DIVERSI UTENTI	282	295,00
140	1	28.12.15	DIVERSI UTENTI	283	922,00
141	1	28.12.15	DIVERSI UTENTI	284	100,00
142	1	28.12.15	DIVERSI DEBITORI	285	22.124,26
143	1	28.12.15	DIV UTENTI	286	44.000,00
144	1	21.12.15	SPLIT PAYMENT MAND N	277	1.718,20
145	1	30.12.15	COMUNE DI ARZANO	287	54.017,13

Totale Incassi  
 Totale Bollette  
 Totale Generale

3.097.820,96

3.097.820

Sig. Contabile  
 S. B. S. S. S.

CONSORZIO CIMITERIALE

11:47:50 lista pagamenti

Dal 1/01/15 Al 31/12/15  
TIPO CASSA - LIBERA

Pag. 1

Num. Documento	Progr.	Data	Descrizione	Bollett	Importo
1	1	14-01-15	LIQUIDAZ SERVIZIO ME		4.705,17
2	1	14-01-15	TELECOM ITALIA SPA		259,50
3	1	14-01-15	OTTOGAS SRL		1.080,00
4	1	19-01-15	CPDEL/INADEL TFS INA		1.377,00
5	1	19-01-15	ERARIO DELLO STATO N		425,00
6	1	19-01-15	CPDEL/INADEL TFS/FP		517,02
7	1	19-01-15	ERARIO DELLO STATO N		1.021,00
8	1	19-01-15	CPDEL/INADEL TFR		2.380,21
9	1	19-01-15	ERARIO DELLO STATO N		706,39
10	1	19-01-15	ERARIO DELLO STATO N		470,34
11	1	19-01-15	CPDEL/INADEL TFS/INA		7.415,51
12	1	19-01-15	INPS/CPDEL/INADEL TE		4.344,10
13	1	19-01-15	ERARIO DELLO STATO N		6.735,33
14	1	19-01-15	ERARIO DELLO STATO N		4.968,44
15	1	19-01-15	ERARIO DELLO STATO N		4.360,33
16	1	14-01-15	VERSAM DUOTE MESE DI		1.136,98
17	1	19-01-15	ERARIO DELLO STATO		0,20
18	1	21-01-15	MESSINA ANTONIO		2.000,00
19	1	21-01-15	LIQUIDAZ AFFIDAMENTI		375,20
20	1	21-01-15	LIQUIDAZ AFFIDAMENTI		10.600,38
21	1	21-01-15	VIVAT BARRETTA GARDE		1.766,56
22	1	21-01-15	SECURMAT SRL		353,80
23	1	21-01-15	D NET COMPUTERS SRL		20,00
24	1	21-01-15	SER CTM SOC COOP ART		80,00
25	1	21-01-15	MEGA WATT SPA		729,73
26	1	21-01-15	AMBROSINO SABATO		317,20
27	1	21-01-15	ARRENTI DOMENICO		963,80
28	1	21-01-15	MAGGIOLI SPA		763,71
29	1	21-01-15	VIVAT CENTRO GARDEN		27.164,40
30	1	21-01-15	DIERREGROUP SRL		6.277,51
31	1	21-01-15	ASI NAPOLI 2 NORD		50,00
32	1	28-01-15	PERSONALE DIPENDENTE		7.443,35
33	1	28-01-15	PERSONALE DIPENDENTE		1.016,99
34	1	28-01-15	PERSONALE DIPENDENTE		14.114,23
35	1	28-01-15	PERSONALE DIPENDENTE		7.085,40
36	1	28-01-15	PERSONALE DIPENDENTE		7.733,77
37	1	28-01-15	PERSONALE DIPENDENTE		5.280,97
38	1	28-01-15	FERRARA ANTONIETTA		1.916,66
39	1	18-02-15	CPDEL/INADEL TFS/INA		2.134,17
40	1	18-02-15	ERARIO DELLO STATO		683,05
41	1	18-02-15	ERARIO DELLO STATO		1.072,68
42	1	18-02-15	CPDEL/INADEL TFS/INA		3.763,74
43	1	18-02-15	INPS/CPDEL/INADEL TF		2.536,52
44	1	18-02-15	ERARIO DELLO STATO		7.112,54
45	1	17-02-15	QUOTE MESE DI GENNAI		1.121,79
46	1	18-02-15	ERARIO DELLO STATO N		1.337,18
47	1	18-02-15	CPDEL/INADEL TFR/IMP		4.012,06
48	1	30-01-15	ERARIO DELLO STATO		14.797,76
49	1	29-01-15	GALANTE VITTORIO EMA		1.750,00
50	1	2-02-15	OFFICINA I CIOTOLA S		1.823,90
51	1	2-02-15	ECO SPRINT SRL		11.896,03
52	1	2-02-15	FURLINO ECOLOGIA SRL		15.228,23

*[Handwritten signature]*  
 S.P.A.  
 Revisione

*[Handwritten signature]*

CONSORZIO CAMBIOREALE

11:47:50 Lista Pagamenti

Dal 1/01/15 Al 31/12/15  
TIPO CASSA - LIBERA

Pag. 2

Num. Documento	Progr.	Data	Descrizione	Bolletta	Importo
53	1	2.02.15	LIQUIDAZ FORNIT ACQU	1.830,54	
54	1	2.02.15	TELECOM ITALIA SPA	571,76	
55	1	2.02.15	COSTRUZIONI CASTALDO	26.676,59	
56	1	2.02.15	CRISCUOLO SRL	3.284,00	
57	1	2.02.15	EDIT TRASPORTI DI BA	3.011,41	
58	1	2.02.15	GAROFALO GIUSEPPE	400,00	
59	1	2.02.15	SEBACH SRL	1.281,00	
60	1	2.02.15	DIGITAL MOVIE DI TER	5.000,00	
61	1	2.02.15	OFFICINA I GIOTOLA S	976,00	
62	1	2.02.15	PI PA COSTRUZIONI GE	28.000,00	
63	1	2.02.15	PI PA COSTRUZIONI GE	13.000,00	
64	1	2.02.15	DI LORENZO ANNABESIO	2.800,00	
64	2	5.02.15	RIMB PER RETROCESSIO	750,00	
65	1	2.02.15	ERRARIO DELLO STATO	205,49	
65	2	18.02.15	INAIL NAPOLI	11.006,85	
66	1	18.02.15	ERRARIO DELLO STATO N	1.667,02	
67	1	17.02.15	BARBARISI MASSIMO	6.970,00	
68	1	17.02.15	BARBARISI MASSIMO	490,54	
69	1	17.02.15	ELETTROMEGA IMPIANTI	4.500,00	
70	1	17.02.15	ELETTROMEGA IMPIANTI	990,00	
71	1	17.02.15	EUROCOM SRL	183,00	
72	1	17.02.15	EUROCOM SRL	183,00	
73	1	17.02.15	LIQUIDAZ PERIODO DIC	4.055,60	
74	1	17.02.15	GUARDIE AMBIENTALI I	3.605,00	
75	1	19.02.15	BOEMIO ANTONILOCUOLI	1.100,00	
75	2	10.03.15	RETROCESSIONE LOCULI	2.100,00	
76	1	17.02.15	TERRACCIANO SABATO	226,20	
77	1	2.03.15	EUROPOSTE NETWORK SR	59,35	
78	1	2.03.15	SECURMAT SRL	253,80	
79	1	2.03.15	BARBARISI MASSIMO	750,30	
80	1	2.03.15	ROCCO APPALTI SRL	26.795,45	
81	1	2.03.15	LIQUIDAZ COMPENSI 4	5.579,92	
82	1	2.03.15	REA FRANCESCO	4.552,75	
83	1	2.03.15	DE SANTIS FRANCESCO	4.000,00	
84	1	2.03.15	COSTRUZIONI CASTALDO	21.531,33	
85	1	27.02.15	PERSONALE DIPENDENTE	4.319,89	
85	2	27.02.15	PERSONALE DIP REP N	414,90	
86	1	27.02.15	PERSONALE DIP REP N	12.359,98	
87	1	27.02.15	PERSONALE DIP REP N	658,76	
88	1	27.02.15	PERSONALE DIP REP N	5.422,70	
89	1	27.02.15	FERRARA ANTONIETRA	1.918,66	
90	1	18.03.15	CPDEL/INADEL/	1.256,89	
91	1	18.03.15	ERRARIO DELLO STATO	374,93	
92	1	18.03.15	ERRARIO DELLO STATO	470,34	
93	1	18.03.15	CPDEL/INADEL/	3.315,24	
94	1	18.03.15	INPS/CPDEL/INADEL	2.375,11	
95	1	18.03.15	ERRARIO DELLO STATO	3.267,71	
96	1	18.03.15	ERRARIO DELLO STATO	1.121,79	
97	1	18.03.15	QUOTE NESE DI FEEB/2	1.194,10	
98	1	18.03.15	ERRARIO DELLO STATO N	1.979,67	
99	1	18.03.15	CPDEL/INADEL/INPS	3.405,58	
100	1	2.03.15	LIQUIDAZ FATDORA	5.800,00	
101	1	2.03.15	IMPRETECN DI ESPOSIT	5.800,00	
102	1	16.03.15	SPIEZIA ANNA	310,00	



CONSORZIO CIMITERIALE

11:47:50 Lista Pagamenti

1/01/15 Al 31/12/15  
TIPO CASSA - LIBERA

pag. 3

Num. Documento	Progr.	Data	Descrizione	Bollett	Importo
103	1	16.03.15	CARIBELLO GIOVANNI		1.244,40
104	1	16.03.15	MEGA WALT SPA		494,33
105	1	16.03.15	BARBARISI MASSIMO		738,44
106	1	16.03.15	RETROCESSIONE LOCULO		8.090,00
107	1	16.03.15	PI PA COSTRUZIONI GE		6.160,00
108	1	16.03.15	PI PA COSTRUZIONI GE		2.660,00
109	1	16.03.15	COSTRUZIONI CASTALDO		4.736,89
110	1	16.03.15	IMPRETECN DI PROSIST		1.276,00
111	1	16.03.15	ROCCO APELLI SRL		5.895,00
112	1	16.03.15	ASI NAPOLI 2 NORO		91,42
113	1	16.03.15	NUMERO VERDE ITALIA		150,00
114	1	16.03.15	BARBARISI MASSIMO		5.618,24
115	1	16.03.15	ESTRI ARMONICI ASSOC		2.000,00
116	1	16.03.15	PIETRO CORRESE FOTOG		366,00
117	1	16.03.15	TEMPIDUS ARTIS SRL		4.350,52
118	1	16.03.15	PI PA COSTRUZIONI GE		40.260,00
119	1	16.03.15	PI PA COSTRUZIONI GE		31.837,22
120	1	16.03.15	B D BRASILELLO DOMENI		600,00
121	1	16.03.15	B D BRASILELLO DOMENI		1.342,00
122	1	16.03.15	FURANO ECOLOGIA SRL		12.332,61
123	1	16.03.15	CITIPROSTE SRL		20,56
124	1	16.03.15	D NET COMPUTERS SRL		176,90
125	1	16.03.15	FEDERLE CARLO DITTA		3.981,77
126	1	16.03.15	FEDERLE CARLO DITTA		21.838,30
127	1	16.03.15	FEDERLE CARLO DITTA		5.460,00
128	1	16.03.15	VIVAI CENTRO GARDEN		1.201,20
129	1	16.03.15	C M IMPIANTI DI D AV		17.052,92
130	1	16.03.15	DIERRE GROUPE SRL		151,65
131	1	16.03.15	ERARIO DELLO STATO N		7.699,64
132	1	16.03.15	ERARIO DELLO STATO N		3.526,72
133	1	16.03.15	GUARDIE AMBIENTALI I		3.605,00
134	1	16.03.15	ECO SPRINT SRL		18.376,66
135	1	16.03.15	ENEL ENERGIA SPA		1.026,06
136	1	16.03.15	PERSONALE DIPENDENTE		4.319,39
137	1	16.03.15	PERSONALE DIPENDENTE		1.026,06
138	1	16.03.15	PERSONALE DIPENDENTE		1.026,06
139	1	16.03.15	PERSONALE DIPENDENTE		1.026,06
140	1	16.03.15	PERSONALE DIPENDENTE		1.026,06
141	1	16.03.15	PERSONALE DIPENDENTE		1.026,06
142	1	16.03.15	PERSONALE DIPENDENTE		1.026,06
143	1	16.03.15	FERRARA ANTONIETTA		5.422,70
144	1	16.03.15	VERSAM CONTRIBUTI ME		1.916,66
145	1	16.03.15	ERARIO DELLO STATO N		1.203,53
146	1	16.03.15	ERARIO DELLO STATO N		37,93
147	1	16.03.15	VERSAM CONTRIBUTI ME		470,34
148	1	16.03.15	VERSAM CONTRIBUTI ME		3.315,35
149	1	16.03.15	VERSAM CONTRIBUTI ME		2.352,25
150	1	16.03.15	QUOTE MESE DI MARZO/		2.966,25
151	1	16.03.15	ERARIO DELLO STATO		1.121,79
152	1	16.03.15	VERSAM CONTRIB MESE		1.194,10
153	1	16.03.15	LIQUIDAZ PERIODO DIC		1.979,67
154	1	16.03.15	OTTOGAS SRL		4.319,36
			RETROCESSIONE NICCHI		1.105,57
					3.038,00

Consorzio Cimiteriale

11:47:50 Lista Pagamenti

Cal 1/01/15 Al 31/12/15  
TIPO CASSA - LIBERA

Pag. 4

Num. Documento	Progr.	Data	Descrizione	Bolletta	Importo
155	1	16-04-15	ERRARIO DELLO STATO		42.756,31
156	1	16-04-15	ERRARIO DELLO STATO		1.202,00
157	1	22-04-15	GUARDIE AMBIENTALI I		3.605,00
158	1	22-04-15	RETROCESSIONE LOCULO		3.500,00
159	1	27-04-15	SERP VINCONZO		1.350,00
160	1	27-04-15	PERSONALE DIPENDENTE		4.318,38
161	1	27-04-15	PERSONALE DIPENDENTE		214,90
162	1	27-04-15	PERSONALE DIPENDENTE		12.558,31
163	1	27-04-15	PERSONALE DIPENDENTE		710,10
164	1	27-04-15	PERSONALE DIPENDENTE		5.422,70
165	1	27-04-15	FERRARA ANTONIETTA		1.516,66
166	1	19-05-15	CPDEL INADEL		1.203,67
167	1	19-05-15	ERRARIO DELLO STATO		357,93
168	1	19-05-15	ERRARIO DELLO STATO		470,34
169	1	19-05-15	CPDEL INADEL		3.313,27
170	1	19-05-15	INPS CPDEL INADEL		2.354,55
171	1	19-05-15	ERRARIO DELLO STATO		3.058,15
172	1	27-05-15	QUOTE MESSE DI APRILE		1.121,79
173	1	19-05-15	ERRARIO DELLO STATO		1.194,10
174	1	19-05-15	CPDEL INADEL INPS		1.979,67
175	1	5-05-15	ENEL ENERGIA SPA		4.042,76
176	1	5-05-15	ARUBA SPA		79,20
177	1	5-05-15	ENEL ENERGIA SPA		1.805,76
178	1	8-05-15	OFFICINA T CIOTOLA S		732,00
179	1	8-05-15	DE TENDAGGI DI PA/LE		2.669,36
180	1	8-05-15	DR TENDAGGI DI P/LE		658,80
181	1	8-05-15	SER CDM SOC COOP ARL		671,00
182	1	8-05-15	D NET COMPUTERS SRL		382,30
183	1	8-05-15	DIGITAL MOVIE DI TER		1.708,00
184	1	8-05-15	FURINO ECOLOGIA SRL		11.645,63
185	1	8-05-15	COSTARCO GROUP SRL		4.099,20
186	1	8-05-15	COSTARCO GROUP SRL		736,40
187	1	8-05-15	SAU STUDI E AUTOMAZI		1.968,88
188	1	8-05-15	SAU STUDI E AUTOMAZI		189,52
189	1	8-05-15	SAU STUDI E AUTOMAZI		305,00
190	1	8-05-15	EDIL TRASPORTI FLSIT		1.920,02
191	1	8-05-15	MINIERI MARIO		11.896,99
192	1	27-05-15	ECCO PRINT SRL		6.476,99
193	1	27-05-15	ECCO PRINT SRL		6.109,76
194	1	27-05-15	CITYPOSTE SRL		229,87
195	1	27-05-15	TABACCHERIA GENTILE R		345,50
196	1	27-05-15	CAIOT INDUSTRIA SRL		6.640,22
197	1	27-05-15	COOP SOCIALE LA GIOI		1.350,00
198	1	27-05-15	ESPOSIZIO ROCCO		951,60
199	1	27-05-15	PHYSIO CONTROL ITALY		2.220,40
200	1	27-05-15	FRATELLO ANTONIO		1.659,20
201	1	27-05-15	COSTRUZIONI CASTALDO		31.923,32
202	1	27-05-15	NERI GIOVANNI		1.833,42
203	1	27-05-15	NERI GIOVANNI		7.332,66
204	1	27-05-15	SECURMAT SRL		707,50
205	1	27-05-15	PALMENTERI ANGELA		1.999,89
206	1	27-05-15	PI PA COSTRUZIONI GE		37.714,48

Consorzio Cimiteriale

11:47:50 Lista Pagamenti

Del 1/01/15 Al 21/12/15  
TIPO CASSA - LIBERA

pag. 5

Num. Documento	Progr.	Data	Descrizione	Spicetta	Importo
207	1	27.05.15	BARBARISI MASSIMO		492,48
208	1	27.05.15	BARBARISI MASSIMO		97,51
209	1	27.05.15	SO GE R T SPA		6.100,00
210	1	27.05.15	VIVAI BARRETTA GARDE		1.766,56
211	1	27.05.15	VIVAI BARRETTA GARDE		3.593,12
212	1	27.05.15	CARRELLI PROT 784 DE		2.772,64
213	1	19.05.15	ERARIO DELLO STATO		105,18
214	1	5.06.15	LIQUIDAZ COLLEGGIO RE		10.132,71
215	1	5.06.15	PI PA COSTRUZIONI GE		34.275,83
216	1	5.06.15	IMPIANTISTICA TECNOI		6.807,60
217	1	5.06.15	CEIT EUROPEA SRL		2.494,90
218	1	5.06.15	D NET COMPUTERS SRL		397,08
219	1	5.06.15	GIAN MARI SRL		5.124,00
220	1	5.06.15	MEGA WATT SPA		2.614,17
221	1	5.06.15	EDAVERRI SNC DI G AB		1.537,20
222	1	5.06.15	ARELLINI DOMENICO		902,80
223	1	5.06.15	INTERDATA SRL		12.200,00
224	1	5.06.15	GUARDIE AMBIENTALI I		3.605,00
225	1	27.05.15	PERSONALE DIPENDENTE		4.319,89
226	1	27.05.15	PERSONALE DIPENDENTE		214,90
227	1	27.05.15	STIPENDI MESE DI MAG		12.558,77
228	1	27.05.15	STIPENDI MESE DI MAG		733,77
229	1	27.05.15	PERSONALE DIPENDENTE		5.422,70
230	1	27.05.15	FERRARA ANTONIETTA		1.918,66
231	1	15.06.15	CPDEL/INADEL TER		1.203,53
232	1	15.06.15	ERARIO DELLO STATO		357,93
233	1	15.06.15	ERARIO DELLO STATO		470,34
234	1	15.06.15	VERSAM CONTRIBUTI ME		3.313,67
235	1	15.06.15	VERSAM CONTRIBUTI ME		2.354,29
236	1	15.06.15	ERARIO DELLO STATO		2.999,06
237	1	18.06.15	VERSAM QUOTE MESE DI		1.285,39
238	1	15.06.15	ERARIO DELLO STATO		1.194,10
239	1	15.06.15	VERSAM CONTRIBUTI ME		1.979,67
240	1	15.06.15	ENEL ENERGIA SPA		3.953,44
241	1	15.06.15	ERARIO DELLO STATO		27.228,43
242	1	15.06.15	ERARIO DELLO STATO		4.468,25
243	1	18.06.15	ELETTROMEGA IMPIANTI		951,60
244	1	18.06.15	IMPIANTISTICA TECNOI		1.421,30
245	1	18.06.15	IMPIANTISTICA TECNOI		9.595,30
246	1	18.06.15	EDIZIONI SAVARESE SR		364,55
247	1	18.06.15	GARGIULO SERVICE SAS		251,60
248	1	18.06.15	GARGIULO SERVICE SAS		476,17
249	1	18.06.15	GARGIULO SERVICE SAS		298,90
250	1	18.06.15	2R DI RUSSO RAFFAELLE		54,90
251	1	18.06.15	FURINO ECOLOGIA SRL		475,80
252	1	18.06.15	CROCE ROSSA ITALIANA		13.250,24
253	1	18.06.15	CHYPOSTE SRL		350,00
254	1	18.06.15	BERRE GRUP SRL		1.573,80
255	1	18.06.15	BOEMIO COSTRUZIONI M		115,69
256	1	18.06.15	ANTINCENDIO FABELLA S		1.220,00
257	1	18.06.15	VIVAI BARRETTA GARDE		2.289,03
258	1	18.06.15	VIVAI BARRETTA GARDE		1.766,56

CONTRIBUTO CAMERICALE

11:47:50 Ultima Pagamento DAL 1/01/15 AL 31/12/15  
TIPO CASSA - LIBERA

Pag. 6

Num. Documento	Progr.	Data	Descrizione	Bolletta	Importo
259	1	18-06-15	ECO SPRINT SRL		11.896,02
260	1	18-06-15	AMEROSINO SABATO		2.566,06
261	1	18-06-15	REPROCESSIONE LOCULO		2.400,00
262	1	18-06-15	FERRARA GIUSEPPE		434,29
263	1	24-06-15	PERSONALE DIPENDENTE		4.319,89
264	1	24-06-15	PERSONALE DIPENDENTE		214,90
265	1	24-06-15	PERSONALE DIPENDENTE		12.542,47
266	1	24-06-15	PERSONALE DIPENDENTE		710,10
267	1	24-06-15	PERSONALE DIPENDENTE		5.422,70
268	1	24-06-15	FERRARA ANTONIETTA		1.916,66
269	1	16-07-15	ERARIO DELLO STATO N		1.203,53
270	1	16-07-15	ERARIO DELLO STATO		357,93
271	1	16-07-15	ERARIO DELLO STATO		470,34
272	1	16-07-15	CPDEL/INADEL		3.314,67
273	1	16-07-15	INPS/CPDEL/INADEL		2.353,29
274	1	16-07-15	ERARIO DELLO STATO		3.054,89
275	1	27-07-15	QUOTE MESE DI GIUGNO		1.285,39
276	1	16-07-15	ERARIO DELLO STATO		1.194,10
277	1	16-07-15	CPDEL/INADEL		1.979,67
278	1	16-07-15	LIQUIDAZ PERIODO MAG		3.585,86
279	1	24-06-15	ESTRI ANTONIETTI ASSOC		2.800,00
280	1	24-06-15	FERRACCIANO SABATO		82,84
281	1	24-06-15	GIARDIE AMBIENTALI IT		250,00
282	1	24-06-15	TELECOM ITALIA SPA		3.605,00
283	1	6-07-15	PIROTTI VIONE LOCULI		572,83
284	1	14-07-15	REPROCESSIONE LOCULI		2.800,00
285	1	6-07-15	ANTINCENDIO FABELLA S		1.500,00
286	1	14-07-15	MAGGIOLI SPA		412,78
287	1	14-07-15	CEIT EUROPEA SRL		161,04
288	1	14-07-15	GIAM MAI SRL		3.409,90
289	1	27-07-15	MAGGIOLI SPA		695,40
290	1	14-07-15	EDIT TRASPORTI DI BA		508,43
291	1	14-07-15	AMEROSINO SABATO		534,56
292	1	14-07-15	EDIT TRASPORTI DI BAR		137,25
293	1	14-07-15	VIVAI CENTRO GARDEN		244,00
294	1	14-07-15	DIGITAL NOVIE DI TER		15.298,80
295	1	14-07-15	ARESSINI DOMENICO		3.355,00
296	1	14-07-15	D NET COMPUTERS SRL		902,80
297	1	14-07-15	D NET COMPUTERS SRL		231,80
298	1	14-07-15	D NET COMPUTERS SRL		1.002,84
299	1	14-07-15	D NET COMPUTERS SRL		2.416,33
300	1	14-07-15	PI PA COSTRUZIONI GE		231,80
301	1	14-07-15	PI PA COSTRUZIONI GE		34.560,99
302	1	14-07-15	COSTRUZIONI CASTALDO		12.193,08
303	1	14-07-15	FORINO ECOLOGIA SRL		15.488,37
304	1	14-07-15	PI PA COSTRUZIONI GE		31.822,23
305	1	14-07-15	CO GEN SAS DI CAMILL		27.493,00
306	1	14-07-15	ANNUNZIATA NATALE		1.000,00
307	1	14-07-15	PI PA COSTRUZIONI GE		21.716,00
308	1	14-07-15	PI PA COSTRUZIONI GE		36.667,27
309	1	14-07-15	VIVAI BARRETTA GARDE		1.766,56
310	1	14-07-15	ECO SPRINT SRL		11.896,02

CONSORZIO CIMITERIALE

11:47:50 Lista Pagamenti

Dal 1/01/15 Al 31/12/15  
TIPO CASSA - LIBERA

Pag. 7

Num. Documento	Progr.	Data	Descrizione	Debita	Importo
311	1	14-07-15	TIEBOM ITALIA SPA		272,00
312	1	14-07-15	FERRACCIANO ROBERTO		5.075,20
312	2	14-09-15	FERRACCIANO ROBERTO		2.000,00
313	1	14-07-15	GOEM TCF SRL		3.689,28
314	1	16-07-15	ERARIO DELLO STATO		86,86
315	1	16-07-15	ERARIO DELLO STATO		7.917,58
315	1	27-07-15	PERSONALE DIP REP N		4.315,85
317	1	27-07-15	DIV DIPENDENTI REP N		5.314,90
318	1	27-07-15	PERSONALE DIP REP N		12.361,12
319	1	27-07-15	DIV DIPENDENTI		6.382,77
320	1	27-07-15	PERSONALE DIPENDENTE		5.422,70
321	1	27-07-15	FERRARA ANTONIETTA		1.916,66
322	1	17-08-15	CPDEL/INADEL TES / IN		2.645,21
323	1	17-08-15	ERARIO DELLO STATO		791,43
324	1	17-08-15	ERARIO DELLO STATO		470,34
325	1	17-08-15	CPDEL /INADEL TES/IN		2.928,16
326	1	17-08-15	INPS CPDEL INADEL TE		2.910,62
327	1	17-08-15	QUOTE MESE DI IUGLIO		1.285,39
328	1	17-08-15	ERARIO DELLO STATO		1.181,35
329	1	17-08-15	CPDEL/INADEL/INPS		1.979,67
330	1	17-08-15	INTERDATA SRL		12.200,00
331	1	27-07-15	ESTRI ARMONICI ASSOC		2.600,00
332	1	27-07-15	INTERNATIONAL CONTEM		9.400,00
333	1	27-07-15	GUARDE AMBROENALI I		3.605,00
334	1	27-07-15	RETROCESSIONE LOGICO		4.300,00
335	1	5-08-15	LIQUIDAZ UTENZE PERI		4.348,32
335	1	5-08-15	GUARDIE AMBROENALI I		3.553,75
336	1	5-08-15	ERARIO DELLO STATO		28.701,10
337	1	17-08-15	ERARIO DELLO STATO		800,00
338	1	17-08-15	ERARIO DELLO STATO		4.247,81
339	1	24-08-15	PERSONALE DIPENDENTE		214,90
340	1	24-08-15	PERSONALE DIPENDENTE		12.530,98
341	1	24-08-15	DIVERSI DIP RIPARTO		733,77
342	1	24-08-15	PERSONALE DIP REP N		5.422,70
343	1	24-08-15	PERSONALE DIPENDENTE		1.916,66
344	1	24-08-15	FERRARA ANTONIETTA		1.203,52
344	1	21-09-15	CPDEL INADEL TES		257,93
346	1	21-09-15	ERARIO DELLO STATO		470,34
347	1	21-09-15	CPDEL INADEL TES INA		3.313,27
349	1	21-09-15	INPS CPDEL INADEL TE		2.410,03
350	1	21-09-15	ERARIO DELLO STATO		3.044,62
351	1	25-09-15	QUOTE MESE DI AGOSTO		1.285,39
352	1	21-09-15	ERARIO DELLO STATO		1.194,10
353	1	17-08-15	LIQUIDAZ COLLEGGIO RE		10.132,70
354	1	17-09-15	PI PA COSTRUZIONI GE		46.970,00
355	1	17-09-15	PI PA COSTRUZIONI GE		42.550,67
356	1	17-09-15	DITTA FEDERE CARRO		6.771,00
357	1	17-09-15	IMPIANTISTICA TECNOI		2.189,90
358	1	17-09-15	DE VITA GENNARO		1.015,04
359	1	17-09-15	VIVAI BARRETTA GARDE		1.766,56
360	1	17-09-15	ECO SPRINT SRL		15.646,02
361	1	17-09-15	FURINO ECOLOGIA SRL		12.860,47

CONTRIBUTO CIMITERIALE

11:47:50 Lista Pagamenti

1/01/15 Al 31/12/15  
TIPO CASSA - LIBERA

Pag. 8

Num. Documento	Progr.	Data	Descrizione	Bolletta	Importo
362	1	17-09-15	FURINO ECOLOGIA SRL		11.248,93
363	1	17-09-15	ARSINI DOMENICO		658,80
364	1	17-09-15	MEGA WATT SPA		1.057,57
365	1	21-09-15	ERRARIO DELLO STATO		53,54
366	1	21-09-15	ERRARIO DELLO STATO		1.597,20
367	1	21-09-15	CPDEL/INADEL TRR INP		1.579,67
368	1	25-09-15	PERSONALE DIPENDENTE		4.244,78
369	1	25-09-15	PERSONALE DIPENDENTE		364,90
370	1	25-09-15	PERSONALE DIPENDENTE		12.360,43
371	1	25-09-15	PERSONALE DIR RPP N		710,10
372	1	25-09-15	PERSONALE DIPENDENTE		5.422,70
373	1	25-09-15	PERSONALE DIPENDENTE		1.916,66
374	1	25-09-15	FERRARA ANTONIETTA		1.203,80
375	1	20-10-15	ERRARIO DELLO STATO		357,93
376	1	20-10-15	ERRARIO DELLO STATO		470,34
377	1	20-10-15	ERRARIO DELLO STATO		5.294,75
378	1	20-10-15	CPDEL/INADEL TRS/INA		2.407,93
379	1	20-10-15	INPS/CPDEL/INADEL TR		3.100,35
380	1	20-10-15	ERRARIO DELLO STATO		1.285,39
381	1	20-10-15	QUOTE MESE DI SETT/2		1.194,10
382	1	20-10-15	ERRARIO DELLO STATO		2.400,00
383	1	20-10-15	CICOLA IUGGI		200,00
384	1	20-10-15	MINISTERO ECONOMIA E		213,74
385	1	20-10-15	AGENZIA DELLE ENTRAT		3.605,00
386	1	20-10-15	GUARDIE AMBIENTALI I		160,00
387	1	20-10-15	ERRARIO DELLO STATO		23.377,95
388	1	20-10-15	ERRARIO DELLO STATO		840,32
389	1	21-10-15	ROSSIELLO ROSA		1.253,57
390	1	21-10-15	TELEFONIA LUGLIO ED		2.067,90
391	1	21-10-15	MUSTO PASQUALE		31.292,04
392	1	21-10-15	GARGIUTO SERVICE SAS		31.923,32
393	1	21-10-15	ECO SPRINT SRL		13.175,02
394	1	21-10-15	COSTRUZIONI CASTALDO		531,07
395	1	21-10-15	GARGIUTO SERVICE SAS		22.143,00
396	1	21-10-15	GARGIUTO SERVICE SAS		584,21
397	1	21-10-15	DE VITA GENNARO		200,00
398	1	21-10-15	GARGIUTO SERVICE SAS		915,00
400	1	21-10-15	CFPOSITE SRL		133,85
401	1	21-10-15	SECURMAT SRL		3.245,20
402	1	21-10-15	FURINO ECOLOGIA SRL		11.842,85
403	1	21-10-15	D NET COMPUTERS SRL		568,52
404	1	21-10-15	NERI GIOVANNI		7.333,66
405	1	26-10-15	PERSONALE DIPENDENTE		4.243,27
406	1	26-10-15	PERSONALE DIPENDENTE		364,90
407	1	26-10-15	PERSONALE DIPENDENTE		12.344,94
408	1	26-10-15	PERSONALE DIPENDENTE		733,77
409	1	26-10-15	PERSONALE DIPENDENTE		5.422,70
410	1	26-10-15	PERSONALE DIPENDENTE		1.016,66
411	1	12-11-15	FERRARA ANTONIETTA		3.183,61
412	1	12-11-15	CPDEL/INADEL TRR/INP		357,93
413	1	12-11-15	ERRARIO DELLO STATO		470,34

Consorzio Cimiteriale

11:47:50 Lista Pagamenti

1/01/15 Al 31/12/15

pag. 9

Num. Documento	Progr.	Data	Descrizione	Bolletta	Importo
414	1	12.11.15	CPDEL/INADEL TRS/INA		3.316,45
415	1	12.11.15	TRNS/CPDEL/INADEL TR		2.406,42
416	1	12.11.15	ERARIO DELLO STATO		3.034,52
417	1	26.10.15	QUOTE MESE DI OTTOBR		942,39
418	1	12.11.15	ERARIO DELLO STATO		1.137,09
419	1	3.11.15	GUARDIE ARMATELLANTI		3.605,00
420	1	3.11.15	LICITAZ INCARICO PE		9.959,00
421	1	3.11.15	ASI NAPOLI 2 NORD		50,00
422	1	11.11.15	VIVAI BARRETTA GARDE		1.766,56
423	1	11.11.15	FURINO ECOLOGIA SRL		9.859,11
424	1	11.11.15	MAGGIOLI SPA		84,18
425	1	11.11.15	EDIL TRASPORTI FIGLI		2.034,64
426	1	11.11.15	VIVAI CENTRO GARDEN		3.660,00
427	1	11.11.15	INTERDATA SRL		21.960,00
428	1	11.11.15	MEGA WATT SPA		622,54
429	1	11.11.15	D NET COMPUTERS SRL		1.182,53
430	1	11.11.15	ZR DI RUSSO RAFFAELE		1.543,30
431	1	11.11.15	COSTRUZIONI CASTALDO		32.458,80
432	1	11.11.15	COSTRUZIONI CASTALDO		12.095,19
433	1	11.11.15	PI PA COSTRUZIONI GE		10.513,79
434	1	11.11.15	CO GEN SAS DI CAMILL		3.622,33
435	1	11.11.15	ROCCO APPALTI SRL		18.300,00
436	1	11.11.15	EDIL TRASPORTI FIGLI		776,99
437	1	11.11.15	AMBROSINO SABATO		329,40
438	1	11.11.15	DIERREGROUP SRL		3.797,86
439	1	11.11.15	G R LAVORO SNC DI GR		1.382,00
440	1	11.11.15	INTERNATIONAL CONTEM		1.500,00
441	1	11.11.15	GARGIULO SERVICE SAS		1.037,00
442	1	12.11.15	ERARIO DELLO STATO		21.104,61
443	1	12.11.15	ERARIO DELLO STATO		1.353,60
444	1	12.11.15	ERARIO DELLO STATO		15.000,00
445	1	12.11.15	ERARIO DELLO STATO N		16.551,06
446	1	16.11.15	VIVAI BARRETTA GARDE		3.533,12
447	1	16.11.15	FURINO ECOLOGIA SRL		19.849,08
448	1	16.11.15	EKO SPRINT SRL		31.292,04
449	1	16.11.15	GARGIULO SERVICE SAS		538,70
450	1	16.11.15	EDIL TRASPORTI DI BA		3.098,64
451	1	16.11.15	VIVAI CENTRO GARDEN		9.540,00
452	1	16.11.15	PI PA COSTRUZIONI GE		16.332,79
453	1	16.11.15	AMBROSINO SABATO		488,00
454	1	16.11.15	CACCAVALE PASQUALE		1.500,00
455	1	16.11.15	LICITAZ REV DEI CON		10.132,70
456	1	16.11.15	ROCCO ORESTE		4.019,09
457	1	16.11.15	PI PA COSTRUZIONI GE		47.236,00
458	1	16.11.15	FORNIA ROSARIA		600,00
459	1	26.11.15	RETROCESSIONE LOCULO		3.500,00
460	1	26.11.15	PERSONALE DIPENDENTE		4.237,78
461	1	26.11.15	STIPENDI MESE DI NOV		5.714,90
462	1	26.11.15	STIPENDI MESE DI NOV		12.314,50
463	1	26.11.15	STIPENDI MESE DI NOV		436,95
464	1	26.11.15	PERSONALE DIPENDENTE		5.422,70
465	1	26.11.15	PERARAA ANTONIETTA		1.916,66

Consorzio Cimentificabile

11:47:50 lettera Pagamenti

Dal 1/01/15 Al 31/12/15  
TIPO CASSA - LIBERA

Pag. 10

Num.Documento	Progr.	Data	Descrizione	Bolletta	Importo
466	1	10.12.15	CPDEL/TNADEL TES/INA		4.659,85
467	1	10.12.15	ERARIO DELLO STATO		812,68
468	1	10.12.15	ERARIO DELLO STATO N		470,34
469	1	10.12.15	CPDEL/TNADEL TES/INA		3.315,50
470	1	10.12.15	INPS/CPDEL/TNADEL TF		2.957,72
471	1	10.12.15	ERARIO DELLO STATO		4.854,60
472	1	10.12.15	QUOTE MESE DI NOV/20		942,39
473	1	10.12.15	ERARIO DELLO STATO N		1.194,10
474	1	3.12.15	EDIT COSTRUZIONI DI		708,36
475	1	3.12.15	CIRPOSTE SRL		53,29
476	1	3.12.15	OTROGAS SRL		5.099,39
477	1	3.12.15	CENTO COLORI DI FRAS		3.050,00
478	1	3.12.15	NERI GIOVANNI		10.150,40
479	1	3.12.15	SECUMAT SRL		1.061,40
480	1	3.12.15	EUROCOSTRUZIONI T S		21.960,00
481	1	3.12.15	D M IMPIANTI DI D AV		1.342,00
482	1	3.12.15	GUARDIE AMBIENTALI I		3.605,00
483	1	3.12.15	VIVAI BARRETTA GARDE		1.766,56
484	1	3.12.15	EDIT TRASPORTI DI BA		569,18
485	1	3.12.15	ECO SPRINT SRL		15.646,02
486	1	3.12.15	MASELLI ANVA		61,00
487	1	21.12.15	GAROFALO GITSERDE		250,00
488	1	3.12.15	TEIRGOM ITALIA SPA		828,10
489	1	9.12.15	ENEL ENERGIA SPA		8.242,60
490	1	9.12.15	D AVINO ASSUNTROCCOLO		1.200,00
491	2	10.12.15	RETROCESSIONE LOCCIO		1.200,00
492	1	9.12.15	PUNZO ASSUNTA		100,00
493	1	10.12.15	ERARIO DELLO STATO N		26.300,64
494	1	10.12.15	ERARIO DELLO STATO N		4.039,70
495	1	15.12.15	PERSONALE DIP REP N		8.267,65
496	1	15.12.15	PERSONALE DIP REP N		979,80
497	1	15.12.15	PERSONALE DIP		23.670,72
498	1	15.12.15	PERSONALE DIP		1.330,37
499	1	15.12.15	PERSONALE DIP		5.422,70
500	1	15.12.15	FERRARA ANTONIELLA		1.916,66
501	1	15.12.15	COSTRUZIONI CASTALO		34.100,00
502	1	15.12.15	ASR SRL		36.600,00
503	1	15.12.15	ARESINI DOMENICO		1.537,20
504	1	15.12.15	FURINO ECOLOGIA SRL		12.021,87
505	1	15.12.15	CITROSTE SRL		2.745,00
506	1	15.12.15	DIGITAL MOVIE DI TE		7.344,40
507	1	15.12.15	FEDERLE CARLO DITTA		2.400,00
508	1	15.12.15	ESTRI ARMONTICI		7.137,00
509	1	15.12.15	FEDERLE CARLO DITTA		2.400,00
510	1	15.12.15	GIAN MAI SRL		2.711,45
511	1	15.12.15	FEDERLE CARLO DITTA		6.819,80
512	1	15.12.15	PICCONE SAS		878,40
513	1	15.12.15	TAILORSAN SRL		1.010,16
514	1	15.12.15	AMBROSINO SABATO		183,00
515	1	15.12.15	GUARDIE AMBIENTALI I		7.210,00
516	1	15.12.15	BARBATO ROSAME		8,80
517	2	21.12.15	RESTITUIZ SOMME		22,00




CONSORZIO CIMITERIALE

11:47:50 Lettera Pagamenti

BOI 1/01/15 AL 31/12/15  
TIPO CASSA - LIBERA

Pag. 11

Num. Documento	Progr.	Data	Descrizione	Bolletta	Importo
523	1	21.12.15	ECO SPRINT SRL		2.196,00
524	1	21.12.15	ECO SPRINT SRL		1.647,00
525	1	21.12.15	B D BRASILELLO DOMENI		5.124,00
526	1	21.12.15	ARCADIS		500,00
527	1	21.12.15	B D BRASILELLO DOMENI		561,20
Totale Pagamenti					2.703.782,85
Totale Incassi					
Totale Bollette					
Totale Generale					




11/12/15  
Ufficio Contabilità

Consorzio Cimiteriale tra i comuni di  
CASORIA – ARZANO - CASAVATORE

Provincia di NAPOLI

**Relazione  
dell'organo di  
revisione**

- *sulla proposta di  
deliberazione del rendiconto  
della gestione*
- *sullo schema di rendiconto  
per l'esercizio finanziario*



**Anno  
2015**

L'ORGANO DI REVISIONE

Handwritten signatures of the members of the revision organ, written over three horizontal lines.

<b>Sommario</b>	
INTRODUZIONE.....	4
CONTO DEL BILANCIO.....	5
– Verifiche preliminari.....	5
– Gestione Finanziaria.....	5
– Risultati della gestione.....	6
Saldo di cassa.....	6
Risultato della gestione di competenza.....	6
Risultato di amministrazione.....	8
ANALISI DELLE PRINCIPALI POSTE.....	9
– Entrate Tributarie.....	9
– Trasferimenti dallo Stato e da altri Enti.....	9
– Entrate Extratributarie.....	9
– Spese correnti.....	10
– Spese per il personale.....	10
Spese per acquisto beni, prestazione di servizi e utilizzo di beni di terzi.....	10
– Spese per autovetture (art. 5 comma 2 D.L. 95/2012).....	10
– Interessi passivi e oneri finanziari diversi.....	10
– Spese in conto capitale.....	11
Limitazione acquisto immobili.....	11
Limitazione acquisto mobili e arredi.....	11
– <i>ANALISI INDEBITAMENTO E GESTIONE DEL DEBITO</i> .....	11
– Utilizzo di anticipazione di liquidità Cassa depositi e prestiti.....	11
ANALISI DELLA GESTIONE DEI RESIDUI.....	11
ANALISI E VALUTAZIONE DEI DEBITI FUORI BILANCIO.....	12
RAPPORTI CON ORGANISMI PARTECIPATI.....	12
PROSPETTO DI CONCILIAZIONE.....	12
CONTO ECONOMICO.....	13
CONTO DEL PATRIMONIO.....	15
RELAZIONE DELLA COMMISSARIO AD ACTA AL RENDICONTO.....	17
IRREGOLARITA' NON SANATE, RILIEVI, CONSIDERAZIONI E PROPOSTE.....	17
CONCLUSIONI.....	18

Consorzio Cimiteriale tra i comuni di  
CASORIA – ARZANO - CASAVATORE

Provincia di NAPOLI

**Organo di revisione**

Verbale n. 11 del 08/06/2016

**RELAZIONE SUL RENDICONTO 2015**

L'organo di revisione ha esaminato lo schema di rendiconto dell'esercizio finanziario 2015, unitamente agli allegati di legge, e la proposta di deliberazione del Commissario ad acta del rendiconto della gestione 2015 operando ai sensi e nel rispetto:

- del D.Lgs. 18 agosto 2000, n. 267 «Testo unico delle leggi sull'ordinamento degli enti locali»;
- del D.lgs. 23/6/2011 n.118 e del principio contabile applicato alla contabilità finanziaria 4/2;
- del D.P.R. 31 gennaio 1996, n. 194;
- dello statuto e del regolamento di contabilità;
- dei principi contabili per gli enti locali;
- dei principi di vigilanza e controllo dell'organo di revisione degli enti locali approvati dal Consiglio nazionale dei dottori commercialisti ed esperti contabili;


all'unanimità di voti

Approva

L'allegata relazione sulla proposta di deliberazione del Commissario ad acta del rendiconto della gestione 2015 e sulla schema di rendiconto per l'esercizio finanziario 2015 del Consorzio Cimiteriale tra i Comuni di Casoria – Arzano - Casavatore che forma parte integrante e sostanziale del presente verbale.

Arzano, lì 08/06/2016

L'organo di revisione



## INTRODUZIONE

I sottoscritti De Simone Vincenzo, Di Nuzzo Fabrizio, Nunziata Rega Santolo, revisori nominati con delibera dell'organo consiliare n. 01 del 05/05/2016;

♦ ricevuta in data 30.05.2016 lo schema del rendiconto per l'esercizio 2015, approvato con Verbale del COMMISSARIO AD ACTA, completi dei seguenti documenti obbligatori ai sensi del Decreto Legislativo 18 agosto 2000, n. 267 (Testo unico delle leggi sull'ordinamento degli enti locali - di seguito TUEL);

- a) conto del bilancio;
- b) conto economico;
- c) conto del patrimonio;

e corredati dai seguenti allegati disposti dalla legge e necessari per il controllo:

- relazione dell'organo esecutivo al rendiconto della gestione ;
  - elenco dei residui attivi e passivi distinti per anno di provenienza (Art.11 comma 4 lettera m D.Lgs.118/2011);
  - delibera dell'organo esecutivo (commissario ad acta) di riaccertamento ordinario dei residui attivi e passivi;
  - conto del tesoriere (art. 226 TUEL);
  - prospetto dei dati Slope delle disponibilità liquide di cui all'art.77 quater, comma 11 del D.L.112/08 e D.M. 23/12/2009;
  - inventario generale (art. 230 TUEL, c. 7);
  - il prospetto di conciliazione con unite le carte di lavoro;
  - elenco dei crediti inesigibili stralciati dalle scritture finanziarie;
  - attestazione, rilasciata dai responsabili dei servizi, dell'insussistenza alla chiusura dell'esercizio di debiti fuori bilancio;
  - attestazione sull'assenza delle passività potenziali probabili derivanti dal contenzioso;
- ♦ visto il bilancio di previsione dell'esercizio 2015 con le relative delibere di variazione;
  - ♦ viste le disposizioni del titolo IV del TUEL (organizzazione e personale);
  - ♦ visto il D.P.R. n. 194/96;
  - ♦ visto l'articolo 239, comma 1 lettera d) del TUEL;
  - ♦ visto il D.Lgs. 23/06/2011 n. 118;
  - ♦ visti i principi contabili applicabili agli enti locali per l'anno 2015;
  - ♦ visto il regolamento di contabilità

### DATO ATTO CHE

- l'ente, avvalendosi della facoltà di cui all'art. 232 del TUEL, nell'anno 2015, ha adottato il sistema *contabile integrato - con rilevazione integrata e contestuale degli aspetti finanziari, economici e patrimoniali*;
- ♦ il rendiconto è stato compilato secondo i principi contabili degli enti locali;

### TENUTO CONTO CHE

- ♦ che il Collegio si è insediato il giorno 11 maggio 2016;
- ♦ con riferimento al controllo contabile si precisa che tutta la gestione riferita al 2015 non ha avuto alcun riscontro da parte dell'attuale collegio dei revisori per effetto del proprio insediamento avvenuto solo in data 11.05.2016

## RIPORTANO

I risultati dell'analisi e le attestazioni sul rendiconto per l'esercizio 2015.

### CONTO DEL BILANCIO

#### Verifiche preliminari


L'organo di revisione ha verificato utilizzando, ove consentito, motivate tecniche di campionamento:

- la regolarità delle procedure per la contabilizzazione delle entrate e delle spese in conformità alle disposizioni di legge e regolamentari;
- la corrispondenza tra i dati riportati nel conto del bilancio con quelli risultanti dalle scritture contabili;
- il rispetto del principio della competenza finanziaria nella rilevazione degli accertamenti e degli impegni;
- la corretta rappresentazione del conto del bilancio nei riepiloghi e nei risultati di cassa e di competenza finanziaria;
- la corrispondenza tra le entrate a destinazione specifica e gli impegni di spesa assunti in base alle relative disposizioni di legge;
- l'equivalenza tra gli accertamenti di entrata e gli impegni di spesa dei capitoli relativi ai servizi per conto terzi;
- il rispetto del contenimento e riduzione delle spese di personale e dei vincoli sulle assunzioni;
- il rispetto dei vincoli di spesa per acquisto di beni e servizi; limitatamente a quelle spese che garantiscono l'erogazione dei servizi indispensabili;
- che in sostituzione del Consiglio Consortile il Commissario ad acta ha provveduto al riaccertamento ordinario dei residui con delibera n. 02 del 07/06/2016 come richiesto dall'art. 228 comma 3 del TUEL;
- che l'Ente ha provveduto alla verifica degli equilibri finanziari ai sensi dell'art. 193 del TUEL in data 23/11/2015 con delibera Assemblea dei Sindaci n. 3;
- l'adempimento degli obblighi fiscali relativi a: I.V.A., I.R.A.P., sostituti d'imposta;

#### Gestione Finanziaria

L'organo di revisione, in riferimento alla gestione finanziaria, rileva e attesta che:

- risultano emessi n. 144 reversali e n. 527 mandati;
- I mandati di pagamento risultano emessi in forza di provvedimenti esecutivi e sono regolarmente estinti;
- gli utilizzi, in termini di cassa, di entrate aventi specifica destinazione per il finanziamento di spese correnti sono stati effettuati nel rispetto di quanto previsto dall'articolo 195 del TUEL e al 31/12/2015 risultano *parzialmente* reintegrati;
- non esiste alcun ricorso all'indebitamento;
- I pagamenti e le riscossioni, sia in conto competenza che in conto residui, coincidono con il conto del tesoriere dell'ente, società SO.GE.R.T. SPA, reso entro il 30 gennaio 2016 e si compendiano nel seguente riepilogo:



## Risultati della gestione

### Saldo di cassa

Il saldo di cassa al 31/12/2015 risulta così determinato:

Fondo di cassa al 31 dicembre 2015	1.021.839,96
Di cui: quota vincolata del fondo di cassa al 31/12/2015 (a)	-
Quota vincolata utilizzata per spese correnti non reintegrata al 31/12/2015 (b)	-
<b>TOTALE QUOTA VINCOLATA AL 31 DICEMBRE 2015 (a) + (b)</b>	-

Non è stata utilizzata e ne richiesta alcuna anticipazione di cassa. La situazione di cassa dell'Ente al 31.12 è pari ad € 1.021.839,96.

### Risultato della gestione di competenza

Il risultato della gestione di competenza presenta un *avanzo* di Euro 208.326,35, come risulta dai seguenti elementi:

RISULTATO DELLA GESTIONE DI COMPETENZA			
	4		2015
Accertamenti di competenza			3.156.495,12
Impegni di competenza			2.948.168,77
<b>Saldo (avanzo/disavanzo) di competenza</b>			<b>208.326,35</b>

così dettagliati:

DETTAGLIO GESTIONE COMPETENZA		
	5	2015
Riscossioni	(+)	2.144.655,63
Pagamenti	(-)	2.244.781,69
<i>Differenza</i>	<i>[A]</i>	-100.126,06
fondo pluriennale vincolato entrata	(+)	0,00
fondo pluriennale vincolato spesa	(-)	0,00
<i>Differenza</i>	<i>[B]</i>	0,00
Residui attivi	(+)	1.011.839,49
Residui passivi	(-)	703.387,08
<i>Differenza</i>	<i>[C]</i>	308.452,41
<b>Saldo avanzo/disavanzo di competenza</b>		<b>208.326,35</b>

Il risultato della gestione di competenza presenta un avanzo di € 208.326,35

La suddivisione tra gestione corrente ed in c/capitale del risultato di gestione di competenza 2015

integrata con la quota di avanzo dell'esercizio precedente applicata al bilancio, è la seguente:

EQUILIBRIO DI PARTE CORRENTE			
6	2013	2014	2015
Entrate titolo I			
Entrate titolo II	1.340.181,00	243.165,00	1.572.384,85
Entrate titolo III		1.090.646,28	565.459,83
<b>Totale titoli (I+II+III) (A)</b>	<b>1.340.181,00</b>	<b>1.333.811,28</b>	<b>2.137.844,68</b>
Spese titolo I (B)	1.642.543,00	2.146.185,79	1.775.867,00
Rimborso prestiti parte del Titolo III* (C)			
<b>Differenza di parte corrente (D=A-B-C)</b>	<b>-302.362,00</b>	<b>-812.374,53</b>	<b>361.977,68</b>
FPV di parte corrente iniziale (+)			
FPV di parte corrente finale (-)			
<b>FPV differenza (E)</b>	<b>0,00</b>	<b>0,00</b>	<b>0,00</b>
Utilizzo avanzo di amm.ne appl. alla spesa corrente (+) ovvero copertura disavanzo (-) (F)			
<b>Entrate diverse destinate a spese correnti (G) di cui:</b>	<b>0,00</b>	<b>0,00</b>	<b>0,00</b>
Contributo per permessi di costruire			
Altre entrate (specificare)			
<b>Entrate correnti destinate a spese di investimento (H) di cui:</b>	<b>0,00</b>	<b>0,00</b>	<b>0,00</b>
Proventi da sanzioni violazioni al CdS			
Altre entrate (specificare)			
<b>Entrate diverse utilizzate per rimborso quote capitale (I)</b>			
<b>Saldo di parte corrente al netto delle variazioni (D+E+F+G-H+I)</b>	<b>-302.362,00</b>	<b>-812.374,53</b>	<b>361.977,68</b>

EQUILIBRIO DI PARTE CAPITALE			
7	2013	2014	2015
Entrate titolo IV	393.398,00	276.472,06	690.125,84
Entrate titolo V **			
<b>Totale titoli (IV+V) (M)</b>	<b>393.398,00</b>	<b>276.472,06</b>	<b>690.125,84</b>
Spese titolo II (N)	403.341,00	246.927,00	843.777,16
<b>Differenza di parte capitale (P=M-N)</b>	<b>-9.943,00</b>	<b>29.545,06</b>	<b>-153.651,32</b>
Entrate capitale destinate a spese correnti (G)	0,00	0,00	0,00
Entrate correnti destinate a spese di investimento (H)	0,00	0,00	0,00
Fondo pluriennale vincolato conto capitale (I)			
Entrate diverse utilizzate per rimborso quote capitale (L)	0,00	0,00	0,00
Utilizzo avanzo di amministrazione applicato alla spesa in conto capitale (eventuale) (Q)	0,00	0,00	0,00
<b>Saldo di parte capitale al netto delle variazioni (P-G+H+I-L+Q)</b>	<b>-9.943,00</b>	<b>29.545,06</b>	<b>-153.651,32</b>

E' stata verificata l'esatta corrispondenza tra le entrate a destinazione specifica o vincolata e le relative



spese impegnate in conformità alle disposizioni di legge.

### Risultato di amministrazione

Il risultato di amministrazione dell'esercizio 2015, presenta un avanzo di Euro 4.630.244,35, come risulta dai seguenti elementi:

RISULTATO DI AMMINISTRAZIONE			10
	In conto		Totale
	RESIDUI	COMPETENZA	
Fondo di cassa al 1° gennaio 2015			627.801,85
RISCOSSIONI	953.165,33	2.144.655,63	3.097.820,96
PAGAMENTI	459.001,16	2.244.781,69	2.703.782,85
Fondo di cassa al 31 dicembre 2015			1.021.839,96
PAGAMENTI per azioni esecutive non regolarizzate al 31 dicembre			0,00
Differenza			1.021.839,96
RESIDUI ATTIVI	3.844.574,33	1.011.839,49	4.856.413,82
RESIDUI PASSIVI	4.720,36	703.387,08	708.107,44
Differenza			4.148.306,38
FPV per spese correnti			47.862,30
FPV per spese in conto capitale			492.049,69
Avanzo/disavanzo d'amministrazione al 31 dicembre 2015			4.630.244,35

Il risultato di amministrazione nell'ultimo triennio ha avuto la seguente evoluzione:

EVOLUZIONE DEL RISULTATO D'AMMINISTRAZIONE				11
	2013	2014	2015	
Risultato di amministrazione (+/-)	4.333.880,08	5.525.282,94	4.630.244,35	
di cui:				
a) parte accantonata			25.267,81	
b) Parte vincolata	59.859,25	623.368,55	1.359.486,83	
c) Parte destinata		1.053,87		
e) Parte disponibile (+/-) *	4.274.020,83	4.900.860,52	3.245.489,71	

### Gestione dei residui

L'entità dei residui iscritti dopo il riaccertamento straordinario ha subito la seguente evoluzione:

	11b	Iniziali	riscossi	da riportare	variazioni
Residui attivi		5.402.085,27	953.165,33	3.844.574,33	- 604.345,61
Residui passivi		18.994,83	18.723,07	258,16	- 13,60

## ANALISI DELLE PRINCIPALI POSTE

### Entrate Tributarie

Non esistono entrate di tale titolo.

### Trasferimenti dallo Stato e da altri Enti

L'accertamento delle entrate per trasferimenti presenta il seguente andamento:

TRASFERIMENTI DALLO STATO E DA ALTRI ENTI				21
	2013	2014	2015	
Contributi e trasferimenti correnti dello Stato				
Contributi e trasferimenti correnti della Regione				
Contributi e trasferimenti della Regione per funz. Delegate				
Contr. e trasf. da parte di org. Comunitari e Internaz.li				
Contr. e trasf. correnti da altri enti del settore pubblico	1.340.181,00	243.165,30	1.572.384,85	
<b>Totale</b>	<b>1.340.181,00</b>	<b>243.165,30</b>	<b>1.572.384,85</b>	

Sulla base dei dati esposti si rileva che l'ente CONSORZIO riceve i trasferimenti dai comuni consorziati come stabilito da vigente statuto, e vengono deliberati ogni anno dall'Assemblea dei Sindaci.

Si constata che, come per gli anni precedenti le quote obbligatorie da versare da parte degli enti consorziati risultano essere inferiori all'importo di quanto è dovuto.

Da informazioni assunte sarebbero state intraprese azioni legali per il recupero di quanto non versato.

A tal riguardo sarebbe opportuno che il responsabile finanziario e il direttore periodicamente relazionino sull'andamento della riscossione, essendo quest'ultimo un aspetto rilevante per la gestione economica-finanziaria.

### Entrate Extratributarie

Le entrate extratributarie accertate nell'anno 2015, presentano i seguenti scostamenti rispetto a quelle accertate negli anni 2013 e 2014:

ENTRATE EXTRATRIBUTARIE			
	Rendiconto 2013	Rendiconto 2014	Rendiconto 2015
Servizi pubblici	190.754,80	145.714,69	274.665,53
Proventi dei beni dell'ente	196.805,29	252.528,88	262.542,25
Interessi su anticipi e crediti	63,55	0,00	0,00
Utili netti delle aziende	0,00	0,00	0,00
Proventi diversi	11.470,00	643.156,80	28.252,05
<b>Totale entrate extratributarie</b>	<b>399.093,44</b>	<b>1.041.400,17</b>	<b>565.459,83</b>

Le entrate extratributarie riguardano i servizi forniti dal Consorzio.

Tra i proventi dei servizi pubblici categoria I si constata che il servizio necroscopico e cimiteriale pari ad una entrata di € 274.665,53 ha registrato un incremento rispetto agli importi registrati negli anni precedenti. Contrariamente si registra nella gestione beni diversi (lampade votive) un andamento costante nelle riscossioni accompagnato sempre da una attività di recupero dell'evasione nei confronti degli utenti morosi.

## Spese correnti

La comparazione delle spese correnti, riclassificate per intervento, impegnate negli ultimi tre esercizi evidenzia:

COMPARAZIONE DELLE SPESE CORRENTI			
	2013	2014	2015
01 - Personale	474.816,90	476.845,82	468.634,68
02 - Acquisto beni di consumo e/o materie prime	36.652,35	33.498,77	22.594,32
03 - Prestazioni di servizi	777.504,51	797.243,72	792.253,43
04 - Utilizzo di beni di terzi	0,00	0,00	0,00
05 - Trasferimenti	42.010,00	44.003,29	44.108,75
06 - Interessi passivi e oneri finanziari diversi	0,00	0,00	0,00
07 - Imposte e tasse	38.790,13	47.250,52	50.162,67
08 - Oneri straordinari della gestione corrente	272.769,12	747.343,67	398.113,16
09 - Ammortamenti di esercizio	0,00		0,00
10 - Fondo svalutazione crediti	0,00		0,00
11 - Fondo di riserva	0,00		0,00
<b>Totale spese correnti</b>	<b>1.642.543,01</b>	<b>2.146.185,79</b>	<b>1.775.867,01</b>

## Spese per il personale

Per quanto riguarda la voce Spesa per il personale, in primis va precisato che con l'entrata in vigore della legge di stabilità 2016, (L. 208/2015) sono state apportate profonde modifiche sui vincoli precedentemente imposti per il contenimento della spesa per il fabbisogno di personale. Rimane inalterata l'esigenza e la prescrizione di riduzione graduale per gli esercizi futuri della spesa del personale.

Si richiama l'attenzione sulla facoltà e possibilità data ad ogni ente che è quella di effettuare nuove assunzioni in relazione al solo parametro che è quello delle cessazioni dei rapporti di lavoro registratesi nell'anno precedente.

## Spese per incarichi di collaborazione autonoma

L'ente ha sostenuto spese per incarichi di collaborazione autonoma per € 27.396,22

## Spese per acquisto beni, prestazione di servizi e utilizzo di beni di terzi

L'ente si è limitato ad effettuare spese per collaborazioni strettamente necessarie per garantire il funzionamento per l'esecuzione ed il completamento di lavori in corso, nonché per attività di supporto legale, come già più sopra indicato.

## Spese per autovetture (art. 5 comma 2 D.L. 95/2012)

L'ente non ha sostenuto alcuna spesa per autovetture in quanto non possiede né in proprietà né in leasing.

## Interessi passivi e oneri finanziari diversi

L'ente non ha sostenuto spese di tal genere.

### Spese in conto capitale

Dall'analisi delle spese in conto capitale di competenza si rileva che nell'anno 2015 le spese in c/capitale ammontano ad € 843.777,16.

#### Limitazione acquisto immobili

L'acquisto e la costruzione degli immobili consiste nella realizzazione di nicchie che, successivamente, vengono assegnate agli utenti dietro corrispettivi.

#### Limitazione acquisto mobili e arredi

Tra le altre voci si citano le spese per acquisto attrezzature e beni mobili per un importo pari ad € 108.447,99 di cui € 54.798,37 pagate nel corso del 2015 e 53.649,62 risultante a residui di competenza.

### **VERIFICA CONGRUITA' FONDI**

#### **Fondo crediti di dubbia esigibilità**

L'ente ha provveduto all'accantonamento di una quota del risultato di amministrazione al fondo crediti di dubbia esigibilità come richiesto al punto 3.3 del principio contabile applicato 4.2.

Il Metodo adottato è quello semplificato e il plafond disponibile per accantonamento al fondo crediti nel rendiconto 2015 ammonta ad € 25.267,81

### **ANALISI INDEBITAMENTO E GESTIONE DEL DEBITO**

A questo riguardo non essendoci debiti di natura finanziaria si soprassiede al calcolo della percentuale di indebitamento consentita.

#### Utilizzo di anticipazione di liquidità Cassa depositi e prestiti

L'ente non ha né richiesto né utilizzato anticipazioni di cassa.

### **ANALISI DELLA GESTIONE DEI RESIDUI**

L'organo di revisione ha verificato il rispetto dei principi e dei criteri di determinazione dei residui attivi e passivi disposti dagli articoli 179, 182, 189 e 190 del TUEL.

I residui attivi e passivi esistenti al primo gennaio 2015 e riaccertati con il provvedimento di riaccertamento straordinario con atto del Consiglio Consortile n. 7 del 29/04/2015 e con atto del 27/08/2015 n. 11 dello stesso consiglio consortile, sono stati correttamente ripresi.

L'ente non ha provveduto al riaccertamento ordinario dei residui attivi e passivi al 31/12/2015 come previsto dall'art. 228 del TUEL ed in sostituzione ha provveduto il Commissario ad acta a tale adempimento come da verbale n. 2 del 07/06/2016

**ANALISI ANZIANITA' DEI RESIDUI**

41

RESIDUI	Esercizi precedenti	2011	2012	2013	2014	2015	Totale
<b>ATTIVI</b>							
Titolo I							0,00
di cui Tarsu/tari							0,00
di cui F.S.R o F.S.							0,00
Titolo II	2.386.636,39	30,01	468.135,32	828.062,25	144.448,02	849.121,71	4.676.433,70
di cui trasf. Stato							0,00
di cui trasf. Regione							0,00
Titolo III						40.872,40	40.872,40
di cui Tia							0,00
di cui Fitti Attivi							0,00
di cui sanzioni CdS							0,00
Tot. Parte corrente	2.386.636,39	30,01	468.135,32	828.062,25	144.448,02	889.994,11	4.717.306,10
Titolo IV	258,16	0,00	0,00	17.262,34	0,00	121.185,97	138.706,47
di cui trasf. Stato							0,00
di cui trasf. Regione							0,00
Titolo V							0,00
Tot. Parte capitale	0,00	0,00	0,00	17.262,34	0,00	121.185,97	138.706,47
Titolo VI						659,41	659,41
<b>Totale Attivi</b>	<b>2.386.636,39</b>	<b>30,01</b>	<b>468.135,32</b>	<b>845.324,59</b>	<b>144.448,02</b>	<b>1.011.839,49</b>	<b>4.856.671,98</b>
<b>PASSIVI</b>							
Titolo I	4.462,20					308.799,89	313.262,09
Titolo II						355.196,73	355.196,73
Titolo III							0,00
Titolo IV	258,16					39.390,46	39.648,62
<b>Totale Passivi</b>	<b>4.720,36</b>	<b>0,00</b>	<b>0,00</b>	<b>0,00</b>	<b>0,00</b>	<b>703.387,08</b>	<b>708.107,44</b>

**ANALISI E VALUTAZIONE DEI DEBITI FUORI BILANCIO**

L'ente non ha debiti di tale natura, come da attestazione fornita dal responsabile del servizio finanziario

**RAPPORTI CON ORGANISMI PARTECIPATI**

Non non ha partecipazioni in nessun altro organismo.

**TEMPESTIVITA' PAGAMENTI E COMUNICAZIONE RITARDI**

L'ente provvede ai pagamenti secondo tempi tecnici di assoluta normalità.

**PROSPETTO DI CONCILIAZIONE**

Nel prospetto di conciliazione sono assunti gli accertamenti e gli impegni finanziari risultanti dal conto del bilancio e sono rilevate le rettifiche e le integrazioni al fine di calcolare i valori economici e patrimoniali.

Al fine della rilevazione dei componenti economici positivi, gli accertamenti finanziari di competenza sono stati rettificati, come indicato dall'articolo 229 del TUEL, rilevando i seguenti elementi:

- a) i risconti passivi e i ratei attivi;
- b) le variazioni in aumento o in diminuzione delle rimanenze;
- c) i costi capitalizzati costituiti dai costi sostenuti per la produzione in economia di valori da porre, dal punto di vista economico, a carico di diversi esercizi;
- d) le quote di ricavi già inserite nei risconti passivi di anni precedenti;
- e) le quote di ricavi pluriennali pari agli accertamenti degli introiti vincolati;
- f) l'imposta sul valore aggiunto per le attività effettuate in regime di impresa.

Anche gli impegni finanziari di competenza, al fine della rilevazione dei componenti economici negativi, sono stati rettificati con la rilevazione dei seguenti elementi:

- i costi di esercizi futuri;
- i risconti attivi ed i ratei passivi;
- le variazioni in aumento o in diminuzione delle rimanenze;
- le quote di costo già inserite nei risconti attivi di anni precedenti;
- le quote di ammortamento economico di beni a valenza pluriennale e di costi capitalizzati;
- l'imposta sul valore aggiunto per le attività effettuate in regime di impresa.

Al prospetto di conciliazione non sono allegate le carte di lavoro relative alla rettifiche ed integrazioni al fine di consentire il controllo delle stesse e l'utilizzo dei dati negli esercizi successivi.

## CONTO ECONOMICO

Nel conto economico della gestione sono rilevati i componenti positivi e negativi secondo criteri di competenza economica così sintetizzati:

<b>CONTO ECONOMICO</b>			
	2013	2014	2015
<b>A Proventi della gestione</b>	1.713.357,52	1.284.565,47	2.087.491,80
<b>B Costi della gestione</b>	1.354.541,01	1.383.876,17	1.833.618,82
<b>Risultato della gestione</b>	358.816,51	-99.310,70	253.872,98
<b>C Proventi ed oneri da aziende speciali partecipate</b>			
<b>Risultato della gestione operativa</b>	358.816,51	-99.310,70	253.872,98
<b>D Proventi (+) ed oneri (-) finanziari</b>	63,55		
<b>E Proventi (+) ed oneri (-) straordinari</b>	-272.769,12	115.865,23	-472.678,72
<b>Risultato economico di esercizio</b>	86.110,94	16.554,53	-218.806,74

Nella predisposizione del conto economico sono stati rispettati i principi di competenza economica ed in particolare i criteri di valutazione e classificazione indicati nei punti da 69 a 103, del nuovo principio

contabile n. 3.

In merito ai risultati economici conseguiti nel 2015 si rileva : che con riscontro dei proventi/oneri straordinari si riscontra un risultato negativo pari ad € 472.678,72 che determina un risultato economico d'esercizio negativo pari ad € 218.805,74, peggiorativo rispetto all'esercizio precedente.

Il risultato della gestione operativa, depurato della parte straordinaria (area E), presenta un saldo di Euro 253.872,98.

L'organo di revisione, ritiene che l'equilibrio economico sia un obiettivo essenziale ai fini della funzionalità dell'ente come pure la tendenza al pareggio economico della gestione ordinaria e che , in questa fattispecie, non sono stati raggiunti.

I proventi e gli oneri straordinari si riferiscono a:

I proventi e gli oneri straordinari			52
	parziali	totali	
<b>Proventi:</b>			
Plusvalenze da alienazione		0,00	
<b>Insussistenze passivo:</b>		513.162,16	
di cui:			
- per minori debiti di funzionamento			
- per minori conferimenti			
- per (altro da specificare)	513.162,16		
<b>Sopravvenienze attive:</b>		0,90	
di cui:			
- per maggiori crediti			
- per donazioni ed acquisizioni gratuite			
- per (altro da specificare)	0,90		
<b>Proventi straordinari</b>		0,00	
- per (altro da specificare)			
<b>Totale proventi straordinari</b>		<b>513.163,06</b>	

			53
<b>Oneri:</b>			
Minusvalenze da alienazione		0,00	
<b>Oneri straordinari</b>		398.113,16	
Di cui:			
- da costi ed oneri per debiti riconosciuti di competenza esercizi precedenti			
- da trasferimenti in conto capitale a terzi (finanziati con mezzi propri)			
- da altri oneri straord. rilevati nel conto del bilancio	398.113,16		
<b>Insussistenze attivo</b>		587.728,62	
Di cui:			
- per minori crediti			
- per riduzione valore immobilizzazioni			
- per (altro da specificare)	587.728,62		
<b>Sopravvenienze passive</b>		0,00	
- per (altro da specificare)			
<b>Totale oneri straordinari</b>		<b>985.841,78</b>	

Ai fini della verifica della esatta correlazione tra i dati del conto del bilancio e i risultati economici è stato effettuato il seguente riscontro:

- rilevazione nella voce E.22. del conto economico come "Insussistenze del passivo" dei minori residui passivi iscritti come debiti nel conto del patrimonio dell'anno precedente;
- rilevazione nella voce E. 25. del conto economico come "Insussistenze dell'attivo" dei minori residui attivi iscritti come crediti nel conto del patrimonio dell'anno precedente;

rilevazione dei proventi e dei costi di carattere eccezionale o riferiti ad anni precedenti nella parte straordinaria ( voci E23 ed E28).

### CONTO DEL PATRIMONIO

Nel conto del patrimonio sono rilevati gli elementi dell'attivo e del passivo, nonché le variazioni che gli elementi patrimoniali hanno subito per effetto della gestione.

I valori patrimoniali al 31/12/2015 e le variazioni rispetto all' anno precedente sono così riassunti:

54				
CONTO DEL PATRIMONIO				
<b>Attivo</b>	31/12/2014	Variazioni da conto finanziario	Variazioni da altre cause	31/12/2015
Immobilizzazioni immateriali	63.298,20			63.298,20
Immobilizzazioni materiali	13.189.262,60	517.614,40	-516.259,27	13.191.617,73
Immobilizzazioni finanziarie	13.578,67			13.578,67
<b>Totale immobilizzazioni</b>	<b>13.266.139,47</b>	<b>517.614,40</b>	<b>-516.259,27</b>	<b>13.268.494,60</b>
Rimanenze	133,72		-133,72	0,00
Crediti	5.402.085,28	30.263,27	-548.145,65	4.884.202,90
Altre attività finanziarie				0,00
Disponibilità liquide	627.801,85	394.038,11		1.021.839,96
<b>Totale attivo circolante</b>	<b>6.030.020,85</b>	<b>424.301,38</b>	<b>-548.279,37</b>	<b>5.906.042,86</b>
Ratei e risconti				0,00
				0,00
<b>Totale dell'attivo</b>	<b>19.296.160,32</b>	<b>941.915,78</b>	<b>-1.063.538,64</b>	<b>19.174.537,46</b>
Conti d'ordine	595.861,58	273.808,99	-514.473,84	355.196,73
<b>Passivo</b>				
Patrimonio netto	16.881.126,78	325.238,01	-544.043,76	16.662.321,04
Conferimenti	1.568.204,18	646.100,84	-16.617,89	2.197.687,13
Debiti di finanziamento				0,00
Debiti di funzionamento	808.440,78	-50.090,46	-499.056,41	259.293,91
Debiti per anticipazione di cassa				0,00
Altri debiti	38.388,58	20.667,39	-3.820,59	55.235,38
<b>Totale debiti</b>	<b>846.829,36</b>	<b>-29.423,07</b>	<b>-502.877,00</b>	<b>314.529,29</b>
Ratei e risconti				0,00
				0,00
<b>Totale del passivo</b>	<b>19.296.160,32</b>	<b>941.915,78</b>	<b>-1.063.538,64</b>	<b>19.174.537,46</b>
Conti d'ordine	595.861,58	273.808,99	-514.473,84	355.196,73



La verifica degli elementi patrimoniali al 31.12.2015 ha evidenziato che il conto del patrimonio è suffragato parzialmente dall'inventario analitico. E' stato redatto analiticamente l'inventario dei loculi mentre le altre voci risultano allocate sinteticamente. Si invita l'Ente a completare la redazione dell'inventario.

## ATTIVO

### A. Immobilizzazioni

L'ente si è dotato di idonee procedure contabili per la compilazione e la tenuta dell'inventario. E' stato redatto l'inventario dei beni di proprietà effettuando una mappatura dei loculi. Per le altre voci vi è soltanto una esposizione sintetica e stanno effettuando le relative rilevazione per predisporre e aggiornare l'inventario analitico.

### B Il Crediti

E' stata verificata la corrispondenza tra il saldo patrimoniale al 31/12/2015 con il totale dei residui attivi risultanti dal conto del bilancio al netto dei depositi cauzionali

credito verso l'Erario per iva	
	67
Credito o debito Iva anno precedente	10.418,88
Utilizzo credito in compensazione	0,00
Credito Iva dell'anno da rettifica spese prospetto di conciliazione	28.912,99
Debito Iva dell'anno da rettifica entrate prospetto di conciliazione	50.382,88
Versamenti Iva da eseguire relativi all'anno 2015	11.051,01
Credito o debito Iva a fine anno da indicare nel conto del patrimonio	0,00

Al 31.12.2015 risulta iva da versare per € 680,97.

Non risultano effettuati versamenti iva relativi ad ottobre 2015 per € 10.370,04 e a dicembre 2015 per € 680,97. Si invita l'Ente ad attivarsi onde evitare ulteriori sanzioni.

### B IV Disponibilit  liquide

E' stata verificata la corrispondenza del saldo patrimoniale al 31/12/2015 delle disponibilit  liquide con il saldo contabile e con le risultanze del conto del tesoriere.

## PASSIVO

### A. Patrimonio netto

La variazione del netto patrimoniale trova corrispondenza con il risultato economico dell'esercizio.

### B. Conferimenti

I conferimenti iscritti nel passivo concernono contributi in conto capitale (titolo IV delle entrate) finalizzati al finanziamento per l'acquisizione di immobilizzazioni iscritte nell'attivo.

### C. I. Debiti di finanziamento

Non esistono debiti di finanziamento per l'anno in corso.

### C.II Debiti di funzionamento

Il valore patrimoniale al 31/12/2015 corrisponde al totale dei residui passivi del titolo I della spesa al netto dei costi di esercizi futuri rilevati nei conti d'ordine.

### C.V Debiti per somme anticipate da terzi

Il saldo patrimoniale al 31/12/2015 corrisponde al totale dei residui passivi del titolo IV della spesa.

### Ratei e risconti

Non si rilevano ratei e risconti.

## **RELAZIONE DELLA COMMISSARIO AD ACTA AL RENDICONTO**

L'organo di revisione attesta che la relazione predisposta dal Commissario è stata redatta conformemente a quanto previsto dall'articolo 231 del TUEL ed esprime la sostenibilità dell'azione condotta dal Consorzio confrontando i risultati conseguiti in rapporto ai programmi ed ai costi sostenuti.

Nella relazione *non sono* evidenziati i criteri di valutazione del patrimonio e delle componenti economiche, l'analisi dei principali scostamenti intervenuti rispetto alle previsioni e le motivazioni delle cause che li hanno determinati.

Alla relazione sono allegate le relazioni del responsabile dei servizi con evidenza dei risultati previsti e raggiunti.

## **IRREGOLARITA' NON SANATE, RILIEVI, CONSIDERAZIONI E PROPOSTE**

In questa parte della relazione i revisori riportano, in base a quanto esposto in analisi nei punti precedenti, e sulla base delle verifiche di regolarità amministrativa e contabile effettuate durante l'esercizio:

a) un elevato ammontare di avanzo di amministrazione giustificato dalla mancata riscossione delle quote dei comuni consorziati derivanti da obblighi statutari. Si precisa che per il Comune di Arzano l'importo delle quote pregresse, a seguito di accordo sono state oggetto di un rateizzo. Per gli altri comuni ed in particolare per il Comune di Casoria, a tutt'oggi, permane l'inadempienza di quote dovute. Si sollecita l'ente ad attivare immediate procedure di riscossione onde evitare il rischio anche di una eventuale prescrizione per somme ancora da riscuotere.

b) con particolare riferimento al conto del patrimonio si evidenzia che relativamente alla voce loculi cimiteriali sono state avviate le procedure di aggiornamento e inventariazione, mentre risultano espresse sinteticamente le altre voci componenti l'attivo del patrimonio.

c) si invita l'ente ad assumere un prudente comportamento relativamente al sostenimento delle spese TITOLO I in quanto da correlarsi alle difficoltà di riscossione del TITOLO II della parte entrate riguardante, principalmente, la riscossione delle quote consortili.

d) relativamente al contenimento della spesa per il fabbisogno del personale, sussiste l'obbligo di rispettare il vincolo prescritto dalla legge di stabilità 2016 che stabilisce una graduale riduzione e contenimento della spesa per il personale, fermo restando la possibilità di effettuare nuove assunzioni in relazione al solo parametro delle cessazioni dei rapporti di lavoro verificatesi nell'anno precedente e nel limite del 20% delle stesse.

e) dall'operazione di riaccertamento straordinario dei residui attivi e passivi effettuate con delibera n. 7 del 29/04/2015 e n. 11 del 27/08/2015, Consiglio Consortile è emerso un risultato positivo, per differenza tra residuo attivi e residui passivi, elevando il risultato dell'avanzo di amministrazione al 01/01/2015.


f) non è stato riscontrato l'esistenza di un piano triennale delle opere da eseguirsi, e sarebbe opportuno invece, che l'ente se ne dotasse con la massima sollecitudine anche per avere uno strumento utile per il raggiungimento dei propri obiettivi e la verifica del risultato della programmazione.

g) relativamente al conto del patrimonio e alle operazioni di inventariazione, si rende opportuno evidenziare che è stata avviata la sola procedura di rilevazione di alcune voci e pertanto si può solo rinviare al futuro esercizio per potersi esprimere sulla attendibilità di tali rilevazione.

## CONCLUSIONI

Tenuto conto di tutto quanto esposto, rilevato e proposto si rileva l'attendibilità del rendiconto alle risultanze delle scritture contabili e si esprime parere favorevole per l'approvazione del rendiconto 2015 limitatamente ai risultati della gestione finanziaria mentre riguardo al conto del patrimonio, in considerazione dei rilievi esposti, non si è in grado di attestarne la completezza e l'attendibilità.

L'ORGANO DI REVISIONE



The image shows three handwritten signatures in black ink, each written over a horizontal line. The signatures are cursive and appear to be the names of the members of the audit body.

## Il Commissario ad ACTA

Letta la relazione istruttoria del Direttore:

### Premesso

- che il bilancio di previsione per l'esercizio finanziario 2015, approvato con deliberazione dell'Assemblea dei Sindaci n. 2 del 31/08/2015, è stato predisposto ai sensi del decreto legislativo n. 267/2000 così come novellato dal decreto legislativo n. 118/2011;
- che, pertanto, la rilevazione e la dimostrazione dei risultati di gestione è regolata dal decreto legislativo n. 267/2000 con le disposizioni di cui al Titolo VI e dal decreto legislativo n. 118/2011 con le disposizioni di cui all'articolo 11, commi 4, 5, 6, 10, 12, e 13;

Visto l'art. 227, comma 1, del decreto legislativo 18.08.2000 n. 267, così come modificato dal decreto legislativo n. 118/2011, a sua volta integrato dal decreto legislativo n. 126/2014, per il quale:

*"La dimostrazione dei risultati di gestione avviene mediante il rendiconto della gestione, il quale comprende il conto del bilancio, il conto economico e lo stato patrimoniale";*

Visto l'art. 11, comma 4, del D. Lgs. N. 118/2011, che definisce i prospetti obbligatori da allegare al rendiconto della gestione;

### Visti

- l'art. 227, comma 1, del decreto legislativo 18.08.2000 n. 267;
- l'art. 2-quater del decreto legge n. 154/2008 che, modificando il comma 2 dell'art. 227 sopra citato, ha anticipato al 30 aprile la data di deliberazione del rendiconto da parte dell'organo consiliare;
- gli artt. 228 e 229 del decreto legislativo 18.08.2000 n. 267, che disciplinano rispettivamente i contenuti del conto del bilancio e del conto economico;
- l'art. 230 del decreto legislativo 18.08.2000 n. 267, che stabilisce che lo stato patrimoniale rileva i risultati della gestione patrimoniale e riassume la consistenza del patrimonio al termine dell'esercizio, evidenziando le variazioni intervenute nel corso dello stesso rispetto alla consistenza iniziale;

Richiamati l'art 151, comma 6, e il rinnovato art. 231 del decreto legislativo 18.08.2000 n. 267, per i quali al rendiconto è allegata una relazione del Consiglio Consortile sulla gestione, che esprime le valutazioni di efficacia dell'azione condotta sulla base dei risultati conseguiti;

Vista la propria deliberazione n. 2 del 07/06/2016 con la quale è stato effettuato il riaccertamento ordinario dei residui attivi e passivi e variazioni agli stanziamenti del fondo pluriennale vincolato ai sensi dell'art. 3 comma 4 del D.Lgs. n. 118/2011;

Preso atto che il Tesoriere dell'Ente ha reso il conto della propria gestione relativa all'esercizio finanziario 2015 ai sensi dell'art. 226 del citato D.Lgs. N. 267/2000;

Accertato che i risultati della gestione di cassa del Tesoriere concordano con le scritture contabili dell'Ente, come da tabelle allegate;

Letto il parere favorevole al rendiconto della gestione finanziaria 2015 del collegio dei revisori dei conti prot. n° 972 del 08.06.2016, che si allega alla presente formando parte integrante e sostanziale

del presente deliberato,;

Esaminato il rendiconto dell'esercizio finanziario 2015;

Visto inoltre il vigente Regolamento di contabilità dell'Ente;


Acquisito il parere favorevole, allegato al presente provvedimento, di regolarità tecnica e contabile ex artt. 49 e 147-bis del D.Lgs. n. 267/2000;

Tanto premesso

#### DELIBERA

- Di approvare, lo schema di rendiconto dell'esercizio finanziario 2015, che presenta le risultanze finali di cui all'allegato "A";
- Di approvare lo schema del Conto del bilancio e le relative risultanze, redatto secondo quanto previsto dal D.P.R. n. 194/1996 e D.Lgs 118/2011;
- Di approvare le risultanze dello Stato patrimoniale e del Conto economico al 31 dicembre 2015, così come risulta dagli elaborati allegati;
- Di approvare la relazione sulla gestione, come previsto dagli art. 151 e 231 del D.Lgs. 267/2000, allegata e parte integrante e sostanziale della presente delibera;
- Di dare atto che i sopra richiamati documenti dovranno essere sottoposti alla successiva approvazione da parte dell'Assemblea dei Sindaci corredati del parere nonché relazione del collegio dei revisori dei conti;
- Di dare atto che, sul presente atto, sono stati acquisiti i pareri in ordine alla regolarità tecnica e contabile, previsti dall'art. 49 del D.Lgs. 18 agosto 2000, n. 267;
- Di trasmettere il presente deliberato con i relativi allegati di legge all'Assemblea dei Sindaci per gli adempimenti di competenza;
- Di comunicare alla Prefettura di Napoli Area II EE.LL. l'avvenuta approvazione dello schema di rendiconto della gestione finanziaria 2015;
- Di pubblicare il presente deliberato all'albo pretorio consortile all'indirizzo internet <http://www.cimiteroarzanocasavatorecasoria.gov.it>

Il Commissario ad ACTA  
d.ssa Stefania Urciuoli



**CONSORZIO CIMITERIALE**  
tra i comuni di  
**CASORIA – ARZANO - CASAVATORE**  
(Provincia di Napoli)

**IL PRESIDENTE**  
Dott. Mauro Muto

**IL DIRETTORE CONSORTILE**  
Dr. Salvatore Graziuso

**AFFISSIONE**

Si certifica, su conforme attestazione del messo consortile, che la presente deliberazione è stata affissa all'Albo Pretorio il 09.06.2016 e vi rimarrà per 15 giorni consecutivi.

Arzano Il.....

08/06/2016

**IL DIRETTORE CONSORTILE**

Dr. Salvatore Graziuso

08/06/2016

**TRASMISSIONE COPIA UFFICI**

Si trasmette a 1 uffici

per l'attuazione e/o per i relativi atti esecutivi.

Arzano Il.....

**IL DIRETTORE CONSORTILE**

Dr. Salvatore Graziuso

immediata eseguibilità – Art. 134, comma 4, d. lgs. n. 267/2000

**ATTESTATO DI COMUNICAZIONE AI COMUNI**

Si attesta che la presente deliberazione è stata comunicata ai comuni consorziati con nota n. ....

del ..... (Art. 125 d. lgs. n. 267 del 18 agosto 2000)

Arzano Il..... Il.....

**IL DIRETTORE CONSORTILE**

Dr. Salvatore Graziuso

**ESECUTIVITA'**

La presente deliberazione, trascorsi 10 giorni dalla su indicata data ( di inizio pubblicazione ), è divenuta

esecutiva il .....

ai sensi dell'art. 134, comma 3, d. lgs. n. 267/2000

Arzano Il.....

**IL DIRETTORE CONSORTILE**

Dr. Salvatore Graziuso

**INVIO ALLA PREFETTURA**

La presente deliberazione è stata inviata in Prefettura in data ..... al Prot. n. ....  
E' stata accusata ricevuta il .....

Art. 135, comma 1, d. lgs. n. 267/2000

Arzano Il.....

**IL DIRETTORE CONSORTILE**

Dr. Salvatore Graziuso

**CERTIFICAZIONE DI PUBBLICAZIONE**

Si certifica che la presente deliberazione è stata pubblicata all'Albo Pretorio del Consorzio dal..... al.....

Arzano Il.....

**IL DIRETTORE CONSORTILE**

Dr. Salvatore Graziuso



CITTA' DI ARZANO  
Protocollo N.

09 GIU. 2016

CASAVATORE  
Allegati N.

*13654*

CONSORZIO CIMITERIALE  
CASORIA - ARZANO - CASAVATORE  
Prot. n. *PTA*  
del *08/06/2016*

Alla Presidenza dell'Assemblea Consortile  
Commissione Straordinaria del Comune di Arzano

Al componente dell'Assemblea Consortile  
Commissario Prefettizio del Comune di Casoria  
- Dr.ssa Silvana Riccio


Al componente dell'Assemblea Consortile  
Sindaco del Comune di Casavatore  
Dr.ssa Lorenza Orefice

**Oggetto:** trasmissione schema di rendiconto della gestione finanziaria 2015.

In allegato, per gli adempimenti di competenza, si invia la Delibera n° 3 del 08/06/2016 di approvazione dello schema di rendiconto della gestione finanziaria 2015. Tale deliberato è corredato degli allegati schemi di legge e del parere del collegio dei revisori dei conti.

Cordialmente  
Arzano li 08.06.2016

Il Commissario ad ACTA  
d.ssa Stefania Ortuoli

  
Comune di Casavatore  
Num. protocollo 0009924  
in Arrivo del 09-06-2016  
Ora 11:54:02

COMUNE DI CASORIA  
UFFICIO PROTOCOLLO  
09 GIU. 2016  
RICEVUTO



CONSORZIO CIMITERIALE COMUNI DI ARZANO CASAVATORE CASORIA

GESTIONE DELLE ENTRATE (BILANCIO)

CONTO DEL BILANCIO

Esercizio 2015



## CONSORZIO CIMITERIALE COMUNI DI ARZANO CASAVATORE CASORIA

## CONTO DEL BILANCIO - ESERCIZIO 2015 - ENTRATE -

DESCRIZIONE	Residui Conservati e Stanziamanti Definitivi di Bilancio	Conto del Tesoriere		Determinazione dei Residui		Accertamenti	Maggiori o Minori Entrate
		Riscossioni	Residui da Riportare	Residui (C)	Residui (D=B+C)		
RS	Residui (A)	Residui (B)	Competenza (H)	(E=D-A) (E=A-D) [*]			(L=F-I) (L=L-F)
CP	Competenza (F)	Competenza (G)	Res. 31/12 (O=C+H)	Competenza (I=G+H)			
T	Totale (M)	Totale (N)		Acc.31/12 (P=N+I)			
CP	389.591,17						
AVANZO DI AMMINISTRAZIONE							

## CONSORZIO CIMITERIALE COMUNI DI ARZANO CASAVATORE CASORIA

## CONTO DEL BILANCIO - ESERCIZIO 2015 - ENTRATE -

DESCRIZIONE	Residui Conservati e Stanziamenti Definitivi di Bilancio	Conto del Tesoriere		Determinazione dei Residui		Accertamenti	Maggiori o Minori Entrate
		Residui (A)	Residui (B)	Residui da Riportare	Residui (C)		
Titolo - Categoria - Risorsa	Competenza (F)	Competenza (G)	Competenza (H)	Competenza (I=G+H)	Competenza (L=F-I)		(E=D-A) (E=A-D) [*]
T	Totale (M)	Totale (N)	Res.31/12 (O=C+H)	Acc.31/12 (P=N+I)			(L=F-I) (L=I-F)
2	Titolo						
	TITOLO II ENTRATE DERIVANTI DA CONTRIBUTI E TRASFERIMENTI CORRENTI DELLO STATO, DELLA REGIONE E DI ALTRENTI PUBBLICI (A)						
2.05	Categoria						
	CATEGORIA 5^ - ENTRATE DERIVANTI DA CONTRIBUTI E TRASFERIMENTI CORRENTI DA ALTRENTI DEL SETTORE PUBBLICO						
2.05.0440	CONTRIBUTI E TRASFERIMENTI CORRENTI DA ALTRENTI DEL SETTORE PUBBLICO	4.864.375,15	543.949,16	3.827.311,99	4.371.261,15	4.371.261,15	-493.114,00
	RS	4.864.375,15	543.949,16	3.827.311,99	4.371.261,15	4.371.261,15	-493.114,00
	CP	1.817.615,82	723.263,14	849.121,71	1.572.384,85	1.572.384,85	-245.230,97
	T	6.681.990,97	1.267.212,30	4.676.433,70	5.943.646,00	5.943.646,00	-245.230,97
2.05	--- TOTALE Categoria	4.864.375,15	543.949,16	3.827.311,99	4.371.261,15	4.371.261,15	-493.114,00
	RS	4.864.375,15	543.949,16	3.827.311,99	4.371.261,15	4.371.261,15	-493.114,00
	CP	1.817.615,82	723.263,14	849.121,71	1.572.384,85	1.572.384,85	-245.230,97
	T	6.681.990,97	1.267.212,30	4.676.433,70	5.943.646,00	5.943.646,00	-245.230,97
2	-- TOTALE Titolo	4.864.375,15	543.949,16	3.827.311,99	4.371.261,15	4.371.261,15	-493.114,00
	RS	4.864.375,15	543.949,16	3.827.311,99	4.371.261,15	4.371.261,15	-493.114,00
	CP	1.817.615,82	723.263,14	849.121,71	1.572.384,85	1.572.384,85	-245.230,97
	T	6.681.990,97	1.267.212,30	4.676.433,70	5.943.646,00	5.943.646,00	-245.230,97

CONTO DEL BILANCIO - ESERCIZIO 2015 - ENTRATE -

DESCRIZIONE	Titolo - Categoria - Risorsa	Residui Conservati e Stanziamenti Definitivi di Bilancio	Conto del Tesoriere		Determinazione dei Residui		Accertamenti	Maggiori o Minori Entrate
			Riscossioni		Residui da Riportare			
			Residui (B)	Competenza (G)	Residui (C)	Competenza (F)		
			Totale (N)	Res.31/12 (O=C+H)	Acc.31/12 (P=N+I)			
3	Titolo III ENTRATE EXTRATRIBUTARIE							
3.01	CATEGORIA 1^ - PROVENTI DEI SERVIZI PUBBLICI							
3.01.0740	SERVIZIO NECROSCOPICO E CIMITERIALE	RS	40.000,00	40.000,00			40.000,00	
		CP	273.000,00	236.547,53	38.118,00		274.665,53	1.665,53
		T	313.000,00	276.547,53	38.118,00		314.665,53	
3.01	--- TOTALE Categoria	RS	40.000,00	40.000,00			40.000,00	
		CP	273.000,00	236.547,53	38.118,00		274.665,53	1.665,53
		T	313.000,00	276.547,53	38.118,00		314.665,53	
3.02	CATEGORIA 2^ - PROVENTI DEI BENI DELL'ENTE							
3.02.0880	GESTIONE BENI DIVERSI	RS	97.869,18	63.862,30			63.862,30	
		CP	271.000,00	262.542,25			262.542,25	34.006,88[*]
		T	368.869,18	326.404,55			326.404,55	-8.457,75
3.02	--- TOTALE Categoria	RS	97.869,18	63.862,30			63.862,30	
		CP	271.000,00	262.542,25			262.542,25	34.006,88[*]
		T	368.869,18	326.404,55			326.404,55	-8.457,75
3.03	CATEGORIA 3^ - INTERESSI SU ANTICIPAZIONI E CREDITI							
3.03.0890	INTERESSI SU DEPOSITI DIDENARO O VALORI MOBILIARI	RS						
		CP	6.000,00					
		T	6.000,00					
3.03	--- TOTALE Categoria	RS						
		CP	6.000,00					
		T	6.000,00					
		RS						
		CP	6.000,00					
		T	6.000,00					
		RS						
		CP	6.000,00					
		T	6.000,00					
		RS						
		CP	6.000,00					
		T	6.000,00					
		RS						
		CP	6.000,00					
		T	6.000,00					
		RS						
		CP	6.000,00					
		T	6.000,00					
		RS						
		CP	6.000,00					
		T	6.000,00					
		RS						
		CP	6.000,00					
		T	6.000,00					
		RS						
		CP	6.000,00					
		T	6.000,00					
		RS						
		CP	6.000,00					
		T	6.000,00					
		RS						
		CP	6.000,00					
		T	6.000,00					
		RS						
		CP	6.000,00					
		T	6.000,00					
		RS						
		CP	6.000,00					
		T	6.000,00					
		RS						
		CP	6.000,00					
		T	6.000,00					
		RS						
		CP	6.000,00					
		T	6.000,00					
		RS						
		CP	6.000,00					
		T	6.000,00					
		RS						
		CP	6.000,00					
		T	6.000,00					
		RS						
		CP	6.000,00					
		T	6.000,00					
		RS						
		CP	6.000,00					
		T	6.000,00					
		RS						
		CP	6.000,00					
		T	6.000,00					
		RS						
		CP	6.000,00					
		T	6.000,00					
		RS						
		CP	6.000,00					
		T	6.000,00					
		RS						
		CP	6.000,00					
		T	6.000,00					
		RS						
		CP	6.000,00					
		T	6.000,00					
		RS						
		CP	6.000,00					
		T	6.000,00					
		RS						
		CP	6.000,00					
		T	6.000,00					
		RS						
		CP	6.000,00					
		T	6.000,00					
		RS						
		CP	6.000,00					
		T	6.000,00					
		RS						
		CP	6.000,00					
		T	6.000,00					
		RS						
		CP	6.000,00					
		T	6.000,00					
		RS						
		CP	6.000,00					
		T	6.000,00					
		RS						
		CP	6.000,00					
		T	6.000,00					
		RS						
		CP	6.000,00					
		T	6.000,00					
		RS						
		CP	6.000,00					
		T	6.000,00					
		RS						
		CP	6.000,00					
		T	6.000,00					
		RS						
		CP	6.000,00					
		T	6.000,00					
		RS						
		CP	6.000,00					
		T	6.000,00					
		RS						
		CP	6.000,00					
		T	6.000,00					
		RS						
		CP	6.000,00					
		T	6.000,00					
		RS						
		CP	6.000,00					
		T	6.000,00					
		RS						
		CP	6.000,00					
		T	6.000,00					
		RS						
		CP	6.000,00					
		T	6.000,00					
		RS						
		CP	6.000,00					
		T	6.000,00					
		RS						
		CP	6.000,00					
		T	6.000,00					
		RS						
		CP	6.000,00					
		T	6.000,00					
		RS						
		CP	6.000,00					
		T	6.000,00					
		RS						
		CP	6.000,00					
		T	6.000,00					
		RS						
		CP	6.000,00					
		T	6.000,00					
		RS						
		CP	6.000,00					
		T	6.000,00					
		RS						
		CP	6.000,00					
		T	6.000,00					
		RS						
		CP	6.000,00					
		T	6.000,00					
		RS						
		CP	6.000,00					
		T	6.000,00					
		RS						
		CP	6.000,00					
		T	6.000,00					
		RS						
		CP	6.000,00					
		T	6.000,00					
		RS						
		CP	6.000,00					
		T	6.000,00					
		RS						
		CP	6.000,00					
		T	6.000,00					
		RS						
		CP	6.000,00					
		T	6.000,00					

CONTO DEL BILANCIO - ESERCIZIO 2015 - ENTRATE -

DESCRIZIONE	Residui Conservati e Stanziamenti Definitivi di Bilancio			Conto del Tesoriere		Determinazione dei Residui		Accertamenti	Maggiori o Minori Entrate
	RS	CP	T	Riscossioni	Residui da Riportare	Residui (C)	Competenza (H)		
Titolo - Categoria - Risorsa									
	RS	CP	T	Residui (A)	Residui (B)	Competenza (G)	Residui (C)	Residui (D=B+C)	(E=D-A) (E=A-D) [*]
				Competenza (F)	Competenza (G)	Competenza (H)	Competenza (H)	Competenza (I=G+H)	(L=F-I) (L=I-F)
				Totale (M)	Totale (N)	Res.31/12 (O=C+H)	Res.31/12 (O=C+H)	Acc.31/12 (P=N+I)	
3.05	RS								
Categoria									
3.05.0940									
PROVENTI DIVERSI									
	RS	CP	T	17.374,41	16.845,64	171,60	171,60	17.017,24	-357,17
				17.374,41	16.845,64	171,60	171,60	17.017,24	
3.05.1049	RS			42.936,60					-42.936,60
Introiti diversi, rimborsi etc.									
	CP			20.000,00	8.652,01	2.582,80	2.582,80	11.234,81	-8.765,19
	T			62.936,60	8.652,01	2.582,80	2.582,80	11.234,81	
3.05	RS			42.936,60					-42.936,60
---									
TOTALE Categoria									
	RS	CP	T	37.374,41	25.497,65	2.754,40	2.754,40	28.252,05	-9.122,36
				80.311,01	25.497,65	2.754,40	2.754,40	28.252,05	
3	RS			180.805,78	103.862,30			103.862,30	-42.936,60
---									
TOTALE Titolo									
	CP			587.374,41	524.587,43	40.872,40	40.872,40	565.459,83	34.006,88 [*]
	T			768.180,19	628.449,73	40.872,40	40.872,40	669.322,13	-21.914,58

[\*] Motivi del verificarsi dei minori residui Attivi: Insussistenti (Ins)

## CONSORZIO CIMITERIALE COMUNI DI ARZANO CASAVATORE CASORIA

## CONTO DEL BILANCIO - ESERCIZIO 2015 - ENTRATE -

DESCRIZIONE	Titolo - Categoria - Risorsa	Residui Conservati e Stanziamenti Definitivi di Bilancio		Conto del Tesoriere		Determinazione dei Residui Residui da Riportare		Accertamenti	Maggiori o Minori Entrate							
		RS	CP	Residui (A)	Competenza (F)	Riscossioni	Residui (B)			Competenza (G)	Residui (C)	Competenza (H)				
													Totale (M)	Totale (N)	Res. 31/12 (O=C+H)	Acc. 31/12 (P=N+I)
4	TITOLO IV ENTRATE DERIVANTI DA ALIENAZIONI DA TRASFERIMENTI DI CAPITALE E DA RISCOSSIONI DI CREDITI															
4.01	CATEGORIA 1^ - ALIENAZIONE DI BENI PATRIMONIALI															
4.01.0980	PROVENTI DA CONCESSIONI CIMITERIALI	RS	339.234,10			305.353,87	17.262,34	322.616,21	-16.617,89							
		CP	12.581.412,00			535.232,25	121.185,97	656.418,22	-11.924.993,78							
		T	12.920.646,10			840.586,12	138.448,31	979.034,43								
4.01	--- TOTALE Categoria	RS	339.234,10			305.353,87	17.262,34	322.616,21	-16.617,89							
		CP	12.581.412,00			535.232,25	121.185,97	656.418,22	-11.924.993,78							
		T	12.920.646,10			840.586,12	138.448,31	979.034,43								
4.04	CATEGORIA 4^ - TRASFERIMENTI DA ALTRI ENTI DEL SETTORE PUBBLICO															
4.04.1040	TRASFERIMENTI DI CAPITALI STRAORDINARI DA ALTRI ENTI PUBBLICI	RS														
		CP	1.880.000,00						-1.880.000,00							
		T	1.880.000,00													
4.04	--- TOTALE Categoria	RS														
		CP	1.880.000,00						-1.880.000,00							
		T	1.880.000,00													
4.05	CATEGORIA 5^ - TRASFERIMENTI DI CAPITALE DA ALTRI SOGGETTI															
4.05.0980	Risorsa 4.05.0980	RS														
		CP	40.000,00			33.707,62		33.707,62	-6.292,38							
		T	40.000,00			33.707,62		33.707,62								
4.05	--- TOTALE Categoria	RS														
		CP	40.000,00			33.707,62		33.707,62	-6.292,38							
		T	40.000,00			33.707,62		33.707,62								

[\*] Motivi del verificarsi dei minori residui Attivi: Insussistenti (Ins)

## CONSORZIO CIMITERIALE COMUNI DI ARZANO CASAVATORE CASORIA

## CONTO DEL BILANCIO - ESERCIZIO 2015 - ENTRATE -

DESCRIZIONE	Residui Conservati e Stanziamenti Definitivi di Bilancio		Conto del Tesoriere		Determinazione dei Residui		Accertamenti	Maggiori o Minori Entrate
	Residui (A)	Competenza (F)	Riscossioni	Residui da Riportare	Residui (C)	Competenza (H)		
Titolo - Categoria - Risorsa								
	RS	399.234,10	305.353,87	17.262,34	322.616,21	-16.617,89		
	CP	14.501.412,00	568.939,87	121.185,97	690.125,84	-13.811.286,16		
	T	14.840.646,10	874.293,74	138.448,31	1.012.742,05			
4	----- TOTALE Titolo							

CONTO DEL BILANCIO - ESERCIZIO 2015 - ENTRATE -

DESCRIZIONE	Residui Conservati e Stanziamenti Definitivi di Bilancio	Conto del Tesoriere		Determinazione dei Residui		Accertamenti	Maggiori o Minori Entrate
		Riscossioni		Residui da Riportare			
		Residui (B)	Residui (C)	Residui (D=B+C)	(E=D-A) (E=A-D) [*]		
		Competenza (G)	Competenza (H)	Competenza (I=G+H)	(L=F-I) (L=I-F)		
RS	CP	Totale (N)	Res.31/12 (O=C+H)	Acc.31/12 (P=N+I)			
Titolo							
6							
TITOLO VI. ENTRATE DA SERVIZI PER CONTO DI TERZI							
6.01	RS						
Ritenute Previdenziali Assistenziali al Personale	CP	67.969,13	32.478,31			32.478,31	-35.490,82
	T	67.969,13	32.478,31			32.478,31	
6.02	RS	3.023,51					
Ritenute Erariali	CP	332.837,09	279.775,41	349,41		280.124,82	3.023,51
	T	335.860,60	279.775,41	349,41		280.124,82	-52.712,27
6.03	RS						
Altre Ritenute al Personale per Conto di Terzi	CP	28.469,86	15.301,47			15.301,47	-13.168,39
	T	28.469,86	15.301,47			15.301,47	
6.04	RS	10,00					
Depositi Cauzionali	CP	28.472,06	310,00	310,00		620,00	10,00
	T	28.482,06	310,00	310,00		620,00	-27.852,06
6.05	RS						
Rimborso Spese per Servizi per Conto di Terzi	CP	100.000,00					
	T	100.000,00					
6.06	RS	14.636,73					
Rimborso di Anticipazioni di Fondiper il Servizio Economato	CP	2.849,96					14.636,73
	T	17.486,69					-2.849,96
6.07	RS						
Depositi per Spese Contrattuali	CP	2.849,96					
	T	2.849,96					-2.849,96
6	RS	17.670,24					
----- TOTALE Titolo	CP	563.448,06	327.865,19	659,41		328.524,60	17.670,24 [*]
	T	581.118,30	327.865,19	659,41		328.524,60	-234.923,46

[\*] Motivi del verificarsi dei minori residui Attivi: Insussistenti (Ins)

CONTO DEL BILANCIO - ESERCIZIO 2015 - ENTRATE -

DESCRIZIONE	Residui Conservati e Stanziamenti Definitivi di Bilancio	Conto del Tesoriere		Determinazione dei Residui		Accertamenti	Maggiori o Minori Entrate
		Riscossioni	Residui da Riportare	Residui (C)	Residui (D)		
Titolo - Categoria - Risorsa	RS	Residui (B)	Residui (C)	Residui (D=B+C)	(E=D-A) (E=A-D) [*]		
	CP	Competenza (G)	Competenza (H)	Competenza (I=G+H)	(L=F-I) (L=I-F)		
	T	Totale (M)	Res.31/12 (O=C+H)	Acc.31/12 (P=N+I)			

[\*] Motivi del verificarsi dei minori residui Attivi: Insussistenti (ms)



## CONSORZIO CIMITERIALE COMUNI DI ARZANO CASAVATORE CASORIA

## CONTO DEL BILANCIO - ESERCIZIO 2015 - ENTRATE -

DESCRIZIONE		Residui Conservati e Stanziamenti Definitivi di Bilancio		Conto del Tesoriere		Determinazione dei Residui		Accertamenti	Maggiori o Minori Entrate			
		Residui (A)	Competenza (F)	Riscossioni	Residui (B)	Residui da Riportare	Residui (C)			Competenza (G)	Competenza (H)	Residui (D=B+C)
Titolo - Categoria - Risorsa		Totale (M)	Totale (N)	Totale (O=C+H)	Totale (P)	Totale (Q)	Totale (R)	Totale (S)	Totale (T)	Totale (U)	Totale (V)	Totale (W)
2	RS	4.864.375,15	543.949,16	3.827.311,99				4.371.261,15		-493.114,00		
	CP	1.817.615,82	723.263,14	849.121,71				1.572.384,85		-245.230,97		
	T	6.681.990,97	1.267.212,30	4.676.433,70				5.943.646,00				
3	RS	180.805,78	103.862,30					103.862,30		-42.936,60		
	CP	587.374,41	524.587,43	40.872,40				565.459,83		34.006,88[*]		
	T	768.180,19	628.449,73	40.872,40				669.322,13		-21.914,58		
4	RS	339.234,10	305.353,87	17.262,34				322.616,21		-16.617,89		
	CP	14.501.412,00	568.939,87	121.185,97				690.125,84		-13.811.286,16		
	T	14.840.646,10	874.293,74	138.448,31				1.012.742,05				
6	RS	17.670,24								17.670,24[*]		
	CP	563.448,06	327.865,19	659,41				328.524,60		-234.923,46		
	T	581.118,30	327.865,19	659,41				328.524,60				
TOTALE TITOLI ENTRATE	RS	5.402.085,27	953.165,33	3.844.574,33				4.797.739,66		-552.668,49		
	CP	17.469.850,29	2.144.655,63	1.011.839,49				3.156.495,12		51.677,12[*]		
	T	22.871.935,56	3.097.820,96	4.856.413,82				7.954.234,78		-14.313.355,17		
AVANZO DI AMMINISTRAZIONE	CP	389.591,17										
	RS		627.801,85									
Fondo Cassa al 1 Gennaio	RS	6.374.746,46	1.580.967,18	3.844.574,33				4.797.739,66		-552.668,49		
TOTALE GENERALE DELLE ENTRATE	RS	17.859.441,46	2.144.655,63	1.011.839,49				3.156.495,12		1.024.338,31 [*]		
	CP	24.234.187,92	3.725.622,81	4.856.413,82				7.954.234,78		-14.313.355,17		
	T											



CONSORZIO CIMITERIALE COMUNI DI ARZANO CASAVATORE CASORIA

GESTIONE DELLE SPESE (BILANCIO)

CONTO DEL BILANCIO

Esercizio 2015

*Spintore*

CONTO DEL BILANCIO - ESERCIZIO 2015 - SPESE -

DESCRIZIONE	Residui Conservati e Stanziamenti Definitivi di Bilancio		Conto del Tesoriere		Determinazione dei Residui		Impegni	Minori Residui o Economie
	RS	CP	Pagamenti Residui (B)	Competenza (G)	Residui da Riportare Residui (C)	Competenza (H)		
Titolo - Funzione - Servizio - Intervento			Residui (A)	Competenza (F)	Residui (B)	Competenza (G)	Residui (D=B+C)	(E=A-D) [*] (L=F-I)
			Totale (M)		Totale (N)	Res.31/12 (O=C+H)	Imp.31/12 (P=N+I)	
DISAVANZO DI AMMINISTRAZIONE			290.040,00					

[\*] Motivi del verificarsi dei minori residui Passivi: Insussistenti (Ins), Prescritti (Pre)

## CONSORZIO CIMITERIALE COMUNI DI ARZANO CASAVATORE CASORIA

## CONTO DEL BILANCIO - ESERCIZIO 2015 - SPESE -

DESCRIZIONE		Residui Conservati e Stanziamenti Definitivi di Bilancio			Conto del Tesoriere		Determinazione dei Residui		Impegni	Minori Residui o Economiche
		Residui (A)	Competenza (F)	Totale (M)	Pagamenti Residui (B)	Competenza (G)	Totale (N)	Residui da Riportare Residui (C)		
Titolo - Funzione - Servizio - Intervento	RS									
	CP									
	T									
1 Titolo										
1.01 Funzione										
1.01.01 Servizio										
1.01.01.02	RS									
	CP	2.000,00			1.421,74			55,95	1.477,69	522,31
	T	2.000,00			1.421,74			55,95	1.477,69	
1.01.01.03	RS	21.169,00			10.600,38				10.600,38	569,62 Ins
	CP	29.999,00			11.243,40				11.243,40	-9.999,00
	T	51.168,00			21.843,78				21.843,78	18.755,60
1.01.01.05	RS									
	CP	1.000,00			900,00				900,00	100,00
	T	1.000,00			900,00				900,00	
1.01.01.07	RS	4.830,67			4.830,67				4.830,67	
	CP	26.000,00			5.776,08				11.895,83	14.104,17
	T	30.830,67			10.606,75				16.726,50	
1.01.01	RS	25.999,67			15.431,05				15.431,05	569,62 Ins
	CP	58.999,00			19.341,22				25.516,92	-9.999,00
	T	84.998,67			34.772,27				40.947,97	33.482,08
1.01.02 Servizio										
SEGRETERIA GENERALE, PERSONALE E ORGANIZZAZIONE										

CONTO DEL BILANCIO - ESERCIZIO 2015 - SPESE -

DESCRIZIONE	Residui Conservati e Stanziamenti Definitivi di Bilancio			Conto del Tesoriere		Determinazione dei Residui		Impegni	Minori Residui o Economie
	RS	CP	T	Pagamenti		Residui da Riportare			
				Residui (A)	Residui (B)	Residui (C)	Residui (D=B+C)		
				Competenza (F)	Competenza (G)	Competenza (H)	Competenza (I=G+H)		
Totale (M)			Totale (N)		Res.31/12 (O=C+H)		Imp.31/12 (P=N+I)		
1.01.02.01 PERSONALE	RS	12.229,18		7.757,21				7.757,21	2.471,97 Ins
	CP	171.000,00		147.035,64		17.077,63		164.113,27	-2.000,00
	T	183.229,18		154.792,85		17.077,63		171.870,48	6.886,73
1.01.02.03 PRESTAZIONI DI SERVIZI	RS	11.186,44		7.997,17				7.997,17	3.189,27 Ins
	CP	68.000,00		44.753,76		3.986,14		48.739,90	19.260,10
	T	79.186,44		52.750,93		3.986,14		56.737,07	
1.01.02.05 TRASFERIMENTI	RS								
	CP	1.500,00							1.500,00
	T	1.500,00							
1.01.02.07 IMPOSTE E TASSE	RS	1.131,59		1.131,59				1.131,59	
	CP	8.000,00		5.167,60		740,59		5.908,19	2.091,81
	T	9.131,59		6.299,19		740,59		7.039,78	
1.01.02.08 ONERI STRAORDINARI DELLA GESTIONE CORRENTE	RS								
	CP	1.000,00							1.000,00
	T	1.000,00							
1.01.02 --- TOTALE Servizio	RS	24.547,21		16.885,97				16.885,97	5.661,24 Ins
	CP	249.500,00		196.937,00		21.804,36		218.761,36	-2.000,00
	T	274.047,21		213.842,97		21.804,36		235.647,33	30.738,64
1.01.03 Servizio	GESTIONE ECONOMICA FINANZIARIA, PROGRAMMAZIONE, PROVVEDITORATO								
1.01.03.02 ACQUISTO DI BENI DI CONSUMO E/O DI MATERIE PRIME	RS								
	CP	2.000,00							2.000,00
	T	2.000,00							

CONTO DEL BILANCIO - ESERCIZIO 2015 - SPESE -

DESCRIZIONE	Residui Conservati e Stanziamenti Definitivi di Bilancio			Conto del Tesoriere			Determinazione dei Residui		Impegni	Minori Residui o Economiche																			
	RS	CP	T	Residui (A)	Competenza (F)	Totale (M)	Pagamenti	Residui (B)			Competenza (C)	Totale (N)	Residui da Riportare	Residui (C)	Competenza (H)	Res.31/12 (O=C+H)	Residui (D=B+C)	Competenza (I=G+H)	Imp.31/12 (P=N+I)	(E=A-D) [*]	(L=F-I)								
																						Residui (A)		Residui (B)		Residui (C)		Residui (D=B+C)	
																						Competenza (F)		Competenza (C)		Competenza (H)		Competenza (I=G+H)	
Titolo - Funzione - Servizio - Intervento																													
1.01.03.03 PRESTAZIONI DI SERVIZI	RS			12.125,36			5.579,92				185,92				5.765,84				6.359,52 Ins										
	CP			62.000,00			42.038,90				18.449,10				60.488,00				1.512,00										
	T			74.125,36			47.618,82				18.635,02				66.253,84														
1.01.03 --- TOTALE Servizio	RS			12.125,36			5.579,92				185,92				5.765,84				6.359,52 Ins										
	CP			64.000,00			42.038,90				18.449,10				60.488,00				3.512,00										
	T			76.125,36			47.618,82				18.635,02				66.253,84														
1.01.06 Servizio UFFICIO TECNICO	RS																												
	CP																												
	T																												
1.01.06.01 PERSONALE	RS			347,85															347,85 Ins										
	CP			3.000,00			1.833,42								1.833,42				1.166,58										
	T			3.347,85			1.833,42								1.833,42														
1.01.06.02 ACQUISTO DI BENI DI CONSUMO E/O DI MATERIE PRIME	RS			9.289,42			6.277,51								6.277,51				3.011,91 Ins										
	CP			14.000,00			2.505,44				629,88				3.135,32				10.864,68										
	T			23.289,42			8.782,95				629,88				9.412,83														
1.01.06.03 PRESTAZIONI DI SERVIZI	RS			3.279,65															3.279,65 Ins										
	CP			1.000,00															1.000,00										
	T			4.279,65																									
1.01.06 --- TOTALE Servizio	RS			12.916,92			6.277,51								6.277,51				6.639,41 Ins										
	CP			18.000,00			4.338,86				629,88				4.968,74				13.031,26										
	T			30.916,92			10.616,37				629,88				11.246,25														
1.01.08 Servizio ALTRI SERVIZI GENERALI	RS																												
	CP						68.803,11								68.803,11				2.196,89										
	T						68.803,11								68.803,11														
1.01.08.01 PERSONALE	RS			11.105,39															11.105,39 Ins										
	CP			71.000,00															2.196,89										
	T			82.105,39																									

[\*] Motivi dei verificarsi dei minori residui Passivi: Insussistenti (Ins), Prescritti (Pre)

CONTO DEL BILANCIO - ESERCIZIO 2015 - SPESE -

DESCRIZIONE	Residui Conservati e Stanziamenti Definitivi di Bilancio			Conto del Tesoriere			Determinazione dei Residui			Impegni	Minori Residui o Economiche							
	RS	CP	T	Residui (A)	Competenza (F)	Totale (M)	Pagamenti	Residui (B)	Competenza (G)			Totale (N)	Residui da Riportare					
													Residui (C)	Competenza (H)	Res.31/12 (O=C+H)	Residui (D=B+C)	Competenza (I=G+H)	Imp.31/12 (P=N+I)
Titolo - Funzione - Servizio - Intervento																		
1.01.08.03 PRESTAZIONI DI SERVIZI	RS			65.028,12			10.458,74				10.458,74			51.820,98 Ins				
	CP			37.748,40			14.808,10				9.255,70			-2.748,40				
	T			102.776,52			25.266,84				9.255,70			13.684,60				
1.01.08.07 IMPOSTE E TASSE	RS			98.702,74			14.797,76				14.797,76			83.904,98 Ins				
	CP			27.500,00			15.000,00				4.093,23			8.406,77				
	T			126.202,74			29.797,76				4.093,23							
1.01.08.08 ONERI STRAORDINARI DELLA GESTIONE CORRENTE	RS																	
	CP			28.000,00			27.188,52				27.188,52			811,48				
	T			28.000,00			27.188,52				27.188,52							
1.01.08.10 FONDO SVALUTAZIONE CREDITI	RS																	
	CP			14.584,50										14.584,50				
	T			14.584,50														
1.01.08.11 FONDO DI RISERVA	RS																	
	CP			32.000,00										32.000,00				
	T			32.000,00														
1.01.08 --- TOTALE Servizio	RS			174.836,25			25.256,50				25.256,50			146.831,35 Ins				
	CP			210.832,90			125.799,73				13.348,93			-2.748,40				
	T			385.669,15			151.056,23				13.348,93			71.684,24				
1.01 --- TOTALE Funzione	RS			250.425,41			69.430,95				185,92			166.061,14 Ins				
	CP			601.331,90			388.475,71				60.407,97			-14.747,40				
	T			851.757,31			457.906,66				60.593,89			152.448,22				
1.10 Funzione FUNZIONI NEL SETTORE SOCIALE																		
1.10.05 Servizio SERVIZIO NECROSCOPICO E CIMITERIALE																		

[\*] Motivi dei verificarsi dei minori residui Passivi: Insussistenti (Ins), Prescritti (Pre)

CONTO DEL BILANCIO - ESERCIZIO 2015 - SPESE -

DESCRIZIONE	Residui Conservati e Stanziamenti Definitivi di Bilancio			Conto del Tesoriere			Determinazione dei Residui		Impegni	Minori Residui o Economiche		
	RS	CP	T	Pagamenti			Residui da Riportare				Residui (D=B+C)	(E=A-D) [*] (L=F-I)
				Residui (B)			Residui (C)					
				Competenza (G)			Competenza (H)					
Totale (M)			Totale (N)			Res.31/12 (O=C+H)		Imp.31/12 (P=N+I)				
1.10.05.01 PERSONALE	RS			9.266,41	7.416,51				7.416,51	1.849,90	Ins	
	CP			267.500,00	230.463,83			3.421,05	233.884,88	33.615,12		
	T			276.766,41	237.880,34			3.421,05	241.301,39			
1.10.05.02 ACQUISTO DI BENI DI CONSUMO E/O DI MATERIE PRIME	RS			5.921,95	5.921,95				5.921,95	6.018,69		
	CP			24.000,00	17.170,46			810,85	17.981,31			
	T			29.921,95	23.092,41			810,85	23.903,26			
1.10.05.03 PRESTAZIONI DI SERVIZI	RS			311.629,20	114.861,81			4.276,28	119.138,09	117.723,49	Ins	
	CP			734.113,11	496.390,12			151.328,21	647.718,33	-74.767,62		
	T			1.045.742,31	611.251,93			155.604,49	766.856,42	86.394,78		
1.10.05.05 TRASFERIMENTI	RS			3.872,00						3.872,00	Ins	
	CP			45.000,00	43.208,75				43.208,75	1.791,25		
	T			48.872,00	43.208,75				43.208,75			
1.10.05.07 IMPOSTE E TASSE	RS			589,31						589,31	Ins	
	CP			14.000,00	13.265,42				13.265,42	734,58		
	T			14.589,31	13.265,42				13.265,42			
1.10.05.08 ONERI STRAORDINARI DELLA GESTIONE CORRENTE	RS			280.704,68	161.259,13				161.259,13	8.538,61	Ins	
	CP			411.630,81	278.092,83			92.831,81	370.924,64	-110.906,94		
	T			692.335,49	439.351,96			92.831,81	532.183,77	40.706,17		
1.10.05 --- TOTALE Servizio	RS			611.983,55	289.459,40			4.276,28	293.735,68	132.573,31	Ins	
	CP			1.496.243,92	1.078.591,41			248.391,92	1.326.983,33	-185.674,56		
	T			2.108.227,47	1.368.050,81			252.668,20	1.620.719,01	169.260,59		

[\*] Motivi del verificarsi dei minori residui Passivi: Insufficienti (Ins), Prescritti (Pre)



CONTO DEL BILANCIO - ESERCIZIO 2015 - SPESE -

DESCRIZIONE	Residui Conservati e Stanziamenti Definitivi di Bilancio		Conto del Tesoriere		Determinazione dei Residui		Impegni	Minori Residui o Economiche
	RS	CP	Pagamenti	Residui da Riportare	Residui (D=B+C)	Residui (E=A-D) [*]		
Titolo - Funzione - Servizio - Intervento	Competenza (F)	Competenza (G)	Residui (B)	Competenza (H)	Competenza (I=G+H)	Competenza (L=F-I)		
	Totale (M)	Totale (N)	Totale (O=C+H)	Res.31/12 (O=C+H)	Imp.31/12 (P=N+I)			
1.10 --- TOTALE Funzione	RS 611.983,55	289.459,40	4.276,28	293.735,68	132.573,31 Ins			
	CP 1.496.243,92	1.078.591,41	248.391,92	1.326.983,33	-185.674,56			
	T 2.108.227,47	1.368.050,81	252.668,20	1.620.719,01	169.260,59			
1 --- TOTALE Titolo	RS 862.408,96	358.890,35	4.462,20	363.332,55	298.634,45 Ins			
	CP 2.097.575,82	1.467.067,12	308.799,89	1.775.867,01	-200.421,96			
	T 2.959.984,78	1.825.957,47	313.262,09	2.139.219,56	321.708,81			

[\*] Motivi del verificarsi dei minori residui Passivi: Insussistenti (Ins), Prescritti (Pre)

**RENDICONTO - GESTIONE DELLE SPESE**

MISSIONE, PROGRAMMA, TITOLO,	DENOMINAZIONE	RESIDUI PASSIVI AL 1/1/2015 (RS)			PAGAMENTI IN C/RESIDUI (PR)		RIACCERTAMENTI RESIDUI (R)		RESIDUI PASSIVI DA ESERCIZI PRECEDENTI (EP=RS-PR+R)	
		PREVISIONI DEFINITIVE DI COMPETENZA (CP)			PAGAMENTI IN C/COMPETENZA (PC)		IMPEGNI (I)		RESIDUI PASSIVI DA ESERCIZIO DI COMPETENZA (EC= I-PC)	
		PREVISIONI DEFINITIVE DI CASSA (CS)			TOTALE PAGAMENTI (TP)				TOTALE RESIDUI PASSIVI DA RIPORTARE (TR=EP+EC)	
<b>Programma 6</b>	<b>Ufficio tecnico</b>	RS	12.916,92	PR	6.277,51	R	0,00	EP	0,00	
		CP	18.000,00	PC	4.338,86	I	4.968,74	EC	629,88	
		CS	23.289,42	PR	10.616,37	FPV	0,00	TR	629,88	
<b>Programma 11</b>	<b>Altri servizi generali</b>									
<b>TITOLO 1</b>	<b>Spese correnti</b>									
U.1.01.01.01.004	Indennità ed altri compensi, esclusi i rimborsi spesa per missione, corrisposti al personale a tempo indeterminato	RS	0,00	PR	0,00	R	0,00	EP	0,00	
		CP	16.000,00	PC	15.245,79	I	15.245,79	EC	0,00	
		CS	16.000,00	PR	15.245,79	FPV	0,00	TR	0,00	
U.1.01.02.01.001	Contributi obbligatori per il personale	RS	0,00	PR	0,00	R	0,00	EP	0,00	
		CP	0,00	PC	0,00	I	0,00	EC	0,00	
		CS	0,00	PR	0,00	FPV	0,00	TR	0,00	
U.1.01.01.01.002	Voci stipendiali corrisposte al personale a tempo indeterminato	RS	0,00	PR	0,00	R	0,00	EP	0,00	
		CP	0,00	PC	0,00	I	0,00	EC	0,00	
		CS	0,00	PR	0,00	FPV	0,00	TR	0,00	
U.1.01.02.01.001	Contributi obbligatori per il personale	RS	0,00	PR	0,00	R	0,00	EP	0,00	
		CP	16.000,00	PC	15.890,08	I	15.890,08	EC	0,00	
		CS	0,00	PR	15.890,08	FPV	0,00	TR	0,00	
U.1.02.01.01.001	Imposta regionale sulle attività produttive (IRAP)	RS	0,00	PR	0,00	R	0,00	EP	0,00	
		CP	500,00	PC	0,00	I	0,00	EC	0,00	
		CS	0,00	PR	0,00	FPV	0,00	TR	0,00	
U.1.02.01.99.999	Imposte, tasse e proventi assimilati a carico dell'ente n.a.c.	RS	98.702,74	PR	14.797,76	R	0,00	EP	0,00	
		CP	27.000,00	PC	15.000,00	I	19.093,23	EC	4.093,23	
		CS	113.702,74	PR	29.797,76	FPV	0,00	TR	4.093,23	
U.1.03.02.10.001	Incarichi libero professionali di studi, ricerca e consulenza	RS	58.178,12	PR	10.458,74	R	-2.748,40	EP	0,00	
		CP	35.248,40	PC	14.808,10	I	24.063,80	EC	9.255,70	
		CS	93.178,12	PR	25.266,84	FPV	0,00	TR	9.255,70	
U.1.03.02.99.005	Spese per commissioni e comitati dell'Ente	RS	5.000,00	PR	0,00	R	0,00	EP	0,00	
		CP	0,00	PC	0,00	I	0,00	EC	0,00	
		CS	0,00	PR	0,00	FPV	0,00	TR	0,00	

**RENDICONTO - GESTIONE DELLE SPESE**

MISSIONE, PROGRAMMA, TITOLO,	DENOMINAZIONE	RESIDUI PASSIVI AL 1/1/2015 (RS)			PAGAMENTI IN C/RESIDUI (PR)			RIACCERTAMENTI RESIDUI (R)			RESIDUI PASSIVI DA ESERCIZI PRECEDENTI (EP=RS-PR+R)		
		PREVISIONI DEFINITIVE DI COMPETENZA (CP)			PAGAMENTI IN C/COMPETENZA (PC)			IMPEGNI (I)			RESIDUI PASSIVI DA ESERCIZIO DI COMPETENZA (EC=IPC)		
		PREVISIONI DEFINITIVE DI CASSA (CS)			TOTALE PAGAMENTI (TP)						TOTALE RESIDUI PASSIVI DA RIPORTARE (TR=EP+EC)		
<b>Programma</b>	<b>11</b>	<b>Altri servizi generali</b>											
<b>TITOLO</b>	<b>1</b>	<b>Spese correnti</b>											
U.1.03.02.12.001	Acquisto di servizi da agenzie di lavoro internale	RS CP CS	11.105.39 39.000,00 50.105.39	PR PC PR	0,00 37.667,24 37.667,24	R I FPV	0,00 37.667,24 0,00	ECP	1.332,76	EP EC TR	0,00 0,00 0,00		
U.1.03.02.99.005	Spese per commissioni e comitati dell'Ente	RS CP CS	1.850,00 0,00 0,00	PR PC PR	0,00 0,00 0,00	R I FPV	0,00 0,00 0,00	ECP	0,00	EP EC TR	0,00 0,00 0,00		
U.1.10.99.99.999	Altre spese correnti n.a.c.	RS CP CS	0,00 28.000,00 28.000,00	PR PC PR	0,00 27.188,52 27.188,52	R I FPV	0,00 27.188,52 0,00	ECP	811,48	EP EC TR	0,00 0,00 0,00		
U.1.10.01.01.001	Fondi di riserva	RS CP CS	0,00 32.000,00 0,00	PR PC PR	0,00 0,00 0,00	R I FPV	0,00 0,00 0,00	ECP	32.000,00	EP EC TR	0,00 0,00 0,00		
U.1.10.02.01.001	Fondo pluriennale vincolato	RS CP CS	0,00 2.500,00 0,00	PR PC PR	0,00 0,00 0,00	R I FPV	0,00 0,00 0,00	ECP	2.500,00	EP EC TR	0,00 0,00 0,00		
<b>Totale Titolo</b>	<b>1</b>	RS CP CS	174.836,25 196.248,40 300.986,25	PR PC PR	25.256,50 125.799,73 151.056,23	R I FPV	-2.748,40 139.148,66 0,00	ECP	57.099,74	EP EC TR	0,00 13.348,93 13.348,93		
<b>Totale Programma</b>	<b>11</b>	RS CP CS	174.836,25 196.248,40 300.986,25	PR PC PR	25.256,50 125.799,73 151.056,23	R I FPV	-2.748,40 139.148,66 0,00	ECP	57.099,74	EP EC TR	0,00 13.348,93 13.348,93		
<b>Totale Missione</b>	<b>1</b>	RS CP CS	250.425,41 805.706,16 715.447,91	PR PC PR	69.430,95 566.021,05 635.452,00	R I FPV	-14.747,40 650.996,80 0,00	ECP	154.709,36	EP EC TR	185,92 84.975,75 85.161,67		
<b>MISSIONE</b>	<b>12</b>	<b>Diritti sociali, politiche sociali e famiglia</b>											
<b>Programma</b>	<b>9</b>	<b>Servizio necroscopico e cimiteriale</b>											
<b>TITOLO</b>	<b>1</b>	<b>Spese correnti</b>											

**RENDICONTO - GESTIONE DELLE SPESE**

MISSIONE, PROGRAMMA, TITOLO,	DENOMINAZIONE	RESIDUI PASSIVI AL 1/1/2015 (RS)		PAGAMENTI IN C/RESIDUI (PR)		RIACCERTAMENTI RESIDUI (R)		RESIDUI PASSIVI DA ESERCIZI PRECEDENTI (EP=RS-PR+R)	
		PREVISIONI DEFINITIVE DI COMPETENZA (CP)		PAGAMENTI IN C/COMPETENZA (PC)		IMPEGNI (I)		RESIDUI PASSIVI DA ESERCIZIO DI COMPETENZA (EC= I-PC)	
		PREVISIONI DEFINITIVE DI CASSA (CS)		TOTALE PAGAMENTI (TP)				TOTALE RESIDUI PASSIVI DA RIPORTARE (TR=EP+EC)	
<b>Programma</b>	<b>9 Servizio necroscopico e cimiteriale</b>								
<b>TITOLO</b>	<b>1 Spese correnti</b>								
U.1.01.01.01.002	Voci stipendiali corrisposte al personale a tempo indeterminato	RS CP CS	0,00 194.500,00 194.500,00	PR PC PR	0,00 162.422,18 162.422,18	R I FPV	0,00 162.422,18 0,00	EP EC TR	0,00 0,00 0,00
U.1.01.02.01.001	Contributi obbligatori per il personale	RS CP CS	9.266,41 73.000,00 82.266,41	PR PC PR	7.416,51 68.041,65 75.458,16	R I FPV	0,00 71.462,70 0,00	EP EC TR	0,00 3.421,05 3.421,05
U.1.02.01.01.001	Imposta regionale sulle attività produttive (IRAP)	RS CP CS	589,31 14.000,00 14.589,31	PR PC PR	0,00 13.265,42 13.265,42	R I FPV	0,00 13.265,42 0,00	EP EC TR	0,00 0,00 0,00
U.1.03.01.02.999	Altri beni e materiali di consumo n.a.c.	RS CP CS	5.921,95 24.000,00 29.921,95	PR PC PR	5.921,95 17.170,46 23.092,41	R I FPV	0,00 17.981,31 0,00	EP EC TR	0,00 810,85 810,85
U.1.03.02.09.004	Manutenzione ordinaria e riparazioni di impianti e macchinari	RS CP CS	159.777,14 140.000,00 279.777,14	PR PC PR	61.189,65 74.290,04 135.479,69	R I FPV	0,00 126.384,04 0,00	EP EC TR	0,00 52.094,00 52.094,00
U.1.03.02.99.006	Altre spese per lo svolgimento dei censimenti	RS CP CS	48.678,00 63.678,00 63.678,00	PR PC PR	0,00 46.360,00 46.360,00	R I FPV	-48.678,00 46.360,00 0,00	EP EC TR	0,00 0,00 0,00
U.1.03.02.15.004	Contratti di servizio per la raccolta rifiuti	RS CP CS	30.969,48 180.000,00 210.969,48	PR PC PR	27.560,86 121.400,55 148.961,41	R I FPV	0,00 149.637,33 0,00	EP EC TR	3.408,62 28.236,78 31.645,40
U.1.03.02.13.002	Servizi di pulizia e lavanderia	RS CP CS	31.746,11 208.241,52 228.091,60	PR PC PR	18.982,43 159.450,60 178.433,03	R I FPV	-11.896,03 192.342,65 0,00	EP EC TR	867,65 32.892,05 33.759,70
U.1.03.02.13.999	Altri servizi ausiliari n.a.c.	RS CP CS	20.333,38 77.743,03 80.333,38	PR PC PR	4.654,71 43.215,81 47.870,52	R I FPV	-12.237,51 76.902,35 0,00	EP EC TR	0,01 33.686,54 33.686,55

**RENDICONTO - GESTIONE DELLE SPESE**

MISSIONE, PROGRAMMA, TITOLO,	DENOMINAZIONE	RESIDUI PASSIVI AL 1/1/2015 (RS)			PAGAMENTI IN C/RESIDUI (PR)			RIACCERTAMENTI RESIDUI (R)			RESIDUI PASSIVI DA ESERCIZI PRECEDENTI (EP=RS+PR+R)																	
		RS	CP	CS	PR	PC	PPV	R	I	FPV	ECP	EP	EC	TR														
		PREVISIONI DEFINITIVE DI COMPETENZA (CP)			PAGAMENTI IN C/COMPETENZA (PC)			IMPEGNI (I)			ECONOMIE DI COMPETENZA (ECP)			RESIDUI PASSIVI DA ESERCIZIO DI COMPETENZA (EC= I-PC)														
		PREVISIONI DEFINITIVE DI CASSA (CS)			TOTALE PAGAMENTI (TP)						TOTALE RESIDUI PASSIVI DA RIPORTARE (TR=EP+EC)																	
<b>Programma</b>	<b>9</b>	<b>Servizio necroscopico e cimiteriale</b>																										
<b>TITOLO</b>	<b>1</b>	<b>Spese correnti</b>																										
U.1.03.02.13.001	Servizi di sorveglianza e custodia	RS	897,12	CP	8.189,52	CS	8.897,12	PR	707,60	PC	5.508,72	PPV	6.216,32	R	707,60	I	5.508,72	FPV	6.216,32	ECP	1.795,08	EP	0,00	EC	885,72	TR	885,72	
U.1.03.02.02.004	Pubblicità	RS	0,00	CP	0,00	CS	0,00	PR	0,00	PC	0,00	PPV	0,00	R	0,00	I	0,00	FPV	0,00	0,00	0,00	0,00	EP	0,00	EC	0,00	TR	0,00
U.1.03.02.15.999	Altre spese per contratti di servizio pubblico	RS	19.227,97	CP	51.766,56	CS	69.227,97	PR	1.766,56	PC	46.164,40	PPV	47.930,96	R	1.766,56	I	49.697,52	FPV	0,00	0,00	0,00	2.069,04	EP	0,00	EC	3.533,12	TR	3.533,12
U.1.04.04.01.001	Trasferimenti correnti a Istituzioni Sociali Private	RS	3.872,00	CP	45.000,00	CS	48.872,00	PR	0,00	PC	43.208,75	PPV	43.208,75	R	0,00	I	43.208,75	FPV	0,00	0,00	0,00	1.791,25	EP	0,00	EC	0,00	TR	0,00
U.1.10.02.01.001	Fondo pluriennale vincolato	RS	0,00	CP	4.494,48	CS	0,00	PR	0,00	PC	0,00	PPV	0,00	R	0,00	I	0,00	FPV	0,00	0,00	4.494,48	EP	0,00	EC	0,00	TR	0,00	
U.1.1.09.99.999	Altre spese correnti n.a.c.	RS	280.704,68	CP	374.787,40	CS	550.704,68	PR	161.259,13	PC	278.092,83	PPV	439.351,96	R	-110.906,94	I	370.924,64	FPV	0,00	0,00	0,00	3.862,76	EP	0,00	EC	92.831,81	TR	92.831,81
U.1.1.10.02.01.001	Fondo pluriennale vincolato	RS	0,00	CP	36.843,41	CS	0,00	PR	0,00	PC	0,00	PPV	0,00	R	0,00	I	0,00	FPV	0,00	0,00	36.843,41	EP	0,00	EC	0,00	TR	0,00	
<b>Totale Titolo</b>	<b>1</b>	RS	611.983,55	CP	1.496.243,92	CS	1.861.829,04	PR	289.459,40	PC	1.078.591,41	PPV	1.368.050,81	R	-185.674,56	I	1.326.983,33	FPV	0,00	0,00	0,00	169.260,59	EP	4.276,28	EC	248.391,92	TR	252.668,20
<b>TITOLO</b>	<b>2</b>	<b>Spese in conto capitale</b>																										
U.2.02.01.09.015	Cimiteri	RS	0,00	CP	2.506.148,00	CS	0,00	PR	0,00	PC	0,00	PPV	0,00	R	0,00	I	0,00	FPV	0,00	0,00	2.506.148,00	EP	0,00	EC	0,00	TR	0,00	

**RENDICONTO - GESTIONE DELLE SPESE**

MISSIONE, PROGRAMMA, TITOLO,	DENOMINAZIONE	RESIDUI PASSIVI AL 1/1/2015 (RS)			PAGAMENTI IN C/RESIDUI (PR)			RIACCERTAMENTI RESIDUI (R)			ECONOMIE DI COMPETENZA (ECP)			RESIDUI PASSIVI DA ESERCIZIO DI COMPETENZA (EC= I-PC)											
		RS	CP	CS	PR	PC	PS	R	I	FPV	ECP	EC	TR	EP	EC	TR									
		PREVISIONI DEFINITIVE DI COMPETENZA (CP)			PAGAMENTI IN C/COMPETENZA (PC)			IMPEGNI (I)			TOTALE RESIDUI PASSIVI DA RIPORTARE (TR=EP+EC)														
		PREVISIONI DEFINITIVE DI CASSA (CS)			TOTALE PAGAMENTI (TP)																				
<b>Programma 9 Servizio necroscopico e cimiteriale</b>																									
<b>TITOLO 2 Spese in conto capitale</b>																									
U.2.02.03.05.001	Incarichi professionali per la realizzazione di investimenti	RS	0,00	CP	355.264,00	CS	0,00	PR	-0,00	PC	0,00	PS	0,00	R	0,00	I	0,00	FPV	0,00	ECP	355.264,00	EC	0,00	TR	0,00
U.2.02.01.09.015	Cimiteri	RS	0,00	CP	1.971.272,00	CS	0,00	PR	0,00	PC	0,00	PS	0,00	R	0,00	I	0,00	FPV	0,00	ECP	1.971.272,00	EC	0,00	TR	0,00
U.2.02.03.05.001	Incarichi professionali per la realizzazione di investimenti	RS	0,00	CP	234.728,00	CS	0,00	PR	0,00	PC	0,00	PS	0,00	R	0,00	I	0,00	FPV	0,00	ECP	234.728,00	EC	0,00	TR	0,00
U.2.02.01.09.010	Infrastrutture idrauliche	RS	0,00	CP	870.000,00	CS	0,00	PR	0,00	PC	0,00	PS	0,00	R	0,00	I	0,00	FPV	0,00	ECP	870.000,00	EC	0,00	TR	0,00
U.2.02.01.09.001	Fabbricati ad uso abitativo	RS	0,00	CP	430.000,00	CS	0,00	PR	0,00	PC	0,00	PS	0,00	R	0,00	I	0,00	FPV	0,00	ECP	430.000,00	EC	0,00	TR	0,00
U.2.02.01.09.015	Cimiteri	RS	9.690,59	CP	6.117.124,32	CS	0,00	PR	0,00	PC	0,00	PS	0,00	R	0,00	I	0,00	FPV	0,00	ECP	6.117.124,32	EC	0,00	TR	0,00
U.2.02.03.05.001	Incarichi professionali per la realizzazione di investimenti	RS	0,00	CP	0,00	CS	0,00	PR	0,00	PC	0,00	PS	0,00	R	0,00	I	0,00	FPV	0,00	ECP	0,00	EC	0,00	TR	0,00
U.2.02.01.09.015	Cimiteri	RS	36.923,45	CP	36.923,45	CS	36.923,45	PR	0,00	PC	0,00	PS	-36.923,45	R	0,00	I	0,00	FPV	0,00	ECP	36.923,45	EC	0,00	TR	0,00
U.2.02.01.04.001	Macchinari	RS	0,00	CP	0,00	CS	0,00	PR	0,00	PC	0,00	PS	0,00	R	0,00	I	0,00	FPV	0,00	ECP	0,00	EC	0,00	TR	0,00

**RENDICONTO - GESTIONE DELLE SPESE**

MISSIONE, PROGRAMMA, TITOLO	DENOMINAZIONE	RESIDUI PASSIVI AL 1/1/2015 (RS)			PAGAMENTI IN C/RESIDUI (PR)			RIACCERTAMENTI RESIDUI (R)			RESIDUI PASSIVI DA ESERCIZI PRECEDENTI (EP=RS-PR+R)		
		PREVISIONI DEFINITIVE DI COMPETENZA (CP)			PAGAMENTI IN C/COMPETENZA (PC)			IMPEGNI (I)			RESIDUI PASSIVI DA ESERCIZIO DI COMPETENZA (EC= I-PC)		
		PREVISIONI DEFINITIVE DI CASSA (CS)			TOTALE PAGAMENTI (TP)						TOTALE RESIDUI PASSIVI DA RIPORTARE (TR=EP+EC)		
<b>Programma</b>	<b>9</b>	<b>Servizio necroscopico e cimiteriale</b>											
<b>TITOLO</b>	<b>2</b>	<b>Spese in conto capitale</b>											
U.2.02.01.03.002	Mobili e arredi per alloggi e pertinenze	RS	0,00	PR	0,00	R	0,00	EP	0,00	EC	0,00	TR	0,00
		CP	0,00	PC	0,00	I	0,00	ECP	0,00	EC	0,00	TR	0,00
		CS	0,00	PR	0,00	FPV	0,00		0,00		0,00		0,00
U.2.02.01.09.015	Cimiteri	RS	681,14	PR	0,00	R	0,00	EP	0,00	EC	0,00	TR	0,00
		CP	0,00	PC	0,00	I	0,00	ECP	0,00	EC	0,00	TR	0,00
		CS	0,00	PR	0,00	FPV	0,00		0,00		0,00		0,00
U.2.02.03.05.001	Incarichi professionali per la realizzazione di investimenti	RS	51,20	PR	0,00	R	0,00	EP	0,00	EC	0,00	TR	0,00
		CP	0,00	PC	0,00	I	0,00	ECP	0,00	EC	0,00	TR	0,00
		CS	0,00	PR	0,00	FPV	0,00		0,00		0,00		0,00
U.2.02.01.09.015	Cimiteri	RS	194.796,69	PR	0,00	R	-194.796,69	EP	0,00	EC	0,00	TR	0,00
		CP	194.796,69	PC	174.449,82	I	194.796,69	ECP	0,00	EC	20.346,87	TR	20.346,87
		CS	194.796,69	PR	174.449,82	FPV	0,00		0,00		20.346,87		20.346,87
U.2.02.01.99.999	Altri beni materiali diversi	RS	81.340,00	PR	0,00	R	0,00	EP	0,00	EC	0,00	TR	0,00
		CP	0,00	PC	0,00	I	0,00	ECP	0,00	EC	0,00	TR	0,00
		CS	0,00	PR	0,00	FPV	0,00		0,00		0,00		0,00
U.2.02.01.09.015	Cimiteri	RS	18.148,42	PR	0,00	R	0,00	EP	0,00	EC	0,00	TR	0,00
		CP	0,00	PC	0,00	I	0,00	ECP	0,00	EC	0,00	TR	0,00
		CS	0,00	PR	0,00	FPV	0,00		0,00		0,00		0,00
U.2.02.03.05.001	Incarichi professionali per la realizzazione di investimenti	RS	10,00	PR	0,00	R	0,00	EP	0,00	EC	0,00	TR	0,00
		CP	0,00	PC	0,00	I	0,00	ECP	0,00	EC	0,00	TR	0,00
		CS	0,00	PR	0,00	FPV	0,00		0,00		0,00		0,00
U.2.02.01.09.015	Cimiteri	RS	31.827,22	PR	31.827,22	R	0,00	EP	0,00	EC	0,00	TR	0,00
		CP	0,00	PC	0,00	I	0,00	ECP	0,00	EC	0,00	TR	0,00
		CS	0,00	PR	31.827,22	FPV	0,00		0,00		0,00		0,00
U.2.02.03.05.001	Incarichi professionali per la realizzazione di investimenti	RS	0,00	PR	0,00	R	0,00	EP	0,00	EC	0,00	TR	0,00
		CP	0,00	PC	0,00	I	0,00	ECP	0,00	EC	0,00	TR	0,00
		CS	0,00	PR	0,00	FPV	0,00		0,00		0,00		0,00

**RENDICONTO - GESTIONE DELLE SPESE**

MISSIONE, PROGRAMMA, TITOLO	DENOMINAZIONE	RESIDUI PASSIVI AL 1/1/2015 (RS)			PAGAMENTI IN C/RESIDUI (PR)			RIACCERTAMENTI RESIDUI (R)			RESIDUI PASSIVI DA ESERCIZI PRECEDENTI (EP=RS-PR+R)		
		RS	CP	CS	PR	PC	PPV	R	I	FPV	EP	EC	TR
		PREVISIONI DEFINITIVE DI COMPETENZA (CP)			PAGAMENTI IN C/COMPETENZA (PC)			IMPEGNI (I)			RESIDUI PASSIVI DA ESERCIZIO DI COMPETENZA (EC= I-PC)		
		PREVISIONI DEFINITIVE DI CASSA (CS)			TOTALE PAGAMENTI (TP)						TOTALE RESIDUI PASSIVI DA RIPORTARE (TR=EP+EC)		
<b>Programma 9 Servizio necroscopico e cimiteriale</b>													
<b>TITOLO 2 Spese in conto capitale</b>													
U.2.02.01.04.001	Macchinari	RS	0,00	PR	0,00	R	0,00	0,00	0,00	0,00	EP	0,00	0,00
		CP	0,00	PC	0,00	I	0,00	0,00	0,00	ECP	0,00	0,00	0,00
		CS	0,00	PR	0,00	FPV	0,00	0,00	0,00	TR	0,00	0,00	0,00
U.2.02.01.01.001	Mezzi di trasporto stradali	RS	0,00	PR	0,00	R	0,00	0,00	0,00	0,00	EP	0,00	0,00
		CP	0,00	PC	0,00	I	0,00	0,00	0,00	ECP	0,00	0,00	0,00
		CS	0,00	PR	0,00	FPV	0,00	0,00	0,00	TR	0,00	0,00	0,00
U.2.02.01.04.001	Macchinari	RS	43.991,52	PR	7.550,52	R	-31.210,53	0,00	0,00	0,00	EP	0,00	0,00
		CP	111.210,53	PC	54.798,37	I	108.447,99	ECP	2.762,54	53.649,62	EC	53.649,62	53.649,62
		CS	93.991,52	PR	62.348,89	FPV	0,00	0,00	0,00	TR	0,00	0,00	53.649,62
U.2.02.01.09.015	Cimiteri	RS	0,00	PR	0,00	R	0,00	0,00	0,00	0,00	EP	0,00	0,00
		CP	0,00	PC	0,00	I	0,00	0,00	0,00	ECP	0,00	0,00	0,00
		CS	0,00	PR	0,00	FPV	0,00	0,00	0,00	TR	0,00	0,00	0,00
U.2.02.03.05.001	Incarichi professionali per la realizzazione di investimenti	RS	2.880,00	PR	0,00	R	0,00	0,00	0,00	0,00	EP	0,00	0,00
		CP	0,00	PC	0,00	I	0,00	0,00	0,00	ECP	0,00	0,00	0,00
		CS	0,00	PR	0,00	FPV	0,00	0,00	0,00	TR	0,00	0,00	0,00
U.2.02.01.09.015	Cimiteri	RS	94.709,47	PR	42.010,00	R	-50.608,62	0,00	0,00	0,00	EP	0,00	0,00
		CP	450.309,73	PC	187.156,82	I	446.659,58	ECP	3.650,15	259.502,76	EC	259.502,76	259.502,76
		CS	443.653,75	PR	229.166,82	FPV	0,00	0,00	0,00	TR	0,00	0,00	259.502,76
U.2.02.03.05.001	Incarichi professionali per la realizzazione di investimenti	RS	9.575,20	PR	0,00	R	-9.575,20	0,00	0,00	0,00	EP	0,00	0,00
		CP	18.575,20	PC	8.328,77	I	18.147,42	ECP	427,78	9.818,65	EC	9.818,65	9.818,65
		CS	19.575,20	PR	8.328,77	FPV	0,00	0,00	0,00	TR	0,00	0,00	9.818,65
U.2.02.01.09.015	Cimiteri	RS	66.476,68	PR	0,00	R	-66.476,68	0,00	0,00	0,00	EP	0,00	0,00
		CP	66.476,68	PC	63.846,65	I	66.476,68	ECP	0,00	2.630,03	EC	2.630,03	2.630,03
		CS	66.476,68	PR	63.846,65	FPV	0,00	0,00	0,00	TR	0,00	0,00	2.630,03
U.2.02.03.05.001	Incarichi professionali per la realizzazione di investimenti	RS	4.760,00	PR	0,00	R	0,00	0,00	0,00	0,00	EP	0,00	0,00
		CP	0,00	PC	0,00	I	0,00	ECP	0,00	0,00	EC	0,00	0,00
		CS	0,00	PR	0,00	FPV	0,00	0,00	0,00	TR	0,00	0,00	0,00



**RENDICONTO - GESTIONE DELLE SPESE**

MISSIONE, PROGRAMMA, TITOLO,	DENOMINAZIONE	RESIDUI PASSIVI AL 1/1/2015 (RS)			PAGAMENTI IN C/RESIDUI (PR)			RIACCERTAMENTI RESIDUI (R)			RESIDUI PASSIVI DA ESERCIZI PRECEDENTI (EP=RS-PR+R)		
		PREVISIONI DEFINITIVE DI COMPETENZA (CP)			PAGAMENTI IN C/COMPETENZA (PC)			IMPEGNI (I)			RESIDUI PASSIVI DA ESERCIZIO DI COMPETENZA (EC= I-PC)		
		PREVISIONI DEFINITIVE DI CASSA (CS)			TOTALE PAGAMENTI (TP)						TOTALE RESIDUI PASSIVI DA RIPORTARE (TR=EP+EC)		
<b>Programma</b>	<b>9 Servizio necroscopico e cimiteriale</b>												
<b>TITOLO</b>	<b>2 Spese in conto capitale</b>												
U.2.02.01.09.015	Cimiteri	RS	0,00	PR	0,00	R	0,00	0,00	0,00	EP	0,00	0,00	
		CP	0,00	PC	0,00	I	0,00	0,00	0,00	EC	0,00	0,00	
		CS	0,00	PR	0,00	FPV	0,00	0,00	0,00	TR	0,00	0,00	
U.2.02.03.05.001	Incarichi professionali per la realizzazione di investimenti	RS	0,00	PR	0,00	R	0,00	0,00	0,00	EP	0,00	0,00	
		CP	312.875,68	PC	0,00	I	0,00	0,00	0,00	EC	312.875,68	0,00	
		CS	0,00	PR	0,00	FPV	0,00	0,00	0,00	TR	0,00	0,00	
U.2.02.01.09.015	Cimiteri	RS	0,00	PR	0,00	R	0,00	0,00	0,00	EP	0,00	0,00	
		CP	643.008,78	PC	0,00	I	0,00	0,00	0,00	EC	643.008,78	0,00	
		CS	0,00	PR	0,00	FPV	0,00	0,00	0,00	TR	0,00	0,00	
U.2.02.03.05.001	Incarichi professionali per la realizzazione di investimenti	RS	0,00	PR	0,00	R	0,00	0,00	0,00	EP	0,00	0,00	
		CP	70.991,22	PC	0,00	I	0,00	0,00	0,00	EC	70.991,22	0,00	
		CS	0,00	PR	0,00	FPV	0,00	0,00	0,00	TR	0,00	0,00	
U.2.02.01.09.015	Cimiteri	RS	0,00	PR	0,00	R	0,00	0,00	0,00	EP	0,00	0,00	
		CP	0,00	PC	0,00	I	0,00	0,00	0,00	EC	0,00	0,00	
		CS	378.408,74	PR	0,00	FPV	0,00	0,00	0,00	TR	0,00	0,00	
U.2.02.03.05.001	Incarichi professionali per la realizzazione di investimenti	RS	0,00	PR	0,00	R	0,00	0,00	0,00	EP	0,00	0,00	
		CP	70.991,22	PC	0,00	I	0,00	0,00	0,00	EC	70.991,22	0,00	
		CS	0,00	PR	0,00	FPV	0,00	0,00	0,00	TR	0,00	0,00	
U.2.02.01.09.015	Cimiteri	RS	0,00	PR	0,00	R	0,00	0,00	0,00	EP	0,00	0,00	
		CP	0,00	PC	0,00	I	0,00	0,00	0,00	EC	0,00	0,00	
		CS	378.408,74	PR	0,00	FPV	0,00	0,00	0,00	TR	0,00	0,00	
U.2.02.03.05.001	Incarichi professionali per la realizzazione di investimenti	RS	0,00	PR	0,00	R	0,00	0,00	0,00	EP	0,00	0,00	
		CP	9.249,20	PC	0,00	I	0,00	0,00	0,00	EC	9.249,20	0,00	
		CS	51.591,26	PR	0,00	FPV	0,00	0,00	0,00	TR	9.248,80	9.248,80	
U.2.05.02.01.001	Fondi pluriennali vincolati c/capitale	RS	0,00	PR	0,00	R	0,00	0,00	0,00	EP	0,00	0,00	
		CP	492.049,69	PC	0,00	I	0,00	0,00	0,00	EC	492.049,69	0,00	
		CS	0,00	PR	0,00	FPV	0,00	0,00	0,00	TR	0,00	0,00	
<b>Totale Titolo</b>	<b>2 Spese in conto capitale</b>	RS	595.861,58	PR	81.387,74	R	-389.591,17	0,00	0,00	EP	0,00	0,00	
		CP	14.891.003,17	PC	488.580,43	I	843.777,16	0,00	0,00	EC	355.196,73	355.196,73	
		CS	1.285.417,29	PR	569.968,17	FPV	0,00	0,00	0,00	TR	355.196,73	355.196,73	
<b>Totale Programma</b>	<b>9 Servizio necroscopico e cimiteriale</b>	RS	1.207.845,13	PR	370.847,14	R	-575.265,73	0,00	0,00	EP	4.276,28	4.276,28	
		CP	16.387.247,09	PC	1.567.171,84	I	2.170.760,49	0,00	0,00	EC	603.588,65	603.588,65	
		CS	3.147.246,33	PR	1.938.018,98	FPV	0,00	0,00	0,00	TR	607.864,93	607.864,93	

**RENDICONTO - GESTIONE DELLE SPESE**

MISSIONE, PROGRAMMA, TITOLO,	DENOMINAZIONE	RESIDUI PASSIVI AL 1/1/2015 (RS)		PAGAMENTI IN C/RESIDUI (PR)		RIACCERTAMENTI RESIDUI (R)		RESIDUI PASSIVI DA ESERCIZI PRECEDENTI (EP=RS-PR+R)	
		PREVISIONI DEFINITIVE DI COMPETENZA (CP)		PAGAMENTI IN C/COMPETENZA (PC)		IMPEGNI (I)		RESIDUI PASSIVI DA ESERCIZIO DI COMPETENZA (EC= I-PC)	
		PREVISIONI DEFINITIVE DI CASSA (CS)		TOTALE PAGAMENTI (TP)				TOTALE RESIDUI PASSIVI DA RIPORTARE (TR=EP+EC)	
Totale Missione 12	Diritti sociali, politiche sociali e famiglia	RS	1.207.845,13	PR	370.847,14	R	-575.265,73	EP	4.276,28
		CP	16.387.247,09	PC	1.567.171,84	I	2.170.760,49	EC	603.588,65
		CS	3.147.246,33	PR	1.938.018,98	FPV	0,00	TR	607.864,93
<b>MISSIONE</b>	<b>20 Fondi da ripartire</b>								
<b>Programma</b>	<b>2 Fondo crediti di dubbia esigibilità</b>								
<b>TITOLO</b>	<b>1 Spese correnti</b>								
U.1.10.01.03.001	Fondo crediti di dubbia e difficile esazione di parte corrente	RS	0,00	PR	0,00	R	0,00	EP	0,00
		CP	14.584,50	PC	0,00	I	0,00	EC	0,00
		CS	14.500,00	PR	0,00	FPV	0,00	TR	0,00
<b>Totale Titolo 1</b>	<b>Spese correnti</b>	RS	0,00	PR	0,00	R	0,00	EP	0,00
		CP	14.584,50	PC	0,00	I	0,00	EC	0,00
		CS	14.500,00	PR	0,00	FPV	0,00	TR	0,00
<b>TITOLO</b>	<b>2 Spese in conto capitale</b>								
U.2.05.03.01.001	Fondo crediti di dubbia e difficile esazione in c/capitale	RS	0,00	PR	0,00	R	0,00	EP	0,00
		CP	0,00	PC	0,00	I	0,00	EC	0,00
		CS	0,00	PR	0,00	FPV	0,00	TR	0,00
<b>Totale Titolo 2</b>	<b>Spese in conto capitale</b>	RS	0,00	PR	0,00	R	0,00	EP	0,00
		CP	0,00	PC	0,00	I	0,00	EC	0,00
		CS	0,00	PR	0,00	FPV	0,00	TR	0,00
<b>Totale Programma 2</b>	<b>Fondo crediti di dubbia esigibilità</b>	RS	0,00	PR	0,00	R	0,00	EP	0,00
		CP	14.584,50	PC	0,00	I	0,00	EC	0,00
		CS	14.500,00	PR	0,00	FPV	0,00	TR	0,00
<b>Totale Missione 20</b>	<b>Fondi da ripartire</b>	RS	0,00	PR	0,00	R	0,00	EP	0,00
		CP	14.584,50	PC	0,00	I	0,00	EC	0,00
		CS	14.500,00	PR	0,00	FPV	0,00	TR	0,00
<b>MISSIONE</b>	<b>99 Servizi per conto terzi</b>								
<b>Programma</b>	<b>1 Servizi per conto terzi e Partite di giro</b>								
<b>TITOLO</b>	<b>7 Uscite per conto terzi e partite di giro</b>								

**RENDICONTO - GESTIONE DELLE SPESE**

MISSIONE, PROGRAMMA, TITOLO	DENOMINAZIONE	RESIDUI PASSIVI AL 1/1/2015 (RS)			PAGAMENTI IN C/RESIDUI (PR)			RIACCERTAMENTI RESIDUI (R)			RESIDUI PASSIVI DA ESERCIZI PRECEDENTI (EP=RS-PR+R)																	
		RS	CP	CS	PR	PC	PS	R	I	FPV	ECP	EP	EC	TR														
		PREVISIONI DEFINITIVE DI COMPETENZA (CP)			PAGAMENTI IN C/COMPETENZA (PC)			IMPEGNI (I)			ECONOMIE DI COMPETENZA (ECP)			RESIDUI PASSIVI DA ESERCIZIO DI COMPETENZA (EC= I-PC)														
		PREVISIONI DEFINITIVE DI CASSA (CS)			TOTALE PAGAMENTI (TP)						TOTALE RESIDUI PASSIVI DA RIPORTARE (TR=EP+EC)																	
<b>Programma 1</b>	<b>Servizi per conto terzi e Partite di giro</b>																											
<b>TITOLO 7</b>	<b>Uscite per conto terzi e partite di giro</b>																											
U.7.01.02.02.001	Versamenti di ritenute previdenziali e assistenziali su Redditi da lavoro dipendente riscosse per conto terzi	RS	4.861,12	CP	67.969,13	CS	72.830,25	PR	4.861,12	PC	28.439,07	PS	33.300,19	R	0,00	I	32.478,31	FPV	0,00	ECP	35.490,82	EP	0,00	EC	4.039,24	TR	4.039,24	
U.7.01.02.01.001	Versamenti di ritenute erariali su Redditi da lavoro dipendente riscosse per conto terzi	RS	12.724,97	CP	113.878,33	CS	126.603,30	PR	12.724,97	PC	70.040,84	PS	82.765,81	R	0,00	I	78.011,70	FPV	0,00	0,00	ECP	35.866,63	EP	0,00	EC	7.970,86	TR	7.970,86
U.7.01.02.99.999	Altri versamenti di ritenute al personale dipendente per conto di terzi	RS	1.150,58	CP	28.469,86	CS	29.620,44	PR	1.136,98	PC	12.798,89	PS	13.935,87	R	-13,60	I	15.301,47	FPV	0,00	0,00	ECP	13.168,39	EP	0,00	EC	2.502,58	TR	2.502,58
U.7.01.99.03.001	Costituzione fondi economici e carte aziendali	RS	0,00	CP	2.849,96	CS	0,00	PR	0,00	PC	0,00	PS	0,00	R	0,00	I	0,00	FPV	0,00	0,00	ECP	2.849,96	EP	0,00	EC	0,00	TR	0,00
U.7.02.04.02.001	Restituzione di depositi cauzionali o contrattuali di terzi	RS	258,16	CP	28.472,06	CS	28.730,22	PR	0,00	PC	310,00	PS	310,00	R	0,00	I	620,00	FPV	0,00	0,00	ECP	27.852,06	EP	258,16	EC	310,00	TR	568,16
U.7.02.99.99.999	Altre uscite per conto terzi n.a.c.	RS	0,00	CP	100.000,00	CS	0,00	PR	0,00	PC	0,00	PS	0,00	R	0,00	I	0,00	FPV	0,00	0,00	ECP	100.000,00	EP	0,00	EC	0,00	TR	0,00
U.7.02.04.01.001	Costituzione di depositi cauzionali o contrattuali presso terzi	RS	0,00	CP	2.849,96	CS	0,00	PR	0,00	PC	0,00	PS	0,00	R	0,00	I	0,00	FPV	0,00	0,00	ECP	2.849,96	EP	0,00	EC	0,00	TR	0,00
<b>Totale Titolo 7</b>	<b>Uscite per conto terzi e partite di giro</b>	RS	18.994,83	CP	344.489,30	CS	257.784,21	PR	18.723,07	PC	111.588,80	PS	130.311,87	R	-13,60	I	126.411,48	FPV	0,00	0,00	ECP	218.077,82	EP	258,16	EC	14.822,68	TR	15.080,84
<b>Totale Programma 1</b>	<b>Servizi per conto terzi e Partite di giro</b>	RS	18.994,83	CP	344.489,30	CS	257.784,21	PR	18.723,07	PC	111.588,80	PS	130.311,87	R	-13,60	I	126.411,48	FPV	0,00	0,00	ECP	218.077,82	EP	258,16	EC	14.822,68	TR	15.080,84

**RENDICONTO - GESTIONE DELLE SPESE**

MISSIONE, PROGRAMMA, TITOLO,	DENOMINAZIONE	RESIDUI PASSIVI AL 1/1/2015 (RS)			PAGAMENTI IN C/RESIDUI (PR)			RIACCERTAMENTI RESIDUI (R)			RESIDUI PASSIVI DA ESERCIZI PRECEDENTI (EP=RS-PR+R)		
		PREVISIONI DEFINITIVE DI COMPETENZA (CP)			PAGAMENTI IN C/COMPETENZA (PC)			IMPEGNI (I)			RESIDUI PASSIVI DA ESERCIZIO DI COMPETENZA (EC= I-PC)		
		PREVISIONI DEFINITIVE DI CASSA (CS)			TOTALE PAGAMENTI (TP)						TOTALE RESIDUI PASSIVI DA RIPORTARE (TR=EP+EC)		
Totale Missione 99	Servizi per conto terzi	RS	18.994,83	PR	18.723,07	R	-13,60	EP	258,16				
		CP	344.489,30	PC	111.588,80	I	126.411,48	EC	14.822,68				
		CS	257.784,21	PR	130.311,87	FPV	0,00		15.080,84				
Totale Missioni		RS	1.477.265,37	PR	459.001,16	R	-590.026,73	EP	4.720,36				
		CP	17.552.027,05	PC	2.244.781,69	I	2.948.168,77	EC	703.387,08				
		CS	4.134.978,45	PR	2.703.782,85	FPV	0,00		708.107,44				

**CONSORZIO CIMITERIALE COMUNI DI ARZANO CASAVATORE CASORIA**

**PROSPETTO DIMOSTRATIVO DEL RISULTATO DI AMMINISTRAZIONE**

**ANNO DI ESERCIZIO: 2015**

**PROSPETTO DIMOSTRATIVO DEL RISULTATO DI AMMINISTRAZIONE**

	GESTIONE		
	RESIDUI	COMPETENZA	TOTALE
Fondo di cassa al 1° Gennaio			627.801,85
RISCOSSIONI	(+)	2.144.655,63	3.097.820,96
PAGAMENTI	(-)	2.244.781,69	2.703.782,85
Fondo di cassa al 31 Dicembre	(=)		1.021.839,96
PAGAMENTI per azioni esecutive non regolarizzate al 31 Dicembre	(-)		0,00
FONDO DI CASSA AL 31 DICEMBRE	(=)		1.021.839,96
RESIDUI ATTIVI	(+)	1.011.529,49	4.856.103,82
RESIDUI PASSIVI	(-)	703.387,08	708.107,44
FONDO PLURIENNALE VINCOLATO PER SPESE CORRENTI	(-)		47.852,30
FONDO PLURIENNALE VINCOLATO PER SPESE IN CONTO CAPITALE	(-)		492.049,69
RISULTATO DI AMMINISTRAZIONE AL 31 DICEMBRE 2015 (A)	(=)		4.629.934,35

CONTO DEL BILANCIO - ESERCIZIO 2015 - SPESE -

DESCRIZIONE		Residui Conservati e Stanziamenti Definitivi di Bilancio		Conto del Tesoriere		Determinazione dei Residui		Impegni	Minori Residui o Economie					
		RS	CP	Residui (A)	Competenza (F)	Pagamenti	Residui (B)			Residui da Riportare	Residui (D=B+C)			
												Competenza (G)	Competenza (H)	Competenza (I=G+H)
T	T	Totale (M)	Totale (N)											
2	TITOLO II - SPESE IN CONTO CAPITALE													
2.10	FUNZIONI NEL SETTORE SOCIALE													
2.10.05	SERVIZIO NECROSCOPICO E CIMITERIALE													
2.10.05.01	ACQUISIZIONE DI BENI IMMOBILI	RS		453.253,66		73.837,22		73.837,22	30.611,00 Ins -348.805,44 10.019.710,01					
		CP		10.727.642,96		425.453,29	282.479,66	707.932,95						
		T		11.180.896,62		499.290,51	282.479,66	781.770,17						
2.10.05.05	ACQUISIZIONE DI BENI MOBILI, MACCHINE ED ALTREZZATURE TECNICO-SCIENTIFICHE	RS		125.331,52		7.550,52		7.550,52	86.570,47 Ins -31.210,53 3.009.886,86					
		CP		3.118.334,85		54.798,37	53.649,62	108.447,99						
		T		3.243.666,37		62.348,89	53.649,62	115.998,51						
2.10.05.06	INCARICHI PROFESSIONALI ESTERNI	RS		17.276,40					7.701,20 Ins -9.575,20 1.017.629,14					
		CP		1.045.025,36		8.328,77	19.067,45	27.596,22						
		T		1.062.301,76		8.328,77	19.067,45	27.596,22						
2.10.05	--- TOTALE Servizio	RS		595.861,58		81.387,74		81.387,74	124.882,67 Ins -389.591,17 14.047.226,01					
		CP		14.891.003,17		488.580,43	355.196,73	843.777,16						
		T		15.486.864,75		569.968,17	355.196,73	925.164,90						
2.10	--- TOTALE Funzione	RS		595.861,58		81.387,74		81.387,74	124.882,67 Ins -389.591,17 14.047.226,01					
		CP		14.891.003,17		488.580,43	355.196,73	843.777,16						
		T		15.486.864,75		569.968,17	355.196,73	925.164,90						
2	--- TOTALE Titolo	RS		595.861,58		81.387,74		81.387,74	124.882,67 Ins -389.591,17 14.047.226,01					
		CP		14.891.003,17		488.580,43	355.196,73	843.777,16						
		T		15.486.864,75		569.968,17	355.196,73	925.164,90						

## CONSORZIO CIMITERIALE COMUNI DI ARZANO CASAVATORE CASORIA

## CONTO DEL BILANCIO - ESERCIZIO 2015 - SPESE -

DESCRIZIONE	Titolo	Residui Conservati e Stanziamenti Definitivi di Bilancio			Conto del Tesoriere			Determinazione dei Residui			Impegni	Minori Residui o Economiche
		RS	CP	T	Pagamenti			Residui da Riportare				
					Residui (A)	Residui (B)	Competenza (G)	Residui (C)		Residui (D=B+C)		
								Competenza (H)				
Totale (M)				Totale (N)			Res.31/12 (O=C+H)			Imp.31/12 (P=N+I)		
4	TITOLO IV - SPESE PER SERVIZI PER CONTO DI TERZI											
4.00.00.01	RITENUTE PREVIDENZIALI ED ASSISTENZIALI AL PERSONALE	RS	4.861,12		4.861,12						4.861,12	
		CP	67.969,13		28.439,07		4.039,24				32.478,31	
		T	72.830,25		33.300,19		4.039,24				37.339,43	35.490,82
4.00.00.02	RITENUTE ERARIALI	RS	12.724,97		12.724,97						12.724,97	
		CP	332.837,09		247.586,18		32.538,64				280.124,82	52.712,27
		T	345.562,06		260.311,15		32.538,64				292.849,79	
4.00.00.03	ALTRE RITENUTE AL PERSONALE PER CONTO TERZI	RS	1.150,58		1.156,98						1.156,98	-13,60
		CP	28.469,86		12.798,89		2.502,58				15.301,47	13.168,39
		T	29.620,44		13.955,87		2.502,58				16.438,45	
4.00.00.04	RESTITUZIONE DI DEPOSITI CAUZIONALI	RS	258,16		258,16						258,16	
		CP	28.472,06		310,00		310,00				620,00	27.852,06
		T	28.730,22		310,00		568,16				878,16	
4.00.00.05	SPESE PER SERVIZI DI CONTO TERZI	RS										100.000,00
		CP	100.000,00									
		T	100.000,00									
4.00.00.06	ANTICIPAZIONI DI FONDI PER IL SERVIZIO ECONOMATO	RS										2.849,96
		CP	2.849,96		2.849,96							
		T	2.849,96		2.849,96							
4.00.00.07	RESTITUZIONE DI DEPOSITI PER SPESE CONTRATTUALI	RS										2.849,96
		CP	2.849,96		2.849,96							
		T	2.849,96		2.849,96							



CONTO DEL BILANCIO - ESERCIZIO 2015 - SPESE -

DESCRIZIONE	Residui Conservati c Stanziamanti Definitivi di Bilancio			Conto del Tesoriere		Determinazione dei Residui		Impegni	Minori Residui o Economie
	RS	CP	T	Pagamenti Residui (B)	Competenza (G)	Residui da Riportare Residui (C)	Competenza (I=G+H)		
Titolo - Funzione - Servizio - Intervento									
4	RS	18.994,83		18.723,07		258,16	18.981,23		
	CP	563.448,06		289.134,14		39.390,46	328.524,60		-13,60
	T	582.442,89		307.857,21		39.648,62	347.505,83		234.923,46
— TOTALE Titolo									

[\*] Motivi del verificarsi dei minori residui Passivi: Insistenti (Ins), Prescritti (Pre)

CONTO DEL BILANCIO - ESERCIZIO 2015 - SPESE -

DESCRIZIONE	Residui Conservati e Stanziamenti Definitivi di Bilancio			Conto del Tesoriere			Determinazione dei Residui			Impegni	Minori Residui o Economie
	RS	CP	T	Pagamenti			Residui da Riportare				
				Residui (A)	Competenza (G)	Totale (N)	Residui (B)	Competenza (C)	Residui (D=B+C)		
TITOLO I - SPESE CORRENTI											
1	RS			862.408,96	358.890,35			4.462,20			298.634,45 Ins
	CP			2.097.575,82	1.467.067,12			308.799,89			-200.421,96
	T			2.959.984,78	1.825.957,47			313.262,09			321.708,81
TITOLO II - SPESE IN CONTO CAPITALE											
2	RS			595.861,58	81.387,74					81.387,74	124.882,67 Ins
	CP			14.891.003,17	488.580,43			355.196,73			-389.591,17
	T			15.486.864,75	569.968,17			355.196,73			14.047.226,01
TITOLO IV - SPESE PER SERVIZI PER CONTO DI TERZI											
4	RS			18.994,83	18.723,07			258,16		18.981,23	
	CP			563.448,06	289.134,14			39.390,46			-13,60
	T			582.442,89	307.857,21			39.648,62			234.923,46
TOTALE TITOLI SPESA											
	RS			1.477.265,37	459.001,16			4.720,36		463.721,52	423.517,12 Ins
	CP			17.552.027,05	2.244.781,69			703.387,08			-590.026,73
	T			19.029.292,42	2.703.782,85			708.107,44			14.603.858,28
DISAVANZO DI AMMINISTRAZIONE											
	CP			290.040,00							
TOTALE GENERALE DELLA SPESA											
	RS			1.477.265,37	459.001,16			4.720,36		463.721,52	423.517,12 Ins
	CP			17.842.067,05	2.244.781,69			703.387,08			-590.026,73
	T			19.319.332,42	2.703.782,85			708.107,44			14.603.858,28

Il Responsabile del Servizio Finanziario

RES S/S S/S

[\*] Motivi del verificarsi dei minori residui Passivi Insussistenti (Ins), Prescritti (Pre)



**CONSORZIO CIMITERIALE COMUNI DI ARZANO CASAVATORE CASORIA**  
 VIA PORZIANO  
 80026 (NA)  
 C.F. 80103900637 P. IVA 04288941216

**RENDICONTO - GESTIONE DELLE ENTRATE**

**ESERCIZIO: 2015**

		PREVISIONI DEFINITIVE DI COMPETENZA (CP)
Fondo pluriennale vincolato per spese correnti	CP	0,00
Fondo pluriennale vincolato per spese in conto capitale	CP	389.591,17
Avanzo di Amministrazione	CP	0,00
Fondo di Cassa all'1/1/esercizio di riferimento	previsioni di cassa	627.801,85

**RENDICONTO - GESTIONE DELLE ENTRATE**

TITOLO TIPOLOGIA CATEGORIA CONTO	RESIDUI ATTIVI AL 1/1/2015 (RS)			RISCOSSIONI IN C/RESIDUI (RR)			RIACCERTAMENTI RESIDUI (R)			RESIDUI ATTIVI DA ESERCIZI PRECEDENTI (EP = RS - RR - R)		
	PREVISIONI DEFINITIVE DI COMPETENZA (CP)			RISCOSSIONI IN C/COMPETENZA (RC)			ACCERTAMENTI (A)			RESIDUI ATTIVI DA ESERCIZIO DI COMPETENZA (EC = A - RC)		
	PREVISIONI DEFINITIVE DI CASSA (CS)			TOTALE RISCOSSIONI (TR = RR + RC)			MAGGIORI O MINORI ENTRATE CASSA = CS - TR			TOTALE RESIDUI ATTIVI DA RIPORTARE (TR = EP + EC)		
<b>TITOLO 2</b>												
<b>Trasferimenti correnti</b>												
<b>Trasferimenti correnti da Amministrazioni pubbliche</b>												
<b>Trasferimenti correnti da Amministrazioni Locali</b>												
E.2.01.01.02.003	RS	4.864.375,15	RR	543.949,16	R	-493.114,00	R	-493.114,00	EP	3.827.311,99	EC	849.121,71
	CP	1.817.615,82	RC	723.263,14	A	1.572.384,85	A	1.572.384,85	CP	245.230,97	EC	849.121,71
	CS	6.194.720,64	TR	1.267.212,30	CS	4.927.508,34	CS	4.927.508,34	TR	4.676.433,70	TR	4.676.433,70
2	RS	4.864.375,15	RR	543.949,16	R	-493.114,00	R	-493.114,00	EP	3.827.311,99	EC	849.121,71
	CP	1.817.615,82	RC	723.263,14	A	1.572.384,85	A	1.572.384,85	CP	245.230,97	EC	849.121,71
	CS	6.194.720,64	TR	1.267.212,30	CS	4.927.508,34	CS	4.927.508,34	TR	4.676.433,70	TR	4.676.433,70
101	RS	4.864.375,15	RR	543.949,16	R	-493.114,00	R	-493.114,00	EP	3.827.311,99	EC	849.121,71
	CP	1.817.615,82	RC	723.263,14	A	1.572.384,85	A	1.572.384,85	CP	245.230,97	EC	849.121,71
	CS	6.194.720,64	TR	1.267.212,30	CS	4.927.508,34	CS	4.927.508,34	TR	4.676.433,70	TR	4.676.433,70
<b>TOTALE TITOLO 2</b>												
	RS	4.864.375,15	RR	543.949,16	R	-493.114,00	R	-493.114,00	EP	3.827.311,99	EC	849.121,71
	CP	1.817.615,82	RC	723.263,14	CP	1.572.384,85	CP	1.572.384,85	CP	245.230,97	EC	849.121,71
	CS	6.194.720,64	TR	1.267.212,30	CS	4.927.508,34	CS	4.927.508,34	TR	4.676.433,70	TR	4.676.433,70
<b>TITOLO 3</b>												
<b>Entrate extratributarie</b>												
<b>100</b>												
<b>Vendita di beni e servizi e proventi derivanti dalla gestione dei beni</b>												
<b>1</b>												
<b>Vendita di beni</b>												
E.3.01.01.01.999	RS	97.869,18	RR	63.862,30	R	0,00	R	0,00	EP	0,00	EC	0,00
	CP	270.000,00	RC	262.542,25	A	262.542,25	A	262.542,25	CP	7.457,75	EC	0,00
	CS	297.869,18	TR	326.404,55	CS	-28.535,37	CS	-28.535,37	TR	0,00	TR	0,00
1	RS	97.869,18	RR	63.862,30	R	0,00	R	0,00	EP	0,00	EC	0,00
	CP	270.000,00	RC	262.542,25	A	262.542,25	A	262.542,25	CP	7.457,75	EC	0,00
	CS	297.869,18	TR	326.404,55	CS	-28.535,37	CS	-28.535,37	TR	0,00	TR	0,00
<b>2</b>												
<b>Entrate dalla vendita e dall'erogazione di servizi</b>												
E.3.01.02.01.999	RS	40.000,00	RR	40.000,00	R	0,00	R	0,00	EP	0,00	EC	0,00
	CP	226.000,00	RC	214.470,02	A	248.714,02	A	248.714,02	CP	-22.714,02	EC	34.244,00
	CS	246.000,00	TR	254.470,02	CS	-8.470,02	CS	-8.470,02	TR	34.244,00	TR	34.244,00

**RENDICONTO - GESTIONE DELLE ENTRATE**

TITOLO TIPOLOGIA CATEGORIA CONTO	DENOMINAZIONE	RESIDUI ATTIVI AL 1/1/2015 (RS)		RISCOSSIONI IN C/RESIDUI (RR)		RIACCERTAMENTI RESIDUI (R)		MAGGIORI O MINORI ENTRATE DI COMPETENZA=CP-A		RESIDUI ATTIVI DA ESERCIZI PRECEDENTI (EP = RS -RR-R)	
		PREVISIONI DEFINITIVE DI COMPETENZA (CP)	PREVISIONI DEFINITIVE DI CASSA (CS)	RISCOSSIONI IN C/COMPETENZA (RC)	TOTALE RISCOSSIONI (TR=RR+RC)	ACCERTAMENTI (A)	MAGGIORI O MINORI ENTRATE CASSA=CS-TR	RESIDUI ATTIVI DA ESERCIZIO DI COMPETENZA (EC=A-RC)	TOTALE RESIDUI ATTIVI DA RIPORTARE (TR=EP+EC)		
		RS	CP	RR	RC	R	A	EP	EC	TR	
<b>100</b>	<b>Vendita di beni e servizi e proventi derivanti dalla gestione dei beni</b>										
<b>2</b>	<b>Entrate dalla vendita e dall'erogazione di servizi</b>										
E.3.01.02.01.032	Proventi da diritti di segreteria e rogito	RS CP CS	0,00 15.000,00 15.000,00	RR RC TR	0,00 0,00 0,00	R A CS	0,00 0,00 15.000,00	CP	15.000,00	EP EC TR	0,00 0,00 0,00
E.3.01.02.01.033	Proventi da rilascio documenti e diritti di cancelleria	RS CP CS	0,00 12.000,00 5.000,00	RR RC TR	0,00 11.365,91 11.365,91	R A CS	0,00 13.319,91 -6.365,91	CP	-1.319,91	EP EC TR	0,00 1.954,00 1.954,00
E.3.01.02.01.999	Proventi da servizi n.a.c.	RS CP CS	0,00 20.000,00 14.000,00	RR RC TR	0,00 10.711,60 10.711,60	R A CS	0,00 12.631,60 3.288,40	CP	7.368,40	EP EC TR	0,00 1.920,00 1.920,00
<b>2</b>	<b>Entrate dalla vendita e dall'erogazione di servizi</b>	RS CP CS	40.000,00 273.000,00 280.000,00	RR RC TR	40.000,00 236.547,53 276.547,53	R A CS	0,00 274.665,53 3.452,47	CP	-1.665,53	EP EC TR	0,00 38.118,00 38.118,00
<b>3</b>	<b>Proventi derivanti dalla gestione dei beni</b>										
E.3.01.03.01.002	Canone occupazione spazi e aree pubbliche	RS CP CS	0,00 1.000,00 0,00	RR RC TR	0,00 0,00 0,00	R A CS	0,00 0,00 0,00	CP	1.000,00	EP EC TR	0,00 0,00 0,00
<b>3</b>	<b>Proventi derivanti dalla gestione dei beni</b>	RS CP CS	0,00 1.000,00 0,00	RR RC TR	0,00 0,00 0,00	R A CS	0,00 0,00 0,00	CP	1.000,00	EP EC TR	0,00 0,00 0,00
<b>100</b>	<b>Vendita di beni e servizi e proventi derivanti dalla gestione dei beni</b>	RS CP CS	137.869,18 544.000,00 577.869,18	RR RC TR	103.862,30 499.089,78 602.952,08	R A CS	0,00 537.207,78 -25.082,90	CP	6.792,22	EP EC TR	0,00 38.118,00 38.118,00
<b>300</b>	<b>Interessi attivi</b>										
<b>3</b>	<b>Altri interessi attivi</b>										
E.3.03.03.04.001	Interessi attivi da depositi bancari o postali	RS CP CS	0,00 6.000,00 0,00	RR RC TR	0,00 0,00 0,00	R A CS	0,00 0,00 0,00	CP	6.000,00	EP EC TR	0,00 0,00 0,00

**RENDICONTO - GESTIONE DELLE ENTRATE**

TITOLO TIPOLOGIA CATEGORIA CONTO	RESIDUI ATTIVI AL 1/1/2015 (RS)			RISCOSSIONI IN C/RESIDUI (RR)			RIACCERTAMENTI RESIDUI (R)			MAGGIORI O MINORI ENTRATE DI COMPETENZA=CP-A			RESIDUI ATTIVI DA ESERCIZI PRECEDENTI (EP = RS -RR-R)		
	DENOMINAZIONE			RISCOSSIONI IN C/COMPETENZA (RC)			ACCERTAMENTI (A)			MAGGIORI O MINORI ENTRATE DI COMPETENZA=CP-A			RESIDUI ATTIVI DA ESERCIZIO DI COMPETENZA (EC=A-RC)		
	RS	CP	CS	RR	RC	TR	R	A	CS	R	A	CS	EP	EC	TR
<b>300</b>	<b>Interessi attivi</b>														
<b>3</b>	<b>Altri interessi attivi</b>														
<b>3</b>	Altri interessi attivi			RS	0,00	RR	0,00	R	0,00	0,00	0,00	CP	6.000,00	EP	0,00
			CP	6.000,00	RC	0,00	A	0,00	0,00	0,00	0,00	EC	0,00	0,00	0,00
			CS	0,00	TR	0,00	CS	0,00	0,00	0,00	0,00	TR	0,00	0,00	0,00
<b>300</b>	Interessi attivi			RS	0,00	RR	0,00	R	0,00	0,00	0,00	EP	0,00	0,00	0,00
			CP	6.000,00	RC	0,00	A	0,00	0,00	0,00	0,00	EC	0,00	0,00	0,00
			CS	0,00	TR	0,00	CS	0,00	0,00	0,00	0,00	TR	0,00	0,00	0,00
<b>500</b>	<b>Rimborsi e altre entrate correnti</b>														
<b>2</b>	<b>Rimborsi in entrata</b>														
E.3.05.02.03.000	Entrate da rimborsi, recuperi e restituzioni di somme non dovute o incassate in eccesso			RS	42.936,60	RR	0,00	R	0,00	-42.936,60	EP	0,00	0,00	0,00	0,00
			CP	20.000,00	RC	8.652,01	A	11.234,81	11.234,81	11.234,81	CP	8.765,19	EC	2.582,80	2.582,80
			CS	62.936,60	TR	8.652,01	CS	54.284,59	54.284,59	54.284,59	TR	2.582,80	TR	2.582,80	2.582,80
<b>2</b>	Rimborsi in entrata			RS	42.936,60	RR	0,00	R	0,00	-42.936,60	EP	0,00	0,00	0,00	0,00
			CP	20.000,00	RC	8.652,01	A	11.234,81	11.234,81	11.234,81	CP	8.765,19	EC	2.582,80	2.582,80
			CS	62.936,60	TR	8.652,01	CS	54.284,59	54.284,59	54.284,59	TR	2.582,80	TR	2.582,80	2.582,80
<b>99</b>	<b>Altre entrate correnti n.a.c.</b>														
E.3.05.99.99.999	Altre entrate correnti n.a.c.			RS	0,00	RR	0,00	R	0,00	0,00	EP	0,00	0,00	0,00	0,00
			CP	17.374,41	RC	16.845,64	A	17.017,24	17.017,24	17.017,24	CP	357,17	EC	171,60	171,60
			CS	0,00	TR	16.845,64	CS	-16.845,64	-16.845,64	-16.845,64	TR	171,60	TR	171,60	171,60
<b>99</b>	Altre entrate correnti n.a.c.			RS	0,00	RR	0,00	R	0,00	0,00	EP	0,00	0,00	0,00	0,00
			CP	17.374,41	RC	16.845,64	A	17.017,24	17.017,24	17.017,24	CP	357,17	EC	171,60	171,60
			CS	0,00	TR	16.845,64	CS	-16.845,64	-16.845,64	-16.845,64	TR	171,60	TR	171,60	171,60
<b>500</b>	Rimborsi e altre entrate correnti			RS	42.936,60	RR	0,00	R	0,00	-42.936,60	EP	0,00	0,00	0,00	0,00
			CP	37.374,41	RC	25.497,65	A	28.252,05	28.252,05	28.252,05	CP	9.122,36	EC	2.754,40	2.754,40
			CS	62.936,60	TR	25.497,65	CS	37.438,95	37.438,95	37.438,95	TR	2.754,40	TR	2.754,40	2.754,40
<b>TOTALE TITOLO 3</b>	Entrate extratributarie			RS	180.805,78	RR	103.852,30	R	-42.936,60	-42.936,60	EP	0,00	0,00	0,00	0,00
			CP	587.374,41	RC	524.587,43	CP	565.459,83	565.459,83	565.459,83	CP	21.914,58	EC	40.872,40	40.872,40
			CS	640.805,78	TR	628.449,73	CS	12.356,05	12.356,05	12.356,05	TR	40.872,40	TR	40.872,40	40.872,40
<b>Titolo 4</b>	<b>Entrate in conto capitale</b>														

**RENDICONTO - GESTIONE DELLE ENTRATE**

TITOLO TIPOLOGIA CATEGORIA CONTO	RESIDUI ATTIVI AL 1/1/2015 (RS)		RISCOSSIONI IN C/RESIDUI (RR)		RIACCERTAMENTI RESIDUI (R)		RESIDUI ATTIVI DA ESERCIZI PRECEDENTI (EP = RS -RR-R)		
	PREVISIONI DEFINITIVE DI COMPETENZA (CP)		RISCOSSIONI IN C/COMPETENZA (RC)		ACCERTAMENTI (A)		RESIDUI ATTIVI DA ESERCIZIO DI COMPETENZA (EC=A-RC)		
	PREVISIONI DEFINITIVE DI CASSA (CS)		TOTALE RISCOSSIONI (TR=RR+RC)		MAGGIORI O MINORI ENTRATE CASSA=CS-TR		TOTALE RESIDUI ATTIVI DA RIPORTARE (TR=EP+EC)		
<b>200</b>	<b>Contributi agli investimenti</b>								
<b>2</b>	<b>Contributi agli investimenti da Famiglie</b>								
E.4.02.02.01.001	RS	0,00	RR	0,00	R	0,00	EP	0,00	
	CP	40.000,00	RC	33.707,62	A	33.707,62	EC	0,00	
	CS	40.000,00	TR	33.707,62	CS	6.292,38	TR	0,00	
<b>2</b>	RS	0,00	RR	0,00	R	0,00	EP	0,00	
	CP	40.000,00	RC	33.707,62	A	33.707,62	EC	0,00	
	CS	40.000,00	TR	33.707,62	CS	6.292,38	TR	0,00	
<b>200</b>	RS	0,00	RR	0,00	R	0,00	EP	0,00	
	CP	40.000,00	RC	33.707,62	A	33.707,62	EC	0,00	
	CS	40.000,00	TR	33.707,62	CS	6.292,38	TR	0,00	
<b>300</b>	<b>Altri trasferimenti in conto capitale</b>								
<b>1</b>	<b>Trasferimenti in conto capitale per assunzione di debiti dell'amministrazione da parte di amministrazioni pubbliche</b>								
E.4.03.01.02.003	RS	0,00	RR	0,00	R	0,00	EP	0,00	
	CP	1.880.000,00	RC	0,00	A	0,00	EC	0,00	
	CS	0,00	TR	0,00	CS	0,00	TR	0,00	
<b>1</b>	RS	0,00	RR	0,00	R	0,00	EP	0,00	
	CP	1.880.000,00	RC	0,00	A	0,00	EC	0,00	
	CS	0,00	TR	0,00	CS	0,00	TR	0,00	
<b>300</b>	RS	0,00	RR	0,00	R	0,00	EP	0,00	
	CP	1.880.000,00	RC	0,00	A	0,00	EC	0,00	
	CS	0,00	TR	0,00	CS	0,00	TR	0,00	
<b>400</b>	<b>Entrate da alienazione di beni materiali e immateriali</b>								
<b>1</b>	<b>Alienazione di beni materiali</b>								
E.4.04.01.10.001	RS	214.334,19	RR	180.453,96	R	-16.617,89	EP	17.262,34	
	CP	0,00	RC	0,00	A	0,00	EC	0,00	
	CS	214.334,19	TR	180.453,96	CS	33.880,23	TR	17.262,34	
E.4.04.01.08.000	RS	48.200,00	RR	48.200,00	R	0,00	EP	0,00	
	CP	0,00	RC	0,00	A	0,00	EC	0,00	
	CS	48.200,00	TR	48.200,00	CS	0,00	TR	0,00	

**RENDICONTO - GESTIONE DELLE ENTRATE**

TITOLO TIPOLOGIA CATEGORIA CONTO	DENOMINAZIONE	RESIDUI ATTIVI AL 1/1/2015 (RS)		RISCOSSIONI IN C/RESIDUI (RR)		RIACCERTAMENTI RESIDUI (R)		RESIDUI ATTIVI DA ESERCIZI PRECEDENTI (EP = RS - RR - R)		
		PREVISIONI DEFINITIVE DI COMPETENZA (CP)		RISCOSSIONI IN C/COMPETENZA (RC)		ACCERTAMENTI (A)		RESIDUI ATTIVI DA ESERCIZIO DI COMPETENZA (EC = A - RC)		
		PREVISIONI DEFINITIVE DI CASSA (CS)		TOTALE RISCOSSIONI (TR = RR + RC)		MAGGIORI O MINORI ENTRATE CASSA = CS - TR		TOTALE RESIDUI ATTIVI DA REPORTARE (TR = EP + EC)		
<b>400</b>	<b>Entrate da alienazione di beni materiali e immateriali</b>									
<b>1</b>	<b>Alienazione di beni materiali</b>									
E.4.04.01.10.001	Alienazione di diritti reali	RS CP CS	49.197,09 520.000,00 419.197,09	RR RC TR	49.197,09 535.232,25 584.429,34	R A CS	0,00 656.418,22 -165.232,25	CP	EP EC TR	0,00 121.185,97 121.185,97
E.4.04.01.08.999	Alienazione di altri beni immobili n.a.c.	RS CP CS	27.502,82 2.861.412,00 0,00	RR RC TR	27.502,82 0,00 27.502,82	R A CS	0,00 0,00 -27.502,82	CP	EP EC TR	0,00 0,00 0,00
E.4.04.01.08.000	Alienazione di Beni immobili	RS CP CS	0,00 4.736.000,00 0,00	RR RC TR	0,00 0,00 0,00	R A CS	0,00 0,00 0,00	CP	EP EC TR	0,00 0,00 0,00
E.4.04.01.08.999	Alienazione di altri beni immobili n.a.c.	RS CP CS	0,00 4.464.000,00 430.000,00	RR RC TR	0,00 0,00 0,00	R A CS	0,00 0,00 430.000,00	CP	EP EC TR	0,00 0,00 0,00
<b>I</b>	Alienazione di beni materiali	RS CP CS	339.234,10 12.581.412,00 1.111.731,28	RR RC TR	305.353,87 535.232,25 840.586,12	R A CS	-16.617,89 656.418,22 271.145,16	CP	EP EC TR	17.262,34 121.185,97 138.448,31
<b>500</b>	<b>Altre entrate in conto capitale</b>									
<b>1</b>	<b>Permessi di costruire</b>									
E.4.05.01.01.001	Permessi di costruire	RS CP CS	0,00 0,00 0,00	RR RC TR	0,00 0,00 0,00	R A CS	0,00 0,00 0,00	CP	EP EC TR	0,00 0,00 0,00
<b>I</b>	Permessi di costruire	RS CP CS	0,00 0,00 0,00	RR RC TR	0,00 0,00 0,00	R A CS	0,00 0,00 0,00	CP	EP EC TR	0,00 0,00 0,00



**RENDICONTO - GESTIONE DELLE ENTRATE**

TITOLO TIPOLOGIA CATEGORIA CONTO	DENOMINAZIONE	RESIDUI ATTIVI AL 1/1/2015 (RS)		RISCOSSIONI IN C/RESIDUI (RR)		RIACCERTAMENTI RESIDUI (R)		MAGGIORI O MINORI ENTRATE DI COMPETENZA=CP-A		RESIDUI ATTIVI DA ESERCIZI PRECEDENTI (EP = RS -RR-R)	
		PREVISIONI DEFINITIVE DI COMPETENZA (CP)		RISCOSSIONI IN C/COMPETENZA (RC)		ACCERTAMENTI (A)				RESIDUI ATTIVI DA ESERCIZIO DI COMPETENZA (EC=A-RC)	
		PREVISIONI DEFINITIVE DI CASSA (CS)		TOTALE RISCOSSIONI (TR=RR+RC)		MAGGIORI O MINORI ENTRATE CASSA=CS-TR				TOTALE RESIDUI ATTIVI DA RIPORTARE (TR=EP+EC)	
<b>500</b>	<b>Altre entrate in conto capitale</b>										
500	Altre entrate in conto capitale	RS	0,00	RR	0,00	R	0,00	CP	0,00	EP	0,00
		CP	0,00	RC	0,00	A	0,00		0,00	EC	0,00
		CS	0,00	TR	0,00	CS	0,00			TR	0,00
<b>TOTALE TITOLO 4</b>	<b>Entrate in conto capitale</b>	RS	339.234,10	RR	305.353,87	R	-16.617,89	CP	13.811.286,16	EP	17.262,34
		CP	14.501.412,00	RC	568.939,87	A	690.125,84			EC	121.185,97
		CS	1.151.731,28	TR	874.293,74	CS	277.437,54			TR	138.448,31
<b>Titolo 9</b>	<b>Entrate per conto terzi e partite di giro</b>										
<b>100</b>	<b>Entrate per partite di giro</b>										
<b>1</b>	<b>Altre ritenute</b>										
E.9.01.01.99.999	Altre ritenute n.a.c.	RS	0,00	RR	0,00	R	0,00	CP	16.845,64	EP	0,00
		CP	218.958,76	RC	202.113,12	A	202.113,12			EC	0,00
		CS	0,00	TR	202.113,12	CS	-202.113,12			TR	0,00
<b>I</b>	<b>Altre ritenute</b>	RS	0,00	RR	0,00	R	0,00	CP	16.845,64	EP	0,00
		CP	218.958,76	RC	202.113,12	A	202.113,12			EC	0,00
		CS	0,00	TR	202.113,12	CS	-202.113,12			TR	0,00
<b>2</b>	<b>Ritenute su redditi da lavoro dipendente</b>										
E.9.01.02.02.001	Ritenute previdenziali e assistenziali su redditi da lavoro dipendente per conto terzi	RS	0,00	RR	0,00	R	0,00	CP	35.490,82	EP	0,00
		CP	67.969,13	RC	32.478,31	A	32.478,31			EC	0,00
		CS	67.969,13	TR	32.478,31	CS	35.490,82			TR	0,00
E.9.01.02.01.001	Ritenute erariali su redditi da lavoro dipendente per conto terzi	RS	3.023,51	RR	0,00	R	0,00	CP	35.866,63	EP	0,00
		CP	113.878,33	RC	77.662,29	A	78.011,70			EC	349,41
		CS	116.901,84	TR	77.662,29	CS	39.239,55			TR	349,41
E.9.01.02.99.999	Altre ritenute al personale dipendente per conto di terzi	RS	0,00	RR	0,00	R	0,00	CP	13.168,39	EP	0,00
		CP	28.469,86	RC	15.301,47	A	15.301,47			EC	0,00
		CS	28.469,86	TR	15.301,47	CS	13.168,39			TR	0,00
<b>2</b>	<b>Ritenute su redditi da lavoro dipendente</b>	RS	3.023,51	RR	0,00	R	0,00	CP	84.525,84	EP	0,00
		CP	210.317,32	RC	125.442,07	A	125.791,48			EC	349,41
		CS	213.340,83	TR	125.442,07	CS	87.898,76			TR	349,41
<b>99</b>	<b>Altre entrate per partite di giro</b>										

**RENDICONTO - GESTIONE DELLE ENTRATE**

TITOLO TIPOLOGIA CATEGORIA CONTO	DENOMINAZIONE	RESIDUI ATTIVI AL 1/1/2015 (RS)		RISCOSSIONI IN C/RESIDUI (RR)		RIACCERTAMENTI RESIDUI (R)		RESIDUI ATTIVI DA ESERCIZI PRECEDENTI (EP = RS -RR-R)	
		PREVISIONI DEFINITIVE DI COMPETENZA (CP)		RISCOSSIONI IN C/COMPETENZA (RC)		ACCERTAMENTI (A)		RESIDUI ATTIVI DA ESERCIZIO DI COMPETENZA (EC=A-RC)	
		PREVISIONI DEFINITIVE DI CASSA (CS)		TOTALE RISCOSSIONI (TR=RR+RC)		MAGGIORI O MINORI ENTRATE CASSA=CS-TR		MAGGIORI O MINORI ENTRATE DI COMPETENZA=CP-A	
<b>100</b>	<b>Entrate per partite di giro</b>								
<b>99</b>	<b>Altre entrate per partite di giro</b>								
E.9.01.99.03.001	Rimborso di fondi economici e carte aziendali	RS CP CS	RR RC TR	0,00 0,00 0,00	R A CS	0,00 0,00 0,00	0,00 0,00 0,00	EP EC TR	0,00 0,00 0,00
99	Altre entrate per partite di giro	RS CP CS	RR RC TR	14.636,73 2.849,96 0,00	R A CS	0,00 0,00 0,00	0,00 0,00 0,00	EP EC TR	0,00 0,00 0,00
100	Entrate per partite di giro	RS CP CS	RR RC TR	17.660,24 432.126,04 213.340,83	R A CS	0,00 327.555,19 327.555,19	0,00 327.904,60 -114.214,36	EP EC TR	0,00 349,41 349,41
<b>200</b>	<b>Entrate per conto terzi</b>								
<b>1</b>	<b>Rimborsi per acquisto di beni e servizi per conto terzi</b>								
E.9.02.01.01.001	Rimborso per acquisti di beni per conto di terzi	RS CP CS	RR RC TR	0,00 100.000,00 0,00	R A CS	0,00 0,00 0,00	0,00 0,00 0,00	EP EC TR	0,00 0,00 0,00
1	Rimborsi per acquisto di beni e servizi per conto terzi	RS CP CS	RR RC TR	0,00 100.000,00 0,00	R A CS	0,00 0,00 0,00	0,00 0,00 0,00	EP EC TR	0,00 0,00 0,00
<b>4</b>	<b>Depositi di/prezzo terzi</b>								
E.9.02.04.01.001	Costituzione di depositi cauzionali o contrattuali di terzi	RS CP CS	RR RC TR	10,00 31.322,02 28.482,06	R A CS	0,00 310,00 310,00	0,00 310,00 28.172,06	EP EC TR	0,00 0,00 0,00
4	Depositi di/prezzo terzi	RS CP CS	RR RC TR	10,00 31.322,02 28.482,06	R A CS	0,00 310,00 310,00	0,00 310,00 28.172,06	EP EC TR	0,00 0,00 0,00
200	Entrate per conto terzi	RS CP CS	RR RC TR	10,00 131.322,02 28.482,06	R A CS	0,00 310,00 310,00	0,00 310,00 28.172,06	EP EC TR	0,00 0,00 0,00

**RENDICONTO - GESTIONE DELLE ENTRATE**

TITOLO TIPOLOGIA CATEGORIA CONTO	RESIDUI ATTIVI AL 1/1/2015 (RS)			RISCOSSIONI IN C/RESIDUI (RR)			RIACCERTAMENTI RESIDUI (R)			MAGGIORI O MINORI ENTRATE DI COMPETENZA=CP-A			RESIDUI ATTIVI DA ESERCIZI PRECEDENTI (EP = RS -RR-R)		
	PREVISIONI DEFINITIVE DI COMPETENZA (CP)			RISCOSSIONI IN C/COMPETENZA (RC)			ACCERTAMENTI (A)			MAGGIORI O MINORI ENTRATE DI COMPETENZA=CP-A			RESIDUI ATTIVI DA ESERCIZIO DI COMPETENZA (EC=A-RC)		
	PREVISIONI DEFINITIVE DI CASSA (CS)			TOTALE RISCOSSIONI (TR=RR+RC)			MAGGIORI O MINORI ENTRATE CASSA=CS-TR			MAGGIORI O MINORI ENTRATE DI COMPETENZA=CP-A			TOTALE RESIDUI ATTIVI DA RIPORTARE (TR=EP+EC)		
TOTALE TITOLO 9 Entrate per conto terzi e partite di giro	RS	17.670,24	RR	0,00	R	0,00	EP	0,00	CP	235.233,46	EC	349,41	TR	349,41	
	CP	563.448,06	RC	327.865,19	CP	328.214,60	CP	328.214,60	CP	235.233,46	EC	349,41	TR	349,41	
	CS	241.822,89	TR	327.865,19	CS	-86.042,30	TR	-86.042,30	CP	235.233,46	EC	349,41	TR	349,41	
TOTALE TITOLI	RS	5.402.085,27	RR	953.165,33	R	-552.668,49	EP	3.844.574,33	CP	14.313.665,17	EC	1.011.529,49	TR	4.856.103,82	
	CP	17.469.850,29	RC	2.144.655,63	CP	3.156.185,12	CP	3.156.185,12	CP	14.313.665,17	EC	1.011.529,49	TR	4.856.103,82	
	CS	8.229.030,59	TR	3.097.820,96	CS	5.131.259,63	TR	5.131.259,63	CP	14.313.665,17	EC	1.011.529,49	TR	4.856.103,82	
TOTALE GENERALE DELLE ENTRATE	RS	5.402.085,27	RR	953.165,33	R	-552.668,49	EP	3.844.574,33	CP	14.313.665,17	EC	1.011.529,49	TR	4.856.103,82	
	CP	17.859.441,46	RC	2.144.655,63	CP	3.156.185,12	CP	3.156.185,12	CP	14.313.665,17	EC	1.011.529,49	TR	4.856.103,82	
	CS	8.229.030,59	TR	3.097.820,96	CS	5.131.259,63	TR	5.131.259,63	CP	14.313.665,17	EC	1.011.529,49	TR	4.856.103,82	



**CONSORZIO CIMITERIALE COMUNI DI ARZANO CASAVATORE CASORIA**  
**VIA PORZIANO**  
**80026 (NA)**  
**C.F. 80103900637 P. IVA 04288941216**

**CONTO DEL BILANCIO - GESTIONE DELLE SPESE**

**ESERCIZIO: 2015**

**CONTO DEL BILANCIO - GESTIONE DELLE SPESE**

MISSIONE, PROGRAMMA, TITOLO	DENOMINAZIONE	RESIDUI PASSIVI AL 1/1/2015 (RS)		PAGAMENTI IN C/RESIDUI (PR)		RIACCERTAMENTI RESIDUI (R)		RESIDUI PASSIVI DA ESERCIZI PRECEDENTI (EP=RS-PR-R)		
		PREVISIONI DEFINITIVE DI COMPETENZA (CP)		PAGAMENTI IN C/COMPETENZA (PC)		IMPEGNI (I)		ECONOMIE DI COMPETENZA (ECP=CP-I-FPV)		
		PREVISIONI DEFINITIVE DI CASSA (CS)		TOTALE PAGAMENTI (TP=PR+PC)		FONDO PLURIENNALE VINCOLATO (FPV)		TOTALE RESIDUI PASSIVI DA RIPORTARE (TR=EP+EC)		
<b>MISSIONE 1</b>	<b>Servizi istituzionali, generali e di gestione</b>									
<b>0101</b>	<b>Programma 1</b>	<b>Organi istituzionali</b>								
	<b>TITOLO 1</b>	Spese correnti	RS	25.999,67	PR	15.431,05	R	-10.568,62	EP	0,00
			CP	58.999,00	PC	19.341,22	I	25.516,92	EC	6.175,70
			CS	67.999,67	PR	34.772,27	FPV	216,55	TR	6.175,70
	<b>TITOLO 7</b>	Uscite per conto terzi e partite di giro	RS	0,00	PR	0,00	R	0,00	EP	0,00
			CP	218.958,76	PC	177.545,34	I	202.113,12	EC	24.567,78
			CS	0,00	PR	177.545,34	FPV	0,00	TR	24.567,78
	<b>Totale Programma 1</b>	<b>Organi istituzionali</b>	RS	25.999,67	PR	15.431,05	R	-10.568,62	EP	0,00
			CP	277.957,76	PC	196.886,56	I	227.630,04	EC	30.743,48
			CS	67.999,67	PR	212.317,61	FPV	216,55	TR	30.743,48
<b>0102</b>	<b>Programma 2</b>	<b>Segreteria generale</b>								
	<b>TITOLO 1</b>	Spese correnti	RS	24.547,21	PR	16.885,97	R	-7.661,24	EP	0,00
			CP	249.500,00	PC	196.957,00	I	218.761,36	EC	21.804,36
			CS	249.047,21	PR	213.842,97	FPV	0,00	TR	21.804,36
	<b>Totale Programma 2</b>	<b>Segreteria generale</b>	RS	24.547,21	PR	16.885,97	R	-7.661,24	EP	0,00
			CP	249.500,00	PC	196.957,00	I	218.761,36	EC	21.804,36
			CS	249.047,21	PR	213.842,97	FPV	0,00	TR	21.804,36
<b>0103</b>	<b>Programma 3</b>	<b>Gestione economica, finanziaria, programmazione e provveditorato</b>								
	<b>TITOLO 1</b>	Spese correnti	RS	12.125,36	PR	5.579,92	R	-6.359,52	EP	185,92
			CP	64.000,00	PC	42.038,90	I	60.488,00	EC	18.449,10
			CS	74.125,36	PR	47.618,82	FPV	0,00	TR	18.635,02
	<b>Totale Programma 3</b>	<b>Gestione economica, finanziaria, programmazione e provveditorato</b>	RS	12.125,36	PR	5.579,92	R	-6.359,52	EP	185,92
			CP	64.000,00	PC	42.038,90	I	60.488,00	EC	18.449,10
			CS	74.125,36	PR	47.618,82	FPV	0,00	TR	18.635,02
<b>0104</b>	<b>Programma 4</b>	<b>Gestione delle entrate tributarie e servizi fiscali</b>								
	<b>TITOLO</b>		RS	0,00	PR	0,00	R	0,00	EP	0,00
			CP	0,00	PC	0,00	I	0,00	EC	0,00
			CS	0,00	PR	0,00	FPV	0,00	TR	0,00

**CONTO DEL BILANCIO - GESTIONE DELLE SPESE**

MISSIONE, PROGRAMMA, TITOLO	DENOMINAZIONE	RESIDUI PASSIVI AL 1/1/ (RS)		PAGAMENTI IN C/RESIDUI (PR)		RIACCERTAMENTI RESIDUI (R)		RESIDUI PASSIVI DA ESERCIZI PRECEDENTI (EP=RS-PR-R)	
		PREVISIONI DEFINITIVE DI COMPETENZA (CP)		PAGAMENTI IN C/COMPETENZA (PC)		IMPEGNI (I)		RESIDUI PASSIVI DA ESERCIZIO DI COMPETENZA (EC= I - PC)	
		PREVISIONI DEFINITIVE DI CASSA (CS)		TOTALE PAGAMENTI (TP=PR+PC)		FONDO PLURIENNALE VINCOLATO (FPV)		TOTALE RESIDUI PASSIVI DA RIPORTARE (TR=EP+EC)	
<b>0104</b>	<b>Programma 4</b>	<b>Gestione delle entrate tributarie e servizi fiscali</b>							
	Totale Programma 4	RS	0,00	PR	0,00	R	0,00	EP	0,00
		CP	0,00	PC	0,00	I	0,00	EC	0,00
		CS	0,00	PR	0,00	FPV	0,00	TR	0,00
<b>0105</b>	<b>Programma 5</b>	<b>Gestione dei beni demaniali e patrimoniali</b>							
	TITOLO	RS	0,00	PR	0,00	R	0,00	EP	0,00
		CP	0,00	PC	0,00	I	0,00	EC	0,00
		CS	0,00	PR	0,00	FPV	0,00	TR	0,00
	Totale Programma 5	RS	0,00	PR	0,00	R	0,00	EP	0,00
		CP	0,00	PC	0,00	I	0,00	EC	0,00
		CS	0,00	PR	0,00	FPV	0,00	TR	0,00
<b>0106</b>	<b>Programma 6</b>	<b>Ufficio tecnico</b>							
	TITOLO 1	RS	12.916,92	PR	6.277,51	R	-6.639,41	EP	0,00
		CP	18.000,00	PC	4.338,86	I	4.968,74	EC	629,88
		CS	23.289,42	PR	10.616,37	FPV	3.797,86	TR	629,88
	Totale Programma 6	RS	12.916,92	PR	6.277,51	R	-6.639,41	EP	0,00
		CP	18.000,00	PC	4.338,86	I	4.968,74	EC	629,88
		CS	23.289,42	PR	10.616,37	FPV	3.797,86	TR	629,88
<b>0107</b>	<b>Programma 7</b>	<b>Elezioni e consultazioni popolari - Anagrafe e stato civile</b>							
	TITOLO	RS	0,00	PR	0,00	R	0,00	EP	0,00
		CP	0,00	PC	0,00	I	0,00	EC	0,00
		CS	0,00	PR	0,00	FPV	0,00	TR	0,00
	Totale Programma 7	RS	0,00	PR	0,00	R	0,00	EP	0,00
		CP	0,00	PC	0,00	I	0,00	EC	0,00
		CS	0,00	PR	0,00	FPV	0,00	TR	0,00
<b>0108</b>	<b>Programma 8</b>	<b>Statistica e sistemi informativi</b>							
	TITOLO	RS	0,00	PR	0,00	R	0,00	EP	0,00
		CP	0,00	PC	0,00	I	0,00	EC	0,00
		CS	0,00	PR	0,00	FPV	0,00	TR	0,00

**CONTO DEL BILANCIO - GESTIONE DELLE SPESE**

MISSIONE, PROGRAMMA, TITOLO	DENOMINAZIONE	RESIDUI PASSIVI AL 1/1/ (RS)			PAGAMENTI IN C/RESIDUI (PR)			RIACCERTAMENTI RESIDUI (R)			RESIDUI PASSIVI DA ESERCIZI PRECEDENTI (EP=RS-PR-R)		
		PREVISIONI DEFINITIVE DI COMPETENZA (CP)			PAGAMENTI IN C/COMPETENZA (PC)			IMPEGNI (I)			RESIDUI PASSIVI DA ESERCIZIO DI COMPETENZA (EC= I - PC)		
		RS	CP	CS	PR	PC	PR	R	I	FPV	ECP	EC	TR
<b>0108</b>	<b>Programma 8</b>	<b>Statistica e sistemi informativi</b>											
	Totale Programma 8	RS	CP	CS	PR	PC	PR	R	I <td>FPV</td> <td>ECP</td> <td>EC</td> <td>TR</td>	FPV	ECP	EC	TR
		0,00	0,00	0,00	0,00	0,00	0,00	0,00	0,00	0,00	0,00	0,00	0,00
<b>0109</b>	<b>Programma 9</b>	<b>Assistenza tecnico-amministrativa agli enti locali</b>											
	TITOLO	RS	CP	CS	PR	PC	PR	R	I <td>FPV</td> <td>ECP</td> <td>EC</td> <td>TR</td>	FPV	ECP	EC	TR
	Totale Programma 9	RS	CP	CS	PR	PC	PR	R	I <td>FPV</td> <td>ECP</td> <td>EC</td> <td>TR</td>	FPV	ECP	EC	TR
		0,00	0,00	0,00	0,00	0,00	0,00	0,00	0,00	0,00	0,00	0,00	0,00
<b>0110</b>	<b>Programma 10</b>	<b>Risorse umane</b>											
	TITOLO	RS	CP	CS	PR	PC	PR	R	I <td>FPV</td> <td>ECP</td> <td>EC</td> <td>TR</td>	FPV	ECP	EC	TR
	Totale Programma 10	RS	CP	CS	PR	PC	PR	R	I <td>FPV</td> <td>ECP</td> <td>EC</td> <td>TR</td>	FPV	ECP	EC	TR
		0,00	0,00	0,00	0,00	0,00	0,00	0,00	0,00	0,00	0,00	0,00	0,00
<b>0111</b>	<b>Programma 11</b>	<b>Altri servizi generali</b>											
	TITOLO 1	RS	CP	CS	PR	PC	PR	R	I <td>FPV</td> <td>ECP</td> <td>EC</td> <td>TR</td>	FPV	ECP	EC	TR
	Totale Programma 11	RS	CP	CS	PR	PC	PR	R	I <td>FPV</td> <td>ECP</td> <td>EC</td> <td>TR</td>	FPV	ECP	EC	TR
		174.836,25	196.248,40	300.986,25	25.256,50	125.799,73	151.056,23	25.256,50	125.799,73	151.056,23	57.099,74	13.348,93	13.348,93
		174.836,25	196.248,40	300.986,25	25.256,50	125.799,73	151.056,23	-149.579,75	139.148,66	2.500,00	57.099,74	13.348,93	13.348,93
<b>0112</b>	<b>Programma 12</b>	<b>Politica regionale unitaria per i servizi istituzionali, generali e di gestione (solo per le Regioni)</b>											
	TITOLO	RS	CP	CS	PR	PC	PR	R	I <td>FPV</td> <td>ECP</td> <td>EC</td> <td>TR</td>	FPV	ECP	EC	TR
	Totale Programma 12	RS	CP	CS	PR	PC	PR	R	I <td>FPV</td> <td>ECP</td> <td>EC</td> <td>TR</td>	FPV	ECP	EC	TR
		0,00	0,00	0,00	0,00	0,00	0,00	0,00	0,00	0,00	0,00	0,00	0,00

**CONTO DEL BILANCIO - GESTIONE DELLE SPESE**

MISSIONE, PROGRAMMA, TITOLO	DENOMINAZIONE	RESIDUI PASSIVI AL 1/1 (RS)		PAGAMENTI IN C/RESIDUI (PR)		RIACCERTAMENTI RESIDUI (R)		RESIDUI PASSIVI DA ESERCIZI PRECEDENTI (EP=RS-PR-R)	
		PREVISIONI DEFINITIVE DI COMPETENZA (CP)		PAGAMENTI IN C/COMPETENZA (PC)		IMPEGNI (I)		RESIDUI PASSIVI DA ESERCIZIO DI COMPETENZA (EC= I - PC)	
		PREVISIONI DEFINITIVE DI CASSA (CS)		TOTALE PAGAMENTI (TP=PR+PC)		FONDO PLURIENNALE VINCOLATO (FPV)		TOTALE RESIDUI PASSIVI DA RIPORTARE (TR=EP+EC)	
<b>0112</b>	<b>Programma 12</b>	<b>Politica regionale unitaria per i servizi istituzionali, generali e di gestione (solo per le Regioni)</b>							
Totale Programma	12	RS	0,00	PR	0,00	R	0,00	EP	0,00
		CP	0,00	PC	0,00	I	0,00	EC	0,00
		CS	0,00	PR	0,00	FPV	0,00	TR	0,00
Totale Missione	1	RS	250.425,41	PR	69.430,95	R	-180.808,54	EP	185,92
		CP	805.706,16	PC	566.021,05	I	650.996,80	EC	84.975,75
		CS	745.447,91	PR	635.452,00	FPV	6.514,41	TR	85.161,67
<b>MISSIONE</b>	<b>2</b>	<b>Giustizia</b>							
<b>0201</b>	<b>Programma 1</b>	<b>Uffici giudiziari</b>							
TITOLO		RS	0,00	PR	0,00	R	0,00	EP	0,00
		CP	0,00	PC	0,00	I	0,00	EC	0,00
		CS	0,00	PR	0,00	FPV	0,00	TR	0,00
Totale Programma	1	RS	0,00	PR	0,00	R	0,00	EP	0,00
		CP	0,00	PC	0,00	I	0,00	EC	0,00
		CS	0,00	PR	0,00	FPV	0,00	TR	0,00
<b>0202</b>	<b>Programma 2</b>	<b>Casa circondariale e altri servizi</b>							
TITOLO		RS	0,00	PR	0,00	R	0,00	EP	0,00
		CP	0,00	PC	0,00	I	0,00	EC	0,00
		CS	0,00	PR	0,00	FPV	0,00	TR	0,00
Totale Programma	2	RS	0,00	PR	0,00	R	0,00	EP	0,00
		CP	0,00	PC	0,00	I	0,00	EC	0,00
		CS	0,00	PR	0,00	FPV	0,00	TR	0,00
<b>0203</b>	<b>Programma 3</b>	<b>Politica regionale unitaria per la giustizia (solo per le Regioni)</b>							
TITOLO		RS	0,00	PR	0,00	R	0,00	EP	0,00
		CP	0,00	PC	0,00	I	0,00	EC	0,00
		CS	0,00	PR	0,00	FPV	0,00	TR	0,00
Totale Programma	3	RS	0,00	PR	0,00	R	0,00	EP	0,00
		CP	0,00	PC	0,00	I	0,00	EC	0,00
		CS	0,00	PR	0,00	FPV	0,00	TR	0,00



**CONTO DEL BILANCIO - GESTIONE DELLE SPESE**

MISSIONE, PROGRAMMA, TITOLO	DENOMINAZIONE	RESIDUI PASSIVI AL 1/1/ (RS)			PAGAMENTI IN C/RESIDUI (PR)			RIACCERTAMENTI RESIDUI (R)			RESIDUI PASSIVI DA ESERCIZI PRECEDENTI (EP=RS-PR-R)		
		PREVISIONI DEFINITIVE DI COMPETENZA (CP)			PAGAMENTI IN C/COMPETENZA (PC)			IMPEGNI (I)			RESIDUI PASSIVI DA ESERCIZIO DI COMPETENZA (EC= I - PC)		
		RS	CP	CS	PR	PC	PR	R	I	FPV	EP	EC	TR
<b>Totale Missione 2</b>	<b>Giustizia</b>	0,00	0,00	0,00	0,00	0,00	0,00	0,00	0,00	0,00	0,00	0,00	
		0,00	0,00	0,00	0,00	0,00	0,00	0,00	0,00	0,00	0,00	0,00	
		0,00	0,00	0,00	0,00	0,00	0,00	0,00	0,00	0,00	0,00	0,00	
<b>MISSIONE 3</b>	<b>Ordine pubblico e sicurezza</b>												
<b>0301</b>	<b>Programma 1</b>	<b>Polizia locale e amministrativa</b>											
	<b>TITOLO</b>												
	<b>Totale Programma 1</b>	0,00	0,00	0,00	0,00	0,00	0,00	0,00	0,00	0,00	0,00	0,00	
		0,00	0,00	0,00	0,00	0,00	0,00	0,00	0,00	0,00	0,00	0,00	
		0,00	0,00	0,00	0,00	0,00	0,00	0,00	0,00	0,00	0,00	0,00	
<b>0302</b>	<b>Programma 2</b>	<b>Sistema integrato di sicurezza urbana</b>											
	<b>TITOLO</b>												
	<b>Totale Programma 2</b>	0,00	0,00	0,00	0,00	0,00	0,00	0,00	0,00	0,00	0,00	0,00	
		0,00	0,00	0,00	0,00	0,00	0,00	0,00	0,00	0,00	0,00	0,00	
		0,00	0,00	0,00	0,00	0,00	0,00	0,00	0,00	0,00	0,00	0,00	
<b>0303</b>	<b>Programma 3</b>	<b>Politica regionale unitaria per l'ordine pubblico e la sicurezza (solo per le Regioni)</b>											
	<b>TITOLO</b>												
	<b>Totale Programma 3</b>	0,00	0,00	0,00	0,00	0,00	0,00	0,00	0,00	0,00	0,00	0,00	
		0,00	0,00	0,00	0,00	0,00	0,00	0,00	0,00	0,00	0,00	0,00	
		0,00	0,00	0,00	0,00	0,00	0,00	0,00	0,00	0,00	0,00	0,00	
<b>MISSIONE 4</b>	<b>4 Istruzione e diritto allo studio</b>												
<b>0401</b>	<b>Programma 1</b>	<b>Istruzione prescolastica</b>											
	<b>TITOLO</b>												
	<b>Totale Missione 3</b>	0,00	0,00	0,00	0,00	0,00	0,00	0,00	0,00	0,00	0,00	0,00	
		0,00	0,00	0,00	0,00	0,00	0,00	0,00	0,00	0,00	0,00	0,00	
		0,00	0,00	0,00	0,00	0,00	0,00	0,00	0,00	0,00	0,00	0,00	

**CONTO DEL BILANCIO - GESTIONE DELLE SPESE**

MISSIONE, PROGRAMMA, TITOLO	DENOMINAZIONE	RESIDUI PASSIVI AL 1/1/ (RS)			PAGAMENTI IN C/RESIDUI (PR)			RIACCERTAMENTI RESIDUI (R)			RESIDUI PASSIVI DA ESERCIZI PRECEDENTI (EP=RS-PR-R)						
		PREVISIONI DEFINITIVE DI COMPETENZA (CP)			PAGAMENTI IN C/COMPETENZA (PC)			IMPEGNI (I)			ECONOMIE DI COMPETENZA (ECP=CP-I-FPV)						
		RS	CP	CS	PR	PC	PR	R	I	FPV	EP	EC	TR				
<b>0401 Programma 1 Istruzione prescolastica</b>													TOTALE RESIDUI PASSIVI DA RIPORTARE (TR=EP+EC)				
TITOLO		RS	CP	CS	PR	PC	PR	R	I	FPV	0,00	0,00	0,00	0,00	0,00	0,00	0,00
Totale Programma 1	Istruzione prescolastica	RS	CP	CS	PR	PC	PR	R	I	FPV	0,00	0,00	0,00	0,00	0,00	0,00	0,00
<b>0402 Programma 2 Altri ordini di istruzione</b>													TOTALE RESIDUI PASSIVI DA RIPORTARE (TR=EP+EC)				
TITOLO		RS	CP	CS	PR	PC	PR	R	I	FPV	0,00	0,00	0,00	0,00	0,00	0,00	0,00
Totale Programma 2	Altri ordini di istruzione	RS	CP	CS	PR	PC	PR	R	I	FPV	0,00	0,00	0,00	0,00	0,00	0,00	0,00
<b>0403 Programma 3 Edilizia scolastica (solo per le Regioni)</b>													TOTALE RESIDUI PASSIVI DA RIPORTARE (TR=EP+EC)				
TITOLO		RS	CP	CS	PR	PC	PR	R	I	FPV	0,00	0,00	0,00	0,00	0,00	0,00	0,00
Totale Programma 3	Edilizia scolastica (solo per le Regioni)	RS	CP	CS	PR	PC	PR	R	I	FPV	0,00	0,00	0,00	0,00	0,00	0,00	0,00
<b>0404 Programma 4 Istruzione universitaria</b>													TOTALE RESIDUI PASSIVI DA RIPORTARE (TR=EP+EC)				
TITOLO		RS	CP	CS	PR	PC	PR	R	I	FPV	0,00	0,00	0,00	0,00	0,00	0,00	0,00
Totale Programma 4	Istruzione universitaria	RS	CP	CS	PR	PC	PR	R	I	FPV	0,00	0,00	0,00	0,00	0,00	0,00	0,00
<b>0405 Programma 5 Istruzione tecnica superiore</b>													TOTALE RESIDUI PASSIVI DA RIPORTARE (TR=EP+EC)				
TITOLO		RS	CP	CS	PR	PC	PR	R	I	FPV	0,00	0,00	0,00	0,00	0,00	0,00	0,00
Totale Programma 5	Istruzione tecnica superiore	RS	CP	CS	PR	PC	PR	R	I	FPV	0,00	0,00	0,00	0,00	0,00	0,00	0,00

**CONTO DEL BILANCIO - GESTIONE DELLE SPESE**

MISSIONE, PROGRAMMA, TITOLO	DENOMINAZIONE	RESIDUI PASSIVI AL 1/1/ (RS)			PAGAMENTI IN C/RESIDUI (PR)			RIACCERTAMENTI RESIDUI (R)			RESIDUI PASSIVI DA ESERCIZI PRECEDENTI (EP=RS-PR-R)		
		PREVISIONI DEFINITIVE DI COMPETENZA (CP)			PAGAMENTI IN C/COMPETENZA (PC)			IMPEGNI (I)			RESIDUI PASSIVI DA ESERCIZIO DI COMPETENZA (EC= I - PC)		
		PREVISIONI DEFINITIVE DI CASSA (CS)			TOTALE PAGAMENTI (TP=PR+PC)			FONDO PLURIENNALE VINCOLATO (FPV)			TOTALE RESIDUI PASSIVI DA RIPORTARE (TR=EP+EC)		
<b>0405</b>	<b>Programma 5 Istruzione tecnica superiore</b>												
TITOLO		RS	0,00	PR	0,00	R	0,00	EP	0,00	EC	0,00	TR	0,00
		CP	0,00	PC	0,00	I	0,00	ECP	0,00	EC	0,00	TR	0,00
		CS	0,00	PR	0,00	FPV	0,00						
Totale Programma 5	Istruzione tecnica superiore	RS	0,00	PR	0,00	R	0,00	EP	0,00	EC	0,00	TR	0,00
		CP	0,00	PC	0,00	I	0,00	ECP	0,00	EC	0,00	TR	0,00
		CS	0,00	PR	0,00	FPV	0,00						
<b>0406</b>	<b>Programma 6 Servizi ausiliari all'istruzione</b>												
TITOLO		RS	0,00	PR	0,00	R	0,00	EP	0,00	EC	0,00	TR	0,00
		CP	0,00	PC	0,00	I	0,00	ECP	0,00	EC	0,00	TR	0,00
		CS	0,00	PR	0,00	FPV	0,00						
Totale Programma 6	Servizi ausiliari all'istruzione	RS	0,00	PR	0,00	R	0,00	EP	0,00	EC	0,00	TR	0,00
		CP	0,00	PC	0,00	I	0,00	ECP	0,00	EC	0,00	TR	0,00
		CS	0,00	PR	0,00	FPV	0,00						
<b>0407</b>	<b>Programma 7 Diritto allo studio</b>												
TITOLO		RS	0,00	PR	0,00	R	0,00	EP	0,00	EC	0,00	TR	0,00
		CP	0,00	PC	0,00	I	0,00	ECP	0,00	EC	0,00	TR	0,00
		CS	0,00	PR	0,00	FPV	0,00						
Totale Programma 7	Diritto allo studio	RS	0,00	PR	0,00	R	0,00	EP	0,00	EC	0,00	TR	0,00
		CP	0,00	PC	0,00	I	0,00	ECP	0,00	EC	0,00	TR	0,00
		CS	0,00	PR	0,00	FPV	0,00						
<b>0408</b>	<b>Programma 8 Politica regionale unitaria per l'istruzione e il diritto allo studio (solo per Regioni)</b>												
TITOLO		RS	0,00	PR	0,00	R	0,00	EP	0,00	EC	0,00	TR	0,00
		CP	0,00	PC	0,00	I	0,00	ECP	0,00	EC	0,00	TR	0,00
		CS	0,00	PR	0,00	FPV	0,00						
Totale Programma 8	Politica regionale unitaria per l'istruzione e il diritto allo studio (solo per Regioni)	RS	0,00	PR	0,00	R	0,00	EP	0,00	EC	0,00	TR	0,00
		CP	0,00	PC	0,00	I	0,00	ECP	0,00	EC	0,00	TR	0,00
		CS	0,00	PR	0,00	FPV	0,00						
Totale Missione 4	Istruzione e diritto allo studio	RS	0,00	PR	0,00	R	0,00	EP	0,00	EC	0,00	TR	0,00
		CP	0,00	PC	0,00	I	0,00	ECP	0,00	EC	0,00	TR	0,00
		CS	0,00	PR	0,00	FPV	0,00						

**CONTO DEL BILANCIO - GESTIONE DELLE SPESE**

MISSIONE, PROGRAMMA, TITOLO	DENOMINAZIONE	RESIDUI PASSIVI AL 1/1/ (RS)		PAGAMENTI IN C/RESIDUI (PR)		RIACCERTAMENTI RESIDUI (R)		RESIDUI PASSIVI DA ESERCIZI PRECEDENTI (EP=RS-PR-R)	
		PREVISIONI DEFINITIVE DI COMPETENZA (CP)		PAGAMENTI IN C/COMPETENZA (PC)		IMPEGNI (I)		RESIDUI PASSIVI DA ESERCIZIO DI COMPETENZA (EC= I - PC)	
		PREVISIONI DEFINITIVE DI CASSA (CS)		TOTALE PAGAMENTI (TP=PR+PC)		FONDO PLURIENNALE VINCOLATO (FPV)		TOTALE RESIDUI PASSIVI DA RIPORTARE (TR=EP+EC)	
<b>MISSIONE 5</b>	<b>Tutela e valorizzazione dei beni e attività culturali</b>								
<b>0501</b>	<b>Programma 1</b>	<b>Valorizzazione dei beni di interesse storico</b>							
	<b>TITOLO</b>	RS	0,00	PR	0,00	R	0,00	EP	0,00
	<b>Totale Programma 1</b>	CP	0,00	PC	0,00	I	0,00	EC	0,00
		CS	0,00	PR	0,00	FPV	0,00	TR	0,00
		RS	0,00	PR	0,00	R	0,00	EP	0,00
		CP	0,00	PC	0,00	I	0,00	EC	0,00
		CS	0,00	PR	0,00	FPV	0,00	TR	0,00
<b>0502</b>	<b>Programma 2</b>	<b>Attività culturali e interventi diversi nel settore culturale</b>							
	<b>TITOLO</b>	RS	0,00	PR	0,00	R	0,00	EP	0,00
	<b>Totale Programma 2</b>	CP	0,00	PC	0,00	I	0,00	EC	0,00
		CS	0,00	PR	0,00	FPV	0,00	TR	0,00
		RS	0,00	PR	0,00	R	0,00	EP	0,00
		CP	0,00	PC	0,00	I	0,00	EC	0,00
		CS	0,00	PR	0,00	FPV	0,00	TR	0,00
<b>0503</b>	<b>Programma 3</b>	<b>Politica regionale unitaria per la tutela dei beni e delle attività culturali (solo per le Regioni)</b>							
	<b>TITOLO</b>	RS	0,00	PR	0,00	R	0,00	EP	0,00
	<b>Totale Programma 3</b>	CP	0,00	PC	0,00	I	0,00	EC	0,00
		CS	0,00	PR	0,00	FPV	0,00	TR	0,00
		RS	0,00	PR	0,00	R	0,00	EP	0,00
		CP	0,00	PC	0,00	I	0,00	EC	0,00
		CS	0,00	PR	0,00	FPV	0,00	TR	0,00
<b>Totale Missione 5</b>	<b>Tutela e valorizzazione dei beni e attività culturali</b>	RS	0,00	PR	0,00	R	0,00	EP	0,00
		CP	0,00	PC	0,00	I	0,00	EC	0,00
		CS	0,00	PR	0,00	FPV	0,00	TR	0,00
<b>MISSIONE 6</b>	<b>Politiche giovanili, sport e tempo libero</b>								
<b>0601</b>	<b>Programma 1</b>	<b>Sport e tempo libero</b>							
	<b>TITOLO</b>	RS	0,00	PR	0,00	R	0,00	EP	0,00
	<b>Totale Programma 1</b>	CP	0,00	PC	0,00	I	0,00	EC	0,00
		CS	0,00	PR	0,00	FPV	0,00	TR	0,00
		RS	0,00	PR	0,00	R	0,00	EP	0,00
		CP	0,00	PC	0,00	I	0,00	EC	0,00
		CS	0,00	PR	0,00	FPV	0,00	TR	0,00

**CONTO DEL BILANCIO - GESTIONE DELLE SPESE**

MISSIONE, PROGRAMMA, TITOLO	DENOMINAZIONE	RESIDUI PASSIVI AL 1/1 (RS)			PAGAMENTI IN C/RESIDUI (PR)			RIACCERTAMENTI RESIDUI (R)			RESIDUI PASSIVI DA ESERCIZI PRECEDENTI (EP=RS-PR-R)						
		PREVISIONI DEFINITIVE DI COMPETENZA (CP)			PAGAMENTI IN C/COMPETENZA (PC)			IMPEGNI (I)			ECONOMIE DI COMPETENZA (ECP= CP- I -FPV)						
		PREVISIONI DEFINITIVE DI CASSA (CS)			TOTALE PAGAMENTI (TP=PR+PC)			FONDO PLURIENNALE VINCOLATO (FPV)			TOTALE RESIDUI PASSIVI DA RIPORTARE (TR=EP+EC)						
<b>0601</b>	<b>Programma 1</b>	<b>Sport e tempo libero</b>															
	<b>Totale Programma 1</b>	RS	0,00	PR	0,00	R	0,00	EP	0,00	CP	0,00	I	0,00	ECP	0,00	TR	0,00
		CP	0,00	PC	0,00			EC	0,00	CS	0,00	FPV	0,00				
		CS	0,00	PR	0,00												
<b>0602</b>	<b>Programma 2</b>	<b>Giovani</b>															
	<b>TITOLO</b>	RS	0,00	PR	0,00	R	0,00	EP	0,00	CP	0,00	I	0,00	ECP	0,00	TR	0,00
		CP	0,00	PC	0,00			EC	0,00	CS	0,00	FPV	0,00				
		CS	0,00	PR	0,00												
	<b>Totale Programma 2</b>	RS	0,00	PR	0,00	R	0,00	EP	0,00	CP	0,00	I	0,00	ECP	0,00	TR	0,00
		CP	0,00	PC	0,00			EC	0,00	CS	0,00	FPV	0,00				
		CS	0,00	PR	0,00												
<b>0603</b>	<b>Programma 3</b>	<b>Politica regionale unitaria per i giovani, lo sport e il tempo libero (solo per le Regioni)</b>															
	<b>TITOLO</b>	RS	0,00	PR	0,00	R	0,00	EP	0,00	CP	0,00	I	0,00	ECP	0,00	TR	0,00
		CP	0,00	PC	0,00			EC	0,00	CS	0,00	FPV	0,00				
		CS	0,00	PR	0,00												
	<b>Totale Programma 3</b>	RS	0,00	PR	0,00	R	0,00	EP	0,00	CP	0,00	I	0,00	ECP	0,00	TR	0,00
		CP	0,00	PC	0,00			EC	0,00	CS	0,00	FPV	0,00				
		CS	0,00	PR	0,00												
<b>0604</b>	<b>Programma 4</b>	<b>Politica regionale unitaria per i giovani, lo sport e il tempo libero (solo per le Regioni)</b>															
	<b>Totale Programma 4</b>	RS	0,00	PR	0,00	R	0,00	EP	0,00	CP	0,00	I	0,00	ECP	0,00	TR	0,00
		CP	0,00	PC	0,00			EC	0,00	CS	0,00	FPV	0,00				
		CS	0,00	PR	0,00												
<b>0605</b>	<b>Programma 5</b>	<b>Politiche giovanili, sport e tempo libero</b>															
	<b>Totale Missione 5</b>	RS	0,00	PR	0,00	R	0,00	EP	0,00	CP	0,00	I	0,00	ECP	0,00	TR	0,00
		CP	0,00	PC	0,00			EC	0,00	CS	0,00	FPV	0,00				
		CS	0,00	PR	0,00												
<b>0700</b>	<b>MISSIONE 7</b>	<b>Turismo</b>															
<b>0701</b>	<b>Programma 1</b>	<b>Sviluppo e valorizzazione del turismo</b>															
	<b>TITOLO</b>	RS	0,00	PR	0,00	R	0,00	EP	0,00	CP	0,00	I	0,00	ECP	0,00	TR	0,00
		CP	0,00	PC	0,00			EC	0,00	CS	0,00	FPV	0,00				
		CS	0,00	PR	0,00												
	<b>Totale Programma 1</b>	RS	0,00	PR	0,00	R	0,00	EP	0,00	CP	0,00	I	0,00	ECP	0,00	TR	0,00
		CP	0,00	PC	0,00			EC	0,00	CS	0,00	FPV	0,00				
		CS	0,00	PR	0,00												
<b>0702</b>	<b>Programma 2</b>	<b>Politica regionale unitaria per il turismo (solo per le Regioni)</b>															
	<b>Totale Programma 2</b>	RS	0,00	PR	0,00	R	0,00	EP	0,00	CP	0,00	I	0,00	ECP	0,00	TR	0,00
		CP	0,00	PC	0,00			EC	0,00	CS	0,00	FPV	0,00				
		CS	0,00	PR	0,00												

**CONTO DEL BILANCIO - GESTIONE DELLE SPESE**

MISSIONE, PROGRAMMA, TITOLO	DENOMINAZIONE	RESIDUI PASSIVI AL 1/1 (RS)		PAGAMENTI IN C/RESIDUI (PR)		RIACCERTAMENTI RESIDUI (R)		RESIDUI PASSIVI DA ESERCIZI PRECEDENTI (EP=RS-PR-R)	
		PREVISIONI DEFINITIVE DI COMPETENZA (CP)		PAGAMENTI IN C/COMPETENZA (PC)		IMPEGNI (I)		RESIDUI PASSIVI DA ESERCIZIO DI COMPETENZA (EC= I - PC)	
		PREVISIONI DEFINITIVE DI CASSA (CS)		TOTALE PAGAMENTI (TP=PR+PC)		FONDO PLURIENNALE VINCOLATO (FPV)		TOTALE RESIDUI PASSIVI DA RIPORTARE (TR=EP+EC)	
<b>0702</b>	<b>Programma 2</b>	<b>Politica regionale unitaria per il turismo (solo per le Regioni)</b>							
TITOLO		RS	0,00	PR	0,00	R	0,00	EP	0,00
		CP	0,00	PC	0,00	I	0,00	EC	0,00
		CS	0,00	PR	0,00	FPV	0,00	TR	0,00
Totale Programma 2	Politica regionale unitaria per il turismo (solo per le Regioni)	RS	0,00	PR	0,00	R	0,00	EP	0,00
		CP	0,00	PC	0,00	I	0,00	EC	0,00
		CS	0,00	PR	0,00	FPV	0,00	TR	0,00
Totale Missione 7	Turismo	RS	0,00	PR	0,00	R	0,00	EP	0,00
		CP	0,00	PC	0,00	I	0,00	EC	0,00
		CS	0,00	PR	0,00	FPV	0,00	TR	0,00
<b>MISSIONE 8</b>	<b>Assetto del territorio ed edilizia abitativa</b>								
<b>0801</b>	<b>Programma 1</b>	<b>Urbanistica</b>							
TITOLO		RS	0,00	PR	0,00	R	0,00	EP	0,00
		CP	0,00	PC	0,00	I	0,00	EC	0,00
		CS	0,00	PR	0,00	FPV	0,00	TR	0,00
Totale Programma 1	Urbanistica	RS	0,00	PR	0,00	R	0,00	EP	0,00
		CP	0,00	PC	0,00	I	0,00	EC	0,00
		CS	0,00	PR	0,00	FPV	0,00	TR	0,00
<b>0802</b>	<b>Programma 2</b>	<b>Edilizia residenziale pubblica e locale e piani di edilizia economico-popolare</b>							
TITOLO		RS	0,00	PR	0,00	R	0,00	EP	0,00
		CP	0,00	PC	0,00	I	0,00	EC	0,00
		CS	0,00	PR	0,00	FPV	0,00	TR	0,00
Totale Programma 2	Edilizia residenziale pubblica e locale e piani di edilizia economico-popolare	RS	0,00	PR	0,00	R	0,00	EP	0,00
		CP	0,00	PC	0,00	I	0,00	EC	0,00
		CS	0,00	PR	0,00	FPV	0,00	TR	0,00
<b>0803</b>	<b>Programma 3</b>	<b>Politica regionale unitaria per l'assetto del territorio e l'edilizia abitativa (solo per le Regioni)</b>							
TITOLO		RS	0,00	PR	0,00	R	0,00	EP	0,00
		CP	0,00	PC	0,00	I	0,00	EC	0,00
		CS	0,00	PR	0,00	FPV	0,00	TR	0,00

**CONTO DEL BILANCIO - GESTIONE DELLE SPESE**

MISSIONE, PROGRAMMA, TITOLO	DENOMINAZIONE	RESIDUI PASSIVI AL 1/1 (RS)			PAGAMENTI IN C/RESIDUI (PR)			RIACCERTAMENTI RESIDUI (R)			RESIDUI PASSIVI DA ESERCIZI PRECEDENTI (EP=RS-PR-R)		
		PREVISIONI DEFINITIVE DI COMPETENZA (CP)			PAGAMENTI IN C/COMPETENZA (PC)			IMPEGNI (I)			RESIDUI PASSIVI DA ESERCIZIO DI COMPETENZA (EC= I - PC)		
		PREVISIONI DEFINITIVE DI CASSA (CS)			TOTALE PAGAMENTI (TP=PR+PC)			FONDO PLURIENNALE VINCOLATO (FPV)			TOTALE RESIDUI PASSIVI DA RIPORTARE (TR=EP+EC)		
<b>0803</b>	<b>Programma 3</b>	<b>Politica regionale unitaria per l'assetto del territorio e l'edilizia abitativa (solo per le Regioni)</b>											
	<b>Totale Programma 3</b>	RS	0,00	PR	0,00	R	0,00	EP	0,00	0,00	0,00	0,00	
		CP	0,00	PC	0,00	I	0,00	EC	0,00	0,00	0,00	0,00	
		CS	0,00	PR	0,00	FPV	0,00	TR	0,00	0,00	0,00	0,00	
	<b>Totale Missione 8</b>	RS	0,00	PR	0,00	R	0,00	EP	0,00	0,00	0,00	0,00	
		CP	0,00	PC	0,00	I	0,00	EC	0,00	0,00	0,00	0,00	
		CS	0,00	PR	0,00	FPV	0,00	TR	0,00	0,00	0,00	0,00	
<b>MISSIONE</b>	<b>9</b>	<b>Sviluppo sostenibile e tutela del territorio e dell'ambiente</b>											
<b>0901</b>	<b>Programma 1</b>	<b>Difesa del suolo</b>											
	<b>TITOLO</b>	RS	0,00	PR	0,00	R	0,00	EP	0,00	0,00	0,00	0,00	
		CP	0,00	PC	0,00	I	0,00	EC	0,00	0,00	0,00	0,00	
		CS	0,00	PR	0,00	FPV	0,00	TR	0,00	0,00	0,00	0,00	
	<b>Totale Programma 1</b>	RS	0,00	PR	0,00	R	0,00	EP	0,00	0,00	0,00	0,00	
		CP	0,00	PC	0,00	I	0,00	EC	0,00	0,00	0,00	0,00	
		CS	0,00	PR	0,00	FPV	0,00	TR	0,00	0,00	0,00	0,00	
<b>0902</b>	<b>Programma 2</b>	<b>Tutela, valorizzazione e recupero ambientale</b>											
	<b>TITOLO</b>	RS	0,00	PR	0,00	R	0,00	EP	0,00	0,00	0,00	0,00	
		CP	0,00	PC	0,00	I	0,00	EC	0,00	0,00	0,00	0,00	
		CS	0,00	PR	0,00	FPV	0,00	TR	0,00	0,00	0,00	0,00	
	<b>Totale Programma 2</b>	RS	0,00	PR	0,00	R	0,00	EP	0,00	0,00	0,00	0,00	
		CP	0,00	PC	0,00	I	0,00	EC	0,00	0,00	0,00	0,00	
		CS	0,00	PR	0,00	FPV	0,00	TR	0,00	0,00	0,00	0,00	
<b>0903</b>	<b>Programma 3</b>	<b>Rifiuti</b>											
	<b>TITOLO</b>	RS	0,00	PR	0,00	R	0,00	EP	0,00	0,00	0,00	0,00	
		CP	0,00	PC	0,00	I	0,00	EC	0,00	0,00	0,00	0,00	
		CS	0,00	PR	0,00	FPV	0,00	TR	0,00	0,00	0,00	0,00	
	<b>Totale Programma 3</b>	RS	0,00	PR	0,00	R	0,00	EP	0,00	0,00	0,00	0,00	
		CP	0,00	PC	0,00	I	0,00	EC	0,00	0,00	0,00	0,00	
		CS	0,00	PR	0,00	FPV	0,00	TR	0,00	0,00	0,00	0,00	
<b>0904</b>	<b>Programma 4</b>	<b>Servizio idrico integrato</b>											

**CONTO DEL BILANCIO - GESTIONE DELLE SPESE**

MISSIONE, PROGRAMMA, TITOLO	DENOMINAZIONE	RESIDUI PASSIVI AL 1/1 (RS)			PAGAMENTI IN C/RESIDUI (PR)			RIACCERTAMENTI RESIDUI (R)			RESIDUI PASSIVI DA ESERCIZI PRECEDENTI (EP=RS-PR-R)		
		PREVISIONI DEFINITIVE DI COMPETENZA (CP)			PAGAMENTI IN C/COMPETENZA (PC)			IMPEGNI (I)			ECONOMIE DI COMPETENZA (ECP=CP-I-FPV)		
		PREVISIONI DEFINITIVE DI CASSA (CS)			TOTALE PAGAMENTI (TP=PR+PC)			FONDO PLURIENNALE VINCOLATO (FPV)			TOTALE RESIDUI PASSIVI DA RIPORTARE (TR=EP+EC)		
<b>0904</b>	<b>Programma 4</b>	<b>Servizio idrico integrato</b>											
TITOLO		RS	CP	CS	PR	PC	PR	R	I	FPV	EP	EC	TR
Totale Programma 4	Servizio idrico integrato	0,00	0,00	0,00	0,00	0,00	0,00	0,00	0,00	0,00	0,00	0,00	0,00
<b>0905</b>	<b>Programma 5</b>	<b>Aree protette, parchi naturali, protezione naturalistica e forestazione</b>											
TITOLO		RS	CP	CS	PR	PC	PR	R	I	FPV	EP	EC	TR
Totale Programma 5	Aree protette, parchi naturali, protezione naturalistica e forestazione	0,00	0,00	0,00	0,00	0,00	0,00	0,00	0,00	0,00	0,00	0,00	0,00
<b>0906</b>	<b>Programma 6</b>	<b>Tutela e valorizzazione delle risorse idriche</b>											
TITOLO		RS	CP	CS	PR	PC	PR	R	I	FPV	EP	EC	TR
Totale Programma 6	Tutela e valorizzazione delle risorse idriche	0,00	0,00	0,00	0,00	0,00	0,00	0,00	0,00	0,00	0,00	0,00	0,00
<b>0907</b>	<b>Programma 7</b>	<b>Sviluppo sostenibile territorio montano piccoli Comuni</b>											
TITOLO		RS	CP	CS	PR	PC	PR	R	I	FPV	EP	EC	TR
Totale Programma 7	Sviluppo sostenibile territorio montano piccoli Comuni	0,00	0,00	0,00	0,00	0,00	0,00	0,00	0,00	0,00	0,00	0,00	0,00
<b>0908</b>	<b>Programma 8</b>	<b>Qualità dell'aria e riduzione dell'inquinamento</b>											
TITOLO		RS	CP	CS	PR	PC	PR	R	I	FPV	EP	EC	TR
Totale Programma 8	Qualità dell'aria e riduzione dell'inquinamento	0,00	0,00	0,00	0,00	0,00	0,00	0,00	0,00	0,00	0,00	0,00	0,00



**CONTO DEL BILANCIO - GESTIONE DELLE SPESE**

MISSIONE, PROGRAMMA, TITOLO	DENOMINAZIONE	RESIDUI PASSIVI AL 1/1 (RS)			PAGAMENTI IN C/RESIDUI (PR)			RIACCERTAMENTI RESIDUI (R)			RESIDUI PASSIVI DA ESERCIZI PRECEDENTI (EP=RS-PR-R)		
		PREVISIONI DEFINITIVE DI COMPETENZA (CP)			PAGAMENTI IN C/COMPETENZA (PC)			IMPEGNI (I)			RESIDUI PASSIVI DA ESERCIZIO DI COMPETENZA (EC=I-PC)		
		RS	CP	CS	PR	PC	PR	R	I	FPV	ECP	EC	TR
0908	Programma 8	Qualità dell'aria e riduzione dell'inquinamento											TOTALE RESIDUI PASSIVI DA RIPORTARE (TR=EP+EC)
TITOLO		RS	CP	CS	PR	PC	PR	R	I	FPV	ECP <td>EC</td> <td>TR</td>	EC	TR
Totale Programma 8	Qualità dell'aria e riduzione dell'inquinamento	0,00	0,00	0,00	0,00	0,00	0,00	0,00	0,00	0,00	0,00	0,00	0,00
0909	Programma 9	Politica regionale unitaria per lo sviluppo sostenibile e la tutela del territorio e dell'ambiente (solo per le Regioni)											
TITOLO		RS	CP	CS	PR	PC	PR	R	I	FPV	ECP <td>EC</td> <td>TR</td>	EC	TR
Totale Programma 9	Politica regionale unitaria per lo sviluppo sostenibile e la tutela del territorio e dell'ambiente (solo per le Regioni)	0,00	0,00	0,00	0,00	0,00	0,00	0,00	0,00	0,00	0,00	0,00	0,00
Totale Missione 9	Sviluppo sostenibile e tutela del territorio e dell'ambiente	0,00	0,00	0,00	0,00	0,00	0,00	0,00	0,00	0,00	0,00	0,00	0,00
MISSIONE 10	Trasporti e diritto alla mobilità												
1001	Programma 1	Trasporto ferroviario											
TITOLO		RS	CP	CS	PR	PC	PR	R	I	FPV	ECP <td>EC</td> <td>TR</td>	EC	TR
Totale Programma 1	Trasporto ferroviario	0,00	0,00	0,00	0,00	0,00	0,00	0,00	0,00	0,00	0,00	0,00	0,00
1002	Programma 2	Trasporto pubblico local											
TITOLO		RS	CP	CS	PR	PC	PR	R	I	FPV	ECP <td>EC</td> <td>TR</td>	EC	TR
Totale Programma 2	Trasporto pubblico local	0,00	0,00	0,00	0,00	0,00	0,00	0,00	0,00	0,00	0,00	0,00	0,00

**CONTO DEL BILANCIO - GESTIONE DELLE SPESE**

MISSIONE, PROGRAMMA, TITOLO	DENOMINAZIONE	RESIDUI PASSIVI AL 1/1/ (RS)			PAGAMENTI IN C/RESIDUI (PR)			RIACCERTAMENTI RESIDUI (R)			RESIDUI PASSIVI DA ESERCIZI PRECEDENTI (EP=RS-PR-R)		
		PREVISIONI DEFINITIVE DI COMPETENZA (CP)			PAGAMENTI IN C/COMPETENZA (PC)			IMPEGNI (I)			ECONOMIE DI COMPETENZA (ECP=CP-I-FPV)		
		RS	CP	CS	PR	PC	PR	R	I	FPV	ECP	EP	EC
<b>1002</b>	<b>Programma 2</b>	<b>Trasporto pubblico local</b>											
	Totale Programma 2	0,00	0,00	0,00	0,00	0,00	0,00	0,00	0,00	0,00	0,00	0,00	0,00
		0,00	0,00	0,00	0,00	0,00	0,00	0,00	0,00	0,00	0,00	0,00	0,00
		0,00	0,00	0,00	0,00	0,00	0,00	0,00	0,00	0,00	0,00	0,00	0,00
<b>1003</b>	<b>Programma 3</b>	<b>Trasporto per vie d'acqua</b>											
	TITOLO	0,00	0,00	0,00	0,00	0,00	0,00	0,00	0,00	0,00	0,00	0,00	0,00
	Totale Programma 3	0,00	0,00	0,00	0,00	0,00	0,00	0,00	0,00	0,00	0,00	0,00	0,00
		0,00	0,00	0,00	0,00	0,00	0,00	0,00	0,00	0,00	0,00	0,00	0,00
		0,00	0,00	0,00	0,00	0,00	0,00	0,00	0,00	0,00	0,00	0,00	0,00
<b>1004</b>	<b>Programma 4</b>	<b>Altre modalità di trasporto pubblico</b>											
	TITOLO	0,00	0,00	0,00	0,00	0,00	0,00	0,00	0,00	0,00	0,00	0,00	0,00
	Totale Programma 4	0,00	0,00	0,00	0,00	0,00	0,00	0,00	0,00	0,00	0,00	0,00	0,00
		0,00	0,00	0,00	0,00	0,00	0,00	0,00	0,00	0,00	0,00	0,00	0,00
		0,00	0,00	0,00	0,00	0,00	0,00	0,00	0,00	0,00	0,00	0,00	0,00
<b>1005</b>	<b>Programma 5</b>	<b>Viabilità e infrastrutture stradali</b>											
	TITOLO	0,00	0,00	0,00	0,00	0,00	0,00	0,00	0,00	0,00	0,00	0,00	0,00
	Totale Programma 5	0,00	0,00	0,00	0,00	0,00	0,00	0,00	0,00	0,00	0,00	0,00	0,00
		0,00	0,00	0,00	0,00	0,00	0,00	0,00	0,00	0,00	0,00	0,00	0,00
		0,00	0,00	0,00	0,00	0,00	0,00	0,00	0,00	0,00	0,00	0,00	0,00
<b>1006</b>	<b>Programma 6</b>	<b>Politica regionale unitaria per i trasporti e il diritto alla mobilità (solo per le Regioni)</b>											
	TITOLO	0,00	0,00	0,00	0,00	0,00	0,00	0,00	0,00	0,00	0,00	0,00	0,00
	Totale Programma 6	0,00	0,00	0,00	0,00	0,00	0,00	0,00	0,00	0,00	0,00	0,00	0,00
		0,00	0,00	0,00	0,00	0,00	0,00	0,00	0,00	0,00	0,00	0,00	0,00
		0,00	0,00	0,00	0,00	0,00	0,00	0,00	0,00	0,00	0,00	0,00	0,00



**CONTO DEL BILANCIO - GESTIONE DELLE SPESE**

MISSIONE, PROGRAMMA, TITOLO	DENOMINAZIONE	RESIDUI PASSIVI AL 1/1/ (RS)			PAGAMENTI IN C/RESIDUI (PR)			RIACCERTAMENTI RESIDUI (R)			RESIDUI PASSIVI DA ESERCIZI PRECEDENTI (EP=RS-PR-R)		
		PREVISIONI DEFINITIVE DI COMPETENZA (CP)			PAGAMENTI IN C/COMPETENZA (PC)			IMPEGNI (I)			ECONOMIE DI COMPETENZA (ECP=CP-I-FPV)		
		RS	CP	CS	PR	PC	PR	R	I	FPV	EP	EC	TR
Totale Missione 11 Soccorso civile		0,00	0,00	0,00	0,00	0,00	0,00	0,00	0,00	0,00	0,00	0,00	
MISSIONE 12 Diritti sociali, politiche sociali e famiglia													
1201 Programma 1 Interventi per l'infanzia e per i minori													
TITOLO		RS	CP	CS	PR	PC	PR	R	I	FPV	EP	EC	TR
Totale Programma 1	Interventi per l'infanzia e per i minori	0,00	0,00	0,00	0,00	0,00	0,00	0,00	0,00	0,00	0,00	0,00	0,00
1202 Programma 2 Interventi per la disabilità													
TITOLO		RS	CP	CS	PR	PC	PR	R	I	FPV	EP	EC	TR
Totale Programma 2	Interventi per la disabilità	0,00	0,00	0,00	0,00	0,00	0,00	0,00	0,00	0,00	0,00	0,00	0,00
1203 Programma 3 Interventi per gli anziani													
TITOLO		RS	CP	CS	PR	PC	PR	R	I	FPV	EP	EC	TR
Totale Programma 3	Interventi per gli anziani	0,00	0,00	0,00	0,00	0,00	0,00	0,00	0,00	0,00	0,00	0,00	0,00
1204 Programma 4 Interventi per soggetti a rischio di esclusione sociale													
TITOLO		RS	CP	CS	PR	PC	PR	R	I	FPV	EP	EC	TR
Totale Programma 4	Interventi per soggetti a rischio di esclusione sociale	0,00	0,00	0,00	0,00	0,00	0,00	0,00	0,00	0,00	0,00	0,00	0,00

**CONTO DEL BILANCIO - GESTIONE DELLE SPESE**

MISSIONE, PROGRAMMA, TITOLO	DENOMINAZIONE	RESIDUI PASSIVI AL 1/1/ (RS)		PAGAMENTI IN C/RESIDUI (PR)		RIACCERTAMENTI RESIDUI (R)		RESIDUI PASSIVI DA ESERCIZI PRECEDENTI (EP=RS-PR-R)		
		PREVISIONI DEFINITIVE DI COMPETENZA (CP)		PAGAMENTI IN C/COMPETENZA (PC)		IMPEGNI (I)		RESIDUI PASSIVI DA ESERCIZIO DI COMPETENZA (EC= I - PC)		
		PREVISIONI DEFINITIVE DI CASSA (CS)		TOTALE PAGAMENTI (TP=PR+PC)		FONDO PLURIENNALE VINCOLATO (FPV)		TOTALE RESIDUI PASSIVI DA RIPORTARE (TR=EP+EC)		
<b>1204</b>	<b>Programma 4</b>	<b>Interventi per soggetti a rischio di esclusione sociale</b>								
	<b>Totale Programma 4</b>	RS	0,00	PR	0,00	R	0,00	EP	0,00	
		CP	0,00	PC	0,00	I	0,00	EC	0,00	
		CS	0,00	PR	0,00	FPV	0,00	TR	0,00	
<b>1205</b>	<b>Programma 5</b>	<b>Interventi a favore delle famiglie</b>								
	<b>TITOLO</b>	RS	0,00	PR	0,00	R	0,00	EP	0,00	
		CP	0,00	PC	0,00	I	0,00	EC	0,00	
		CS	0,00	PR	0,00	FPV	0,00	TR	0,00	
	<b>Totale Programma 5</b>	RS	0,00	PR	0,00	R	0,00	EP	0,00	
		CP	0,00	PC	0,00	I	0,00	EC	0,00	
		CS	0,00	PR	0,00	FPV	0,00	TR	0,00	
<b>1206</b>	<b>Programma 6</b>	<b>Interventi per il diritto alla casa</b>								
	<b>TITOLO</b>	RS	0,00	PR	0,00	R	0,00	EP	0,00	
		CP	0,00	PC	0,00	I	0,00	EC	0,00	
		CS	0,00	PR	0,00	FPV	0,00	TR	0,00	
	<b>Totale Programma 6</b>	RS	0,00	PR	0,00	R	0,00	EP	0,00	
		CP	0,00	PC	0,00	I	0,00	EC	0,00	
		CS	0,00	PR	0,00	FPV	0,00	TR	0,00	
<b>1207</b>	<b>Programma 7</b>	<b>Programmazione e governo della rete dei servizi socio-sanitari e sociali</b>								
	<b>TITOLO</b>	RS	0,00	PR	0,00	R	0,00	EP	0,00	
		CP	0,00	PC	0,00	I	0,00	EC	0,00	
		CS	0,00	PR	0,00	FPV	0,00	TR	0,00	
	<b>Totale Programma 7</b>	RS	0,00	PR	0,00	R	0,00	EP	0,00	
		CP	0,00	PC	0,00	I	0,00	EC	0,00	
		CS	0,00	PR	0,00	FPV	0,00	TR	0,00	
<b>1208</b>	<b>Programma 8</b>	<b>Cooperazione e associazionismo</b>								
	<b>TITOLO</b>	RS	0,00	PR	0,00	R	0,00	EP	0,00	
		CP	0,00	PC	0,00	I	0,00	EC	0,00	
		CS	0,00	PR	0,00	FPV	0,00	TR	0,00	
	<b>Totale Programma 8</b>	RS	0,00	PR	0,00	R	0,00	EP	0,00	
		CP	0,00	PC	0,00	I	0,00	EC	0,00	
		CS	0,00	PR	0,00	FPV	0,00	TR	0,00	



**CONTO DEL BILANCIO - GESTIONE DELLE SPESE**

MISSIONE, PROGRAMMA, TITOLO	DENOMINAZIONE	RESIDUI PASSIVI AL 1/1/ (RS)		PAGAMENTI IN C/RESIDUI (PR)		RIACCERTAMENTI RESIDUI (R)		RESIDUI PASSIVI DA ESERCIZI PRECEDENTI (EP=RS-PR-R)	
		PREVISIONI DEFINITIVE DI COMPETENZA (CP)		PAGAMENTI IN C/COMPETENZA (PC)		IMPEGNI (I)		RESIDUI PASSIVI DA ESERCIZIO DI COMPETENZA (EC= I - PC)	
		PREVISIONI DEFINITIVE DI CASSA (CS)		TOTALE PAGAMENTI (TP=PR+PC)		FONDO PLURIENNALE VINCOLATO (FPV)		TOTALE RESIDUI PASSIVI DA RIPORTARE (TR=EP+EC)	
<b>1301</b>	<b>Programma 1</b>	<b>Servizio sanitario regionale - finanziamento ordinario corrente per la garanzia dei LEA</b>							
	<b>Totale Programma 1</b>	RS	0,00	PR	0,00	R	0,00	EP	0,00
		CP	0,00	PC	0,00	I	0,00	EC	0,00
		CS	0,00	PR	0,00	FPV	0,00	TR	0,00
<b>1302</b>	<b>Programma 2</b>	<b>Servizio sanitario regionale - finanziamento aggiuntivo corrente per livelli di assistenza superiori</b>							
	<b>TITOLO</b>	RS	0,00	PR	0,00	R	0,00	EP	0,00
		CP	0,00	PC	0,00	I	0,00	EC	0,00
		CS	0,00	PR	0,00	FPV	0,00	TR	0,00
	<b>Totale Programma 2</b>	RS	0,00	PR	0,00	R	0,00	EP	0,00
		CP	0,00	PC	0,00	I	0,00	EC	0,00
		CS	0,00	PR	0,00	FPV	0,00	TR	0,00
<b>1303</b>	<b>Programma 3</b>	<b>Servizio sanitario regionale - finanziamento aggiuntivo corrente per la copertura dello squilibrio d</b>							
	<b>TITOLO</b>	RS	0,00	PR	0,00	R	0,00	EP	0,00
		CP	0,00	PC	0,00	I	0,00	EC	0,00
		CS	0,00	PR	0,00	FPV	0,00	TR	0,00
	<b>Totale Programma 3</b>	RS	0,00	PR	0,00	R	0,00	EP	0,00
		CP	0,00	PC	0,00	I	0,00	EC	0,00
		CS	0,00	PR	0,00	FPV	0,00	TR	0,00
<b>1306</b>	<b>Programma 6</b>	<b>Servizio sanitario regionale - restituzione maggiori gettiti SSN</b>							
	<b>TITOLO</b>	RS	0,00	PR	0,00	R	0,00	EP	0,00
		CP	0,00	PC	0,00	I	0,00	EC	0,00
		CS	0,00	PR	0,00	FPV	0,00	TR	0,00
	<b>Totale Programma 6</b>	RS	0,00	PR	0,00	R	0,00	EP	0,00
		CP	0,00	PC	0,00	I	0,00	EC	0,00
		CS	0,00	PR	0,00	FPV	0,00	TR	0,00
<b>1307</b>	<b>Programma 7</b>	<b>Ulteriori spese in materia sanitaria</b>							
	<b>TITOLO</b>	RS	0,00	PR	0,00	R	0,00	EP	0,00
		CP	0,00	PC	0,00	I	0,00	EC	0,00
		CS	0,00	PR	0,00	FPV	0,00	TR	0,00

**CONTO DEL BILANCIO - GESTIONE DELLE SPESE**

MISSIONE, PROGRAMMA, TITOLO	DENOMINAZIONE	RESIDUI PASSIVI AL 1/1/ (RS)			PAGAMENTI IN C/RESIDUI (PR)			RACCERTAMENTI RESIDUI (R)			RESIDUI PASSIVI DA ESERCIZI PRECEDENTI (EP=RS-PR-R)		
		PREVISIONI DEFINITIVE DI COMPETENZA (CP)			PAGAMENTI IN C/COMPETENZA (PC)			IMPEGNI (I)			RESIDUI PASSIVI DA ESERCIZIO DI COMPETENZA (EC=I-PC)		
		PREVISIONI DEFINITIVE DI CASSA (CS)			TOTALE PAGAMENTI (TP=PR+PC)			FONDO PLURIENNALE VINCOLATO (FPV)			TOTALE RESIDUI PASSIVI DA RIPORTARE (TR=EP+EC)		
<b>1307</b>	<b>Programma 7</b>	<b>Ulteriori spese in materia sanitaria</b>											
	<b>Totale Programma 7</b>	RS	CP	CS	PR	PC	PR	R	I	FPV	EP	EC	TR
		0,00	0,00	0,00	0,00	0,00	0,00	0,00	0,00	0,00	0,00	0,00	0,00
<b>1308</b>	<b>Programma 8</b>	<b>Politica regionale unitaria per la tutela della salute (solo per le Regioni)</b>											
	<b>TITOLO</b>	RS	CP	CS	PR	PC	PR	R	I	FPV	EP	EC	TR
		0,00	0,00	0,00	0,00	0,00	0,00	0,00	0,00	0,00	0,00	0,00	0,00
	<b>Totale Programma 8</b>	RS	CP	CS	PR	PC	PR	R	I	FPV	EP	EC	TR
		0,00	0,00	0,00	0,00	0,00	0,00	0,00	0,00	0,00	0,00	0,00	0,00
	<b>Totale Missione 13</b>	RS	CP	CS	PR	PC	PR	R	I	FPV	EP	EC	TR
		0,00	0,00	0,00	0,00	0,00	0,00	0,00	0,00	0,00	0,00	0,00	0,00
<b>MISSIONE 14</b>	<b>Sviluppo economico e competitività</b>												
<b>1401</b>	<b>Programma 1</b>	<b>Industria, PMI e Artigianato</b>											
	<b>TITOLO</b>	RS	CP	CS	PR	PC	PR	R	I	FPV	EP	EC	TR
		0,00	0,00	0,00	0,00	0,00	0,00	0,00	0,00	0,00	0,00	0,00	0,00
	<b>Totale Programma 1</b>	RS	CP	CS	PR	PC	PR	R	I	FPV	EP	EC	TR
		0,00	0,00	0,00	0,00	0,00	0,00	0,00	0,00	0,00	0,00	0,00	0,00
<b>1402</b>	<b>Programma 2</b>	<b>Commercio - reti distributive - tutela dei consumatori</b>											
	<b>TITOLO</b>	RS	CP	CS	PR	PC	PR	R	I	FPV	EP	EC	TR
		0,00	0,00	0,00	0,00	0,00	0,00	0,00	0,00	0,00	0,00	0,00	0,00
	<b>Totale Programma 2</b>	RS	CP	CS	PR	PC	PR	R	I	FPV	EP	EC	TR
		0,00	0,00	0,00	0,00	0,00	0,00	0,00	0,00	0,00	0,00	0,00	0,00
<b>1403</b>	<b>Programma 3</b>	<b>Ricerca e innovazione</b>											
	<b>TITOLO</b>	RS	CP	CS	PR	PC	PR	R	I	FPV	EP	EC	TR
		0,00	0,00	0,00	0,00	0,00	0,00	0,00	0,00	0,00	0,00	0,00	0,00
	<b>Totale Programma 3</b>	RS	CP	CS	PR	PC	PR	R	I	FPV	EP	EC	TR
		0,00	0,00	0,00	0,00	0,00	0,00	0,00	0,00	0,00	0,00	0,00	0,00



**CONTO DEL BILANCIO - GESTIONE DELLE SPESE**

MISSIONE, PROGRAMMA, TITOLO	DENOMINAZIONE	RESIDUI PASSIVI AL 1/1/ (RS)		PAGAMENTI IN C/RESIDUI (PR)		RIACCERTAMENTI RESIDUI (R)		RESIDUI PASSIVI DA ESERCIZI PRECEDENTI (EP=RS-PR-R)	
		PREVISIONI DEFINITIVE DI COMPETENZA (CP)		PAGAMENTI IN C/COMPETENZA (PC)		IMPEGNI (I)		RESIDUI PASSIVI DA ESERCIZIO DI COMPETENZA (EC= I - PC)	
		PREVISIONI DEFINITIVE DI CASSA (CS)		TOTALE PAGAMENTI (TP=PR+PC)		FONDO PLURIENNALE VINCOLATO (FPV)		TOTALE RESIDUI PASSIVI DA RIPORTARE (TR=EP+EC)	
<b>1403</b>	<b>Programma 3</b>	<b>Ricerca e innovazione</b>							
	TITOLO	RS	0,00	PR	0,00	R	0,00	EP	0,00
		CP	0,00	PC	0,00	I	0,00	EC	0,00
		CS	0,00	PR	0,00	FPV	0,00	TR	0,00
	Totale Programma 3	RS	0,00	PR	0,00	R	0,00	EP	0,00
		CP	0,00	PC	0,00	I	0,00	EC	0,00
		CS	0,00	PR	0,00	FPV	0,00	TR	0,00
<b>1404</b>	<b>Programma 4</b>	<b>Reti e altri servizi di pubblica utilità</b>							
	TITOLO	RS	0,00	PR	0,00	R	0,00	EP	0,00
		CP	0,00	PC	0,00	I	0,00	EC	0,00
		CS	0,00	PR	0,00	FPV	0,00	TR	0,00
	Totale Programma 4	RS	0,00	PR	0,00	R	0,00	EP	0,00
		CP	0,00	PC	0,00	I	0,00	EC	0,00
		CS	0,00	PR	0,00	FPV	0,00	TR	0,00
<b>1405</b>	<b>Programma 5</b>	<b>Politica regionale unitaria per lo sviluppo economico e la competitività (solo per le Regioni)</b>							
	TITOLO	RS	0,00	PR	0,00	R	0,00	EP	0,00
		CP	0,00	PC	0,00	I	0,00	EC	0,00
		CS	0,00	PR	0,00	FPV	0,00	TR	0,00
	Totale Programma 5	RS	0,00	PR	0,00	R	0,00	EP	0,00
		CP	0,00	PC	0,00	I	0,00	EC	0,00
		CS	0,00	PR	0,00	FPV	0,00	TR	0,00
	Totale Missione 14	RS	0,00	PR	0,00	R	0,00	EP	0,00
		CP	0,00	PC	0,00	I	0,00	EC	0,00
		CS	0,00	PR	0,00	FPV	0,00	TR	0,00
<b>MISSIONE 15</b>	<b>Politiche per il lavoro e la formazione professionale</b>								
<b>1501</b>	<b>Programma 1</b>	<b>Servizi per lo sviluppo del mercato del lavoro</b>							
	TITOLO	RS	0,00	PR	0,00	R	0,00	EP	0,00
		CP	0,00	PC	0,00	I	0,00	EC	0,00
		CS	0,00	PR	0,00	FPV	0,00	TR	0,00

**CONTO DEL BILANCIO - GESTIONE DELLE SPESE**

MISSIONE, PROGRAMMA, TITOLO	DENOMINAZIONE	RESIDUI PASSIVI AL 1/1 (RS)			PAGAMENTI IN C/RESIDUI (PR)			RIACCERTAMENTI RESIDUI (R)			RESIDUI PASSIVI DA ESERCIZI PRECEDENTI (EP=RS-PR-R)		
		PREVISIONI DEFINITIVE DI COMPETENZA (CP)			PAGAMENTI IN C/COMPETENZA (PC)			IMPEGNI (I)			RESIDUI PASSIVI DA ESERCIZIO DI COMPETENZA (EC=I-PC)		
		RS	CP	CS	PR	PC	PR	R	I	FPV	EP	EC	TR
<b>1501</b>	<b>Programma 1</b>	<b>Servizi per lo sviluppo del mercato del lavoro</b>											
	<b>Totale Programma 1</b>	RS	CP	CS	PR	PC	PR	R	I	FPV	EP	EC	TR
		0,00	0,00	0,00	0,00	0,00	0,00	0,00	0,00	0,00	0,00	0,00	0,00
<b>1502</b>	<b>Programma 2</b>	<b>Formazione professionale</b>											
	<b>TITOLO</b>	RS	CP	CS	PR	PC	PR	R	I	FPV	EP	EC	TR
	<b>Totale Programma 2</b>	RS	CP	CS	PR	PC	PR	R	I	FPV	EP	EC	TR
		0,00	0,00	0,00	0,00	0,00	0,00	0,00	0,00	0,00	0,00	0,00	0,00
<b>1503</b>	<b>Programma 3</b>	<b>Sostegno all'occupazione</b>											
	<b>TITOLO</b>	RS	CP	CS	PR	PC	PR	R	I	FPV	EP	EC	TR
	<b>Totale Programma 3</b>	RS	CP	CS	PR	PC	PR	R	I	FPV	EP	EC	TR
		0,00	0,00	0,00	0,00	0,00	0,00	0,00	0,00	0,00	0,00	0,00	0,00
<b>1504</b>	<b>Programma 4</b>	<b>Politica regionale unitaria per il lavoro e la formazione professionale (solo per le Regioni)</b>											
	<b>TITOLO</b>	RS	CP	CS	PR	PC	PR	R	I	FPV	EP	EC	TR
	<b>Totale Programma 4</b>	RS	CP	CS	PR	PC	PR	R	I	FPV	EP	EC	TR
		0,00	0,00	0,00	0,00	0,00	0,00	0,00	0,00	0,00	0,00	0,00	0,00
<b>15</b>	<b>Totale Missione</b>	RS	CP	CS	PR	PC	PR	R	I	FPV	EP	EC	TR
		0,00	0,00	0,00	0,00	0,00	0,00	0,00	0,00	0,00	0,00	0,00	0,00
<b>16</b>	<b>MISSIONE</b>	<b>Agricoltura, politiche agroalimentari e pesca</b>											
<b>1601</b>	<b>Programma 1</b>	<b>Sistema Agroalimentare</b>											

**CONTO DEL BILANCIO - GESTIONE DELLE SPESE**

MISSIONE, PROGRAMMA, TITOLO	DENOMINAZIONE	RESIDUI PASSIVI AL 1/1/1 (RS)			PAGAMENTI IN C/RESIDUI (PR)			RIACCERTAMENTI RESIDUI (R)			RESIDUI PASSIVI DA ESERCIZI PRECEDENTI (EP=RS-PR-R)		
		PREVISIONI DEFINITIVE DI COMPETENZA (CP)			PAGAMENTI IN C/COMPETENZA (PC)			IMPEGNI (I)			RESIDUI PASSIVI DA ESERCIZIO DI COMPETENZA (EC=I-PC)		
		PREVISIONI DEFINITIVE DI CASSA (CS)			TOTALE PAGAMENTI (TP=PR+PC)			FONDO PLURIENNALE VINCOLATO (FPV)			TOTALE RESIDUI PASSIVI DA RIPORTARE (TR=EP+EC)		
<b>1601</b>	<b>Programma 1</b>	<b>Sistema Agroalimentare</b>											
	TITOLO	RS	CP	CS	PR	PC	PR	R	I	FPV	EP	EC	TR
	Totale Programma 1	0,00	0,00	0,00	0,00	0,00	0,00	0,00	0,00	0,00	0,00	0,00	0,00
	Sistema Agroalimentare	RS	CP	CS	PR	PC	PR	R	I	FPV	EP	EC	TR
	Totale Programma 1	0,00	0,00	0,00	0,00	0,00	0,00	0,00	0,00	0,00	0,00	0,00	0,00
<b>1602</b>	<b>Programma 2</b>	<b>Caccia e pesca</b>											
	TITOLO	RS	CP	CS	PR	PC	PR	R	I	FPV	EP	EC	TR
	Totale Programma 2	0,00	0,00	0,00	0,00	0,00	0,00	0,00	0,00	0,00	0,00	0,00	0,00
	Caccia e pesca	RS	CP	CS	PR	PC	PR	R	I	FPV	EP	EC	TR
	Totale Programma 2	0,00	0,00	0,00	0,00	0,00	0,00	0,00	0,00	0,00	0,00	0,00	0,00
<b>1603</b>	<b>Programma 3</b>	<b>Politica regionale unitaria per l'agricoltura, i sistemi agroalimentari, la caccia e la pesca (solo per le Regioni)</b>											
	TITOLO	RS	CP	CS	PR	PC	PR	R	I	FPV	EP	EC	TR
	Totale Programma 3	0,00	0,00	0,00	0,00	0,00	0,00	0,00	0,00	0,00	0,00	0,00	0,00
	Politica regionale unitaria per l'agricoltura, i sistemi agroalimentari, la caccia e la pesca (solo per le Regioni)	RS	CP	CS	PR	PC	PR	R	I	FPV	EP	EC	TR
	Totale Missione 16	0,00	0,00	0,00	0,00	0,00	0,00	0,00	0,00	0,00	0,00	0,00	0,00
	Agricoltura, politiche agroalimentari e pesca	RS	CP	CS	PR	PC	PR	R	I	FPV	EP	EC	TR
	Totale Missione 16	0,00	0,00	0,00	0,00	0,00	0,00	0,00	0,00	0,00	0,00	0,00	0,00
<b>17</b>	<b>Programma 1</b>	<b>Energia e diversificazione delle fonti energetiche</b>											
	TITOLO	RS	CP	CS	PR	PC	PR	R	I	FPV	EP	EC	TR
	Totale Programma 1	0,00	0,00	0,00	0,00	0,00	0,00	0,00	0,00	0,00	0,00	0,00	0,00
	Energia e diversificazione delle fonti energetiche	RS	CP	CS	PR	PC	PR	R	I	FPV	EP	EC	TR
	Totale Programma 1	0,00	0,00	0,00	0,00	0,00	0,00	0,00	0,00	0,00	0,00	0,00	0,00

**CONTO DEL BILANCIO - GESTIONE DELLE SPESE**

MISSIONE, PROGRAMMA, TITOLO	DENOMINAZIONE	RESIDUI PASSIVI AL 1/1 (RS)			PAGAMENTI IN C/RESIDUI (PR)			RIACCERTAMENTI RESIDUI (R)			RESIDUI PASSIVI DA ESERCIZI PRECEDENTI (EP=RS-PR-R)		
		PREVISIONI DEFINITIVE DI COMPETENZA (CP)			PAGAMENTI IN C/COMPETENZA (PC)			IMPEGNI (I)			RESIDUI PASSIVI DA ESERCIZIO DI COMPETENZA (EC= I - PC)		
		RS	CP	CS	PR	PC	PPV	R	I	FPV	EP	EC	TR
<b>1701</b>	<b>Programma 1</b>	<b>Fonti energetiche</b>											
	Totale Programma 1	RS	CP	CS	PR	PC	PPV	R	I	FPV	EP	EC	TR
		0,00	0,00	0,00	0,00	0,00	0,00	0,00	0,00	0,00	0,00	0,00	0,00
<b>1702</b>	<b>Programma 2</b>	<b>Politica regionale unitaria per l'energia e la diversificazione delle fonti energetiche (solo per le Regioni)</b>											
	TITOLO	RS	CP	CS	PR	PC	PPV	R	I	FPV	EP	EC	TR
		0,00	0,00	0,00	0,00	0,00	0,00	0,00	0,00	0,00	0,00	0,00	0,00
	Totale Programma 2	RS	CP	CS	PR	PC	PPV	R	I	FPV	EP	EC	TR
		0,00	0,00	0,00	0,00	0,00	0,00	0,00	0,00	0,00	0,00	0,00	0,00
	Totale Missione 17	RS	CP	CS	PR	PC	PPV	R	I	FPV	EP	EC	TR
		0,00	0,00	0,00	0,00	0,00	0,00	0,00	0,00	0,00	0,00	0,00	0,00
<b>MISSIONE</b>	<b>18</b>	<b>Relazioni con le altre autonomie territoriali e locali</b>											
<b>1801</b>	<b>Programma 1</b>	<b>Relazioni finanziarie con le altre autonomie territoriali</b>											
	TITOLO	RS	CP	CS	PR	PC	PPV	R	I	FPV	EP	EC	TR
		0,00	0,00	0,00	0,00	0,00	0,00	0,00	0,00	0,00	0,00	0,00	0,00
	Totale Programma 1	RS	CP	CS	PR	PC	PPV	R	I	FPV	EP	EC	TR
		0,00	0,00	0,00	0,00	0,00	0,00	0,00	0,00	0,00	0,00	0,00	0,00
<b>1802</b>	<b>Programma 2</b>	<b>Politica regionale unitaria per le relazioni con le altre autonomie territoriali e locali (solo per le Regioni)</b>											
	TITOLO	RS	CP	CS	PR	PC	PPV	R	I	FPV	EP	EC	TR
		0,00	0,00	0,00	0,00	0,00	0,00	0,00	0,00	0,00	0,00	0,00	0,00
	Totale Programma 2	RS	CP	CS	PR	PC	PPV	R	I	FPV	EP	EC	TR
		0,00	0,00	0,00	0,00	0,00	0,00	0,00	0,00	0,00	0,00	0,00	0,00

**CONTO DEL BILANCIO - GESTIONE DELLE SPESE**

MISSIONE, PROGRAMMA, TITOLO	DENOMINAZIONE	RESIDUI PASSIVI AL 1/1/ (RS)			PAGAMENTI IN C/RESIDUI (PR)			RIACCERTAMENTI RESIDUI (R)			RESIDUI PASSIVI DA ESERCIZI PRECEDENTI (EP=RS-PR-R)		
		PREVISIONI DEFINITIVE DI COMPETENZA (CP)			PAGAMENTI IN C/COMPETENZA (PC)			IMPEGNI (I)			RESIDUI PASSIVI DA ESERCIZIO DI COMPETENZA (EC = I - PC)		
		RS	CP	CS	PR	PC	PR	R	I	FPV	ECP	EP	EC
<b>Totale Missione 18</b>	<b>Relazioni con le altre autonomie territoriali e locali</b>	0,00	0,00	0,00	0,00	0,00	0,00	0,00	0,00	0,00	0,00	0,00	0,00
<b>MISSIONE 19</b>	<b>Relazioni internazionali</b>												
<b>Programma 1</b>	<b>Relazioni internazionali e Cooperazione allo sviluppo</b>												
<b>TITOLO</b>		RS	CP	CS	PR	PC	PR	R	I	FPV	ECP	EP	EC
<b>Totale Programma 1</b>	<b>Relazioni internazionali e Cooperazione allo sviluppo</b>	0,00	0,00	0,00	0,00	0,00	0,00	0,00	0,00	0,00	0,00	0,00	0,00
<b>Programma 2</b>	<b>Cooperazione territoriale (solo per le Regioni)</b>												
<b>TITOLO</b>		RS	CP	CS	PR	PC	PR	R	I	FPV	ECP	EP	EC
<b>Totale Programma 2</b>	<b>Cooperazione territoriale (solo per le Regioni)</b>	0,00	0,00	0,00	0,00	0,00	0,00	0,00	0,00	0,00	0,00	0,00	0,00
<b>Totale Missione 19</b>	<b>Relazioni internazionali</b>	0,00	0,00	0,00	0,00	0,00	0,00	0,00	0,00	0,00	0,00	0,00	0,00
<b>MISSIONE 20</b>	<b>Fondi da ripartire</b>												
<b>Programma 1</b>	<b>Fondo di riserva</b>												
<b>TITOLO</b>		RS	CP	CS	PR	PC	PR	R	I	FPV	ECP	EP	EC
<b>Totale Programma 1</b>	<b>Fondo di riserva</b>	0,00	0,00	0,00	0,00	0,00	0,00	0,00	0,00	0,00	0,00	0,00	0,00
<b>Programma 2</b>	<b>Fondo crediti di dubbia esigibilità</b>												
<b>TITOLO</b>		RS	CP	CS	PR	PC	PR	R	I	FPV	ECP	EP	EC
<b>Totale Programma 2</b>	<b>Fondo crediti di dubbia esigibilità</b>	0,00	0,00	0,00	0,00	0,00	0,00	0,00	0,00	0,00	0,00	0,00	0,00

**CONTO DEL BILANCIO - GESTIONE DELLE SPESE**

MISSIONE, PROGRAMMA, TITOLO	DENOMINAZIONE	RESIDUI PASSIVI AL 1/1/2015 (RS)		PAGAMENTI IN C/RESIDUI (PR)		RIACCERTAMENTI RESIDUI (R)		RESIDUI PASSIVI DA ESERCIZI PRECEDENTI (EP=RS-PR-R)	
		PREVISIONI DEFINITIVE DI COMPETENZA (CP)		PAGAMENTI IN C/COMPETENZA (PC)		IMPEGNI (I)		RESIDUI PASSIVI DA ESERCIZIO DI COMPETENZA (EC= I - FPV)	
		PREVISIONI DEFINITIVE DI CASSA (CS)		TOTALE PAGAMENTI (TP=PR+PC)		FONDO PLURIENNALE VINCOLATO (FPV)		TOTALE RESIDUI PASSIVI DA RIPORTARE (TR=EP+EC)	
<b>2002</b>	<b>Programma 2</b>	<b>Fondo crediti di dubbia esigibilità</b>							
	<b>1</b>	<b>Spese correnti</b>							
		RS	0,00	PR	0,00	R	0,00	EP	0,00
		CP	14.584,50	PC	0,00	I	0,00	EC	0,00
		CS	14.500,00	PR	0,00	FPV	0,00	TR	0,00
	<b>2</b>	<b>Spese in conto capitale</b>							
		RS	0,00	PR	0,00	R	0,00	EP	0,00
		CP	0,00	PC	0,00	I	0,00	EC	0,00
		CS	0,00	PR	0,00	FPV	0,00	TR	0,00
	<b>Totale Programma 2</b>	RS	0,00	PR	0,00	R	0,00	EP	0,00
		CP	14.584,50	PC	0,00	I	0,00	EC	0,00
		CS	14.500,00	PR	0,00	FPV	0,00	TR	0,00
	<b>Programma 3</b>	<b>Altri fondi</b>							
		RS	0,00	PR	0,00	R	0,00	EP	0,00
		CP	0,00	PC	0,00	I	0,00	EC	0,00
		CS	0,00	PR	0,00	FPV	0,00	TR	0,00
	<b>Totale Programma 3</b>	RS	0,00	PR	0,00	R	0,00	EP	0,00
		CP	0,00	PC	0,00	I	0,00	EC	0,00
		CS	0,00	PR	0,00	FPV	0,00	TR	0,00
	<b>Totale Missione 20</b>	RS	0,00	PR	0,00	R	0,00	EP	0,00
		CP	14.584,50	PC	0,00	I	0,00	EC	0,00
		CS	14.500,00	PR	0,00	FPV	0,00	TR	0,00
	<b>MISSIONE 50</b>	<b>Debito pubblico</b>							
	<b>Programma 1</b>	<b>Quota interessi ammortamento mutui e prestiti obbligazionari</b>							
		RS	0,00	PR	0,00	R	0,00	EP	0,00
		CP	0,00	PC	0,00	I	0,00	EC	0,00
		CS	0,00	PR	0,00	FPV	0,00	TR	0,00
	<b>Totale Programma 1</b>	RS	0,00	PR	0,00	R	0,00	EP	0,00
		CP	0,00	PC	0,00	I	0,00	EC	0,00
		CS	0,00	PR	0,00	FPV	0,00	TR	0,00
	<b>Programma 2</b>	<b>Quota capitale ammortamento mutui e prestiti obbligazionari</b>							
		RS	0,00	PR	0,00	R	0,00	EP	0,00
		CP	0,00	PC	0,00	I	0,00	EC	0,00
		CS	0,00	PR	0,00	FPV	0,00	TR	0,00

**CONTO DEL BILANCIO - GESTIONE DELLE SPESE**

MISSIONE, PROGRAMMA, TITOLO	DENOMINAZIONE	RESIDUI PASSIVI AL 1/1/ (RS)			PAGAMENTI IN C/RESIDUI (PR)			RIACCERTAMENTI RESIDUI (R)			RESIDUI PASSIVI DA ESERCIZI PRECEDENTI (EP=RS-PR-R)		
		PREVISIONI DEFINITIVE DI COMPETENZA (CP)			PAGAMENTI IN C/COMPETENZA (PC)			IMPEGNI (I)			RESIDUI PASSIVI DA ESERCIZIO DI COMPETENZA (EC= I - PC)		
		PREVISIONI DEFINITIVE DI CASSA (CS)			TOTALE PAGAMENTI (TP=PR+PC)			FONDO PLURIENNALE VINCOLATO (FPV)			TOTALE RESIDUI PASSIVI DA RIPORTARE (TR=EP+EC)		
<b>5002</b>	<b>Programma 2</b>	<b>Quota capitale ammortamento mutui e prestiti obbligazionari</b>											
	TITOLO	RS	CP	CS	PR	PC	CP	R	I	FPV	EP	EC	TR
	Totale Programma 2	0,00	0,00	0,00	0,00	0,00	0,00	0,00	0,00	0,00	0,00	0,00	0,00
	Quota capitale ammortamento mutui e prestiti obbligazionari	RS	CP	CS	PR	PC	CP	R	I	FPV	EP	EC	TR
	Totale Missione 50	0,00	0,00	0,00	0,00	0,00	0,00	0,00	0,00	0,00	0,00	0,00	0,00
	Debito pubblico	RS	CP	CS	PR	PC	CP	R	I	FPV	EP	EC	TR
	Totale Missione 60	0,00	0,00	0,00	0,00	0,00	0,00	0,00	0,00	0,00	0,00	0,00	0,00
<b>MISSIONE</b>	<b>60</b>	<b>Anticipazioni finanziarie</b>											
<b>6001</b>	<b>Programma 1</b>	<b>Restituzione anticipazione di tesoreria</b>											
	TITOLO	RS	CP	CS	PR	PC	CP	R	I	FPV	EP	EC	TR
	Totale Programma 1	0,00	0,00	0,00	0,00	0,00	0,00	0,00	0,00	0,00	0,00	0,00	0,00
	Restituzione anticipazione di tesoreria	RS	CP	CS	PR	PC	CP	R	I	FPV	EP	EC	TR
	Totale Missione 60	0,00	0,00	0,00	0,00	0,00	0,00	0,00	0,00	0,00	0,00	0,00	0,00
<b>MISSIONE</b>	<b>99</b>	<b>Servizi per conto terzi</b>											
<b>9901</b>	<b>Programma 1</b>	<b>Servizi per conto terzi e Partite di giro</b>											
	TITOLO	RS	CP	CS	PR	PC	CP	R	I	FPV	EP	EC	TR
	Totale Programma 1	18.994,83	344.489,30	257.784,21	18.723,07	111.588,80	130.311,87	-13,60	126.411,48	0,00	218.077,82	14.822,68	15.080,84
	Uscite per conto terzi e partite di giro	RS	CP	CS	PR	PC	CP	R	I	FPV	EP	EC	TR
	Totale Programma 1	18.994,83	344.489,30	257.784,21	18.723,07	111.588,80	130.311,87	-13,60	126.411,48	0,00	218.077,82	14.822,68	15.080,84
	Servizi per conto terzi e Partite di giro	RS	CP	CS	PR	PC	CP	R	I	FPV	EP	EC	TR
	Totale Programma 2	18.994,83	344.489,30	257.784,21	18.723,07	111.588,80	130.311,87	-13,60	126.411,48	0,00	218.077,82	14.822,68	15.080,84
	Anticipazioni per il finanziamento del SSN	RS	CP	CS	PR	PC	CP	R	I	FPV	EP	EC	TR
	Totale Programma 2	18.994,83	344.489,30	257.784,21	18.723,07	111.588,80	130.311,87	-13,60	126.411,48	0,00	218.077,82	14.822,68	15.080,84









**CONSORZIO CIMITERIALE COMUNI DI ARZANO CASAVATORE CASORIA**  
**VIA PORZIANO**

**80026 (NA)**

**C.F. 80103900637 P. IVA 04288941216**

**RENDICONTO - GESTIONE DELLE SPESE**

**ESERCIZIO: 0 2015**

**RENDICONTO - GESTIONE DELLE SPESE**

MISSIONE, PROGRAMMA, TITOLO,	DENOMINAZIONE	RESIDUI PASSIVI AL 1/1/2015 (RS)		PAGAMENTI IN C/RESIDUI (PR)		RIACCERTAMENTI RESIDUI (R)		RESIDUI PASSIVI DA ESERCIZI PRECEDENTI (EP=RS-PR+R)	
		PREVISIONI DEFINITIVE DI COMPETENZA (CP)		PAGAMENTI IN C/COMPETENZA (PC)		IMPEGNI (I)		RESIDUI PASSIVI DA ESERCIZIO DI COMPETENZA (EC= I-PC)	
		PREVISIONI DEFINITIVE DI CASSA (CS)		TOTALE PAGAMENTI (TP)				TOTALE RESIDUI PASSIVI DA RIPORTARE (TR=EP+EC)	
<b>MISSIONE</b>	<b>1 Servizi istituzionali, generali e di gestione</b>								
<b>Programma</b>	<b>1 Organi istituzionali</b>								
<b>TITOLO</b>	<b>1 Spese correnti</b>								
U.1.02.01.01.001	Imposta regionale sulle attività produttive (IRAP)	RS 4.830,67 CP 26.000,00 CS 30.830,67	PR 4.830,67 PC 5.776,08 PR 10.606,75	R 0,00 I 11.895,83 FPV 0,00				EP 0,00 EC 14.104,17 TR 6.119,75	0,00 6.119,75 6.119,75
U.1.03.01.02.001	Carta, cancelleria e stampati	RS 0,00 CP 1.783,45 CS 2.000,00	PR 0,00 PC 1.421,74 PR 1.421,74	R 0,00 I 1.477,69 FPV 0,00				EP 0,00 EC 305,76 TR 55,95	0,00 55,95 55,95
U.1.03.02.01.001	Organi istituzionali dell'amministrazione - Indennità	RS 0,00 CP 0,00 CS 0,00	PR 0,00 PC 0,00 PR 0,00	R 0,00 I 0,00 FPV 0,00				EP 0,00 EC 0,00 TR 0,00	0,00 0,00 0,00
U.1.03.02.01.002	Organi istituzionali dell'amministrazione - Rimborsi	RS 0,00 CP 0,00 CS 0,00	PR 0,00 PC 0,00 PR 0,00	R 0,00 I 0,00 FPV 0,00				EP 0,00 EC 0,00 TR 0,00	0,00 0,00 0,00
U.1.03.02.01.008	Compensi agli organi istituzionali di revisione, di controllo ed altri incarichi istituzionali dell'amministrazione	RS 21.169,00 CP 29.999,00 CS 34.169,00	PR 10.600,38 PC 11.243,40 PR 21.843,78	R 0,00 I 11.243,40 FPV 0,00				EP 0,00 EC 18.755,60 TR 0,00	0,00 0,00 0,00
U.1.04.02.05.999	Altri trasferimenti a famiglie n.a.c.	RS 0,00 CP 1.000,00 CS 1.000,00	PR 0,00 PC 900,00 PR 900,00	R 0,00 I 900,00 FPV 0,00				EP 0,00 EC 100,00 TR 0,00	0,00 0,00 0,00
U.1.10.02.01.001	Fondo pluriennale vincolato	RS 0,00 CP 216,55 CS 0,00	PR 0,00 PC 216,55 PR 0,00	R 0,00 I 0,00 FPV 0,00				EP 0,00 EC 216,55 TR 0,00	0,00 0,00 0,00
<b>Totale Titolo</b>	<b>1 Spese correnti</b>	RS 25.999,67 CP 58.999,00 CS 67.999,67	PR 15.431,05 PC 19.341,22 PR 34.772,27	R -9.999,00 I 25.516,92 FPV 0,00				EP 0,00 EC 33.482,08 TR 6.175,70	0,00 6.175,70 6.175,70
<b>TITOLO</b>	<b>7 Uscite per conto terzi e partite di giro</b>								

**RENDICONTO - GESTIONE DELLE SPESE**

MISSIONE, PROGRAMMA, TITOLO,	DENOMINAZIONE	RESIDUI PASSIVI AL 1/1/2015 (RS)			PAGAMENTI IN C/RESIDUI (PR)			RIACCERTAMENTI RESIDUI (R)			RESIDUI PASSIVI DA ESERCIZI PRECEDENTI (EP=RS-PR+R)		
		PREVISIONI DEFINITIVE DI COMPETENZA (CP)			PAGAMENTI IN C/COMPETENZA (PC)			IMPEGNI (I)			RESIDUI PASSIVI DA ESERCIZIO DI COMPETENZA (EC= I-PC)		
		PREVISIONI DEFINITIVE DI CASSA (CS)			TOTALE PAGAMENTI (TP)						TOTALE RESIDUI PASSIVI DA RIPORTARE (TR=EP+EC)		
<b>Programma</b>	<b>1</b>	<b>Organi istituzionali</b>											
<b>TITOLO</b>	<b>7</b>	<b>Uscite per conto terzi e partite di giro</b>											
U.7.01.01.99.999		RS	0,00	PR	0,00	R	0,00	EP	0,00	EC	24.567,78	TR	24.567,78
		CP	218.958,76	PC	177.545,34	I	202.113,12	ECP	16.845,64	EC	24.567,78	TR	24.567,78
		CS	0,00	PR	177.545,34	FPV	0,00						
Totale Titolo	7	RS	0,00	PR	0,00	R	0,00	EP	0,00	EC	24.567,78	TR	24.567,78
		CP	218.958,76	PC	177.545,34	I	202.113,12	ECP	16.845,64	EC	24.567,78	TR	24.567,78
		CS	0,00	PR	177.545,34	FPV	0,00						
Totale Programma	1	RS	25.999,67	PR	15.431,05	R	-9.999,00	EP	0,00	EC	30.743,48	TR	30.743,48
		CP	277.957,76	PC	196.886,56	I	227.630,04	ECP	50.327,72	EC	30.743,48	TR	30.743,48
		CS	67.999,67	PR	212.317,61	FPV	0,00						
<b>Programma</b>	<b>2</b>	<b>Segreteria generale</b>											
<b>TITOLO</b>	<b>1</b>	<b>Spese correnti</b>											
U.1.01.01.01.002		RS	6.229,18	PR	3.757,21	R	0,00	EP	0,00	EC	4.077,63	TR	4.077,63
		CP	88.500,00	PC	79.670,79	I	83.748,42	ECP	4.751,58	EC	4.077,63	TR	4.077,63
		CS	94.729,18	PR	83.428,00	FPV	0,00						
U.1.01.02.01.001		RS	0,00	PR	0,00	R	0,00	EP	0,00	EC	0,00	TR	0,00
		CP	0,00	PC	0,00	I	0,00	ECP	0,00	EC	0,00	TR	0,00
		CS	0,00	PR	0,00	FPV	0,00						
U.1.01.01.01.004		RS	0,00	PR	0,00	R	0,00	EP	0,00	EC	0,00	TR	0,00
		CP	500,00	PC	434,29	I	434,29	ECP	65,71	EC	0,00	TR	0,00
		CS	0,00	PR	434,29	FPV	0,00						
U.1.01.01.01.006		RS	6.000,00	PR	4.000,00	R	-2.000,00	EP	0,00	EC	13.000,00	TR	13.000,00
		CP	15.000,00	PC	1.999,89	I	14.999,89	ECP	0,11	EC	13.000,00	TR	13.000,00
		CS	19.000,00	PR	5.999,89	FPV	0,00						
U.1.01.01.01.008		RS	0,00	PR	0,00	R	0,00	EP	0,00	EC	0,00	TR	0,00
		CP	67.000,00	PC	64.930,67	I	64.930,67	ECP	2.069,33	EC	0,00	TR	0,00
		CS	67.000,00	PR	64.930,67	FPV	0,00						

**RENDICONTO - GESTIONE DELLE SPESE**

MISSIONE, PROGRAMMA, TITOLO,	DENOMINAZIONE	RESIDUI PASSIVATI 1/1/2015 (RS)			PAGAMENTI IN C/RESIDUI (PR)			RIACCERTAMENTI RESIDUI (R)			RESIDUI PASSIVI DA ESERCIZI PRECEDENTI (EP=RS-PR+R)		
		PREVISIONI DEFINITIVE DI COMPETENZA (CP)			PAGAMENTI IN C/COMPETENZA (PC)			IMPEGNI (I)			RESIDUI PASSIVI DA ESERCIZIO DI COMPETENZA (EC=I-PC)		
		PREVISIONI DEFINITIVE DI CASSA (CS)			TOTALE PAGAMENTI (TP)						TOTALE RESIDUI PASSIVI DA RIPORTARE (TR=EP+EC)		
<b>Programma 2</b>	<b>Segreteria generale</b>												
<b>TITOLO 1</b>	<b>Spese correnti</b>												
U.1.02.01.01.001	Imposta regionale sulle attività produttive (IRAP)	RS 1.131,59	PR 1.131,59	R 1.131,59	0,00	0,00	0,00	0,00	0,00	0,00	0,00	0,00	
		CP 8.000,00	PC 5.167,60	I 5.167,60	5.908,19	ECP 2.091,81	0,00	0,00	0,00	0,00	0,00	740,59	
		CS 9.131,59	PR 6.299,19	FPV 6.299,19	0,00	0,00	0,00	0,00	0,00	0,00	0,00	740,59	
U.1.03.02.05.001	Telefonia fissa	RS 9.120,85	PR 9.120,85	R 9.120,85	0,00	0,00	0,00	0,00	0,00	0,00	0,00	0,00	
		CP 65.000,00	PC 42.752,82	I 42.752,82	46.738,96	ECP 18.261,04	0,00	0,00	0,00	0,00	0,00	3.986,14	
		CS 54.120,85	PR 50.749,99	FPV 50.749,99	0,00	0,00	0,00	0,00	0,00	0,00	0,00	3.986,14	
U.1.03.01.02.999	Altri beni e materiali di consumo n.a.c.	RS 2.065,59	PR 2.065,59	R 2.065,59	0,00	0,00	0,00	0,00	0,00	0,00	0,00	0,00	
		CP 3.000,00	PC 2.000,94	I 2.000,94	2.000,94	ECP 999,06	0,00	0,00	0,00	0,00	0,00	0,00	
		CS 5.065,59	PR 2.000,94	FPV 2.000,94	0,00	0,00	0,00	0,00	0,00	0,00	0,00	0,00	
U.1.04.01.02.999	Trasferimenti correnti a altre Amministrazioni Locali n.a.c.	RS 0,00	PR 0,00	R 0,00	0,00	0,00	0,00	0,00	0,00	0,00	0,00	0,00	
		CP 1.500,00	PC 0,00	I 0,00	0,00	ECP 1.500,00	0,00	0,00	0,00	0,00	0,00	0,00	
		CS 0,00	PR 0,00	FPV 0,00	0,00	0,00	0,00	0,00	0,00	0,00	0,00	0,00	
U.1.10.02.01.001	Fondo pluriennale vincolato	RS 0,00	PR 0,00	R 0,00	0,00	0,00	0,00	0,00	0,00	0,00	0,00	0,00	
		CP 0,00	PC 0,00	I 0,00	0,00	ECP 0,00	0,00	0,00	0,00	0,00	0,00	0,00	
		CS 0,00	PR 0,00	FPV 0,00	0,00	0,00	0,00	0,00	0,00	0,00	0,00	0,00	
U.1.10.99.99.999	Altre spese correnti n.a.c.	RS 0,00	PR 0,00	R 0,00	0,00	0,00	0,00	0,00	0,00	0,00	0,00	0,00	
		CP 1.000,00	PC 0,00	I 0,00	0,00	ECP 1.000,00	0,00	0,00	0,00	0,00	0,00	0,00	
		CS 0,00	PR 0,00	FPV 0,00	0,00	0,00	0,00	0,00	0,00	0,00	0,00	0,00	
<b>Totale Titolo 1</b>	<b>Spese correnti</b>	RS 24.547,21	PR 16.885,97	R 16.885,97	-2.000,00	0,00	0,00	0,00	0,00	0,00	0,00	0,00	
		CP 249.500,00	PC 196.957,00	I 196.957,00	218.761,36	ECP 30.738,64	0,00	0,00	0,00	0,00	0,00	21.804,36	
		CS 249.047,21	PR 213.842,97	FPV 213.842,97	0,00	0,00	0,00	0,00	0,00	0,00	0,00	21.804,36	
<b>Totale Programma 2</b>	<b>Segreteria generale</b>	RS 24.547,21	PR 16.885,97	R 16.885,97	-2.000,00	0,00	0,00	0,00	0,00	0,00	0,00	0,00	
		CP 249.500,00	PC 196.957,00	I 196.957,00	218.761,36	ECP 30.738,64	0,00	0,00	0,00	0,00	0,00	21.804,36	
		CS 249.047,21	PR 213.842,97	FPV 213.842,97	0,00	0,00	0,00	0,00	0,00	0,00	0,00	21.804,36	
<b>Programma 3</b>	<b>Gestione economica, finanziaria, programmazione e provveditorato</b>												
<b>TITOLO 1</b>	<b>Spese correnti</b>												

**RENDICONTO - GESTIONE DELLE SPESE**

MISSIONE, PROGRAMMA, TITOLO	DENOMINAZIONE	RESIDUI PASSIVI AL 1/1/2015 (RS)			PAGAMENTI IN C/RESIDUI (PR)			RIACCERTAMENTI RESIDUI (R)			RESIDUI PASSIVI DA ESERCIZI PRECEDENTI (EP=RS-PR+R)		
		PREVISIONI DEFINITIVE DI COMPETENZA (CP)			PAGAMENTI IN C/COMPETENZA (PC)			IMPEGNI (I)			ESERCIZIO DI COMPETENZA (EC= I-PC)		
		PREVISIONI DEFINITIVE DI CASSA (CS)			TOTALE PAGAMENTI (TP)						TOTALE RESIDUI PASSIVI DA RIPORTARE (TR=EP+EC)		
<b>Programma 3</b>	<b>Gestione economica, finanziaria, programmazione e provveditorato</b>												
<b>TITOLO 1</b>	<b>Spese correnti</b>												
U.1.01.01.01.002	Voci stipendiali corrisposte al personale a tempo indeterminato	RS 0,00	CP 0,00	CS 0,00	PR 0,00	PC 0,00	CS 0,00	R 0,00	I 0,00	FPV 0,00	EP 0,00	EC 0,00	TR 0,00
U.1.01.02.01.001	Contributi obbligatori per il personale	RS 0,00	CP 0,00	CS 0,00	PR 0,00	PC 0,00	CS 0,00	R 0,00	I 0,00	FPV 0,00	EP 0,00	EC 0,00	TR 0,00
U.1.02.01.01.001	Imposta regionale sulle attività produttive (IRAP)	RS 0,00	CP 0,00	CS 0,00	PR 0,00	PC 0,00	CS 0,00	R 0,00	I 0,00	FPV 0,00	EP 0,00	EC 0,00	TR 0,00
U.1.02.02.16.999	Altre spese per servizi amministrativi	RS 0,00	CP 19.000,00	CS 19.000,00	PR 0,00	PC 6.100,00	CS 6.100,00	R 0,00	I 19.000,00	FPV 0,00	EP 0,00	EC 12.900,00	TR 12.900,00
U.1.03.01.02.999	Altri beni e materiali di consumo n.a.c.	RS 0,00	CP 2.000,00	CS 0,00	PR 0,00	PC 0,00	CS 0,00	R 0,00	I 0,00	FPV 0,00	EP 0,00	EC 0,00	TR 0,00
U.1.03.02.99.999	Altri servizi diversi n.a.c.	RS 6.545,44	CP 2.500,00	CS 9.045,44	PR 0,00	PC 988,00	CS 988,00	R 0,00	I 988,00	FPV 0,00	EP 185,92	EC 0,00	TR 185,92
U.1.03.02.10.001	Incarichi libero professionali di studi, ricerca e consulenza	RS 5.579,92	CP 40.500,00	CS 46.079,92	PR 5.579,92	PC 34.950,90	CS 40.530,82	R 0,00	I 40.500,00	FPV 0,00	EP 0,00	EC 5.549,10	TR 5.549,10
U.1.10.02.01.001	Fondo pluriennale vincolato	RS 0,00	CP 0,00	CS 0,00	PR 0,00	PC 0,00	CS 0,00	R 0,00	I 0,00	FPV 0,00	EP 0,00	EC 0,00	TR 0,00
<b>Totale Titolo 1</b>	<b>Spese correnti</b>	RS 12.125,36	CP 64.000,00	CS 74.125,36	PR 5.579,92	PC 42.038,90	CS 47.518,82	R 0,00	I 60.488,00	FPV 0,00	EP 185,92	EC 18.449,10	TR 18.635,02

**RENDICONTO - GESTIONE DELLE SPESE**

MISSIONE, PROGRAMMA, TITOLO,	DENOMINAZIONE	RESIDUI PASSIVI AL 1/1/2015 (RS)		PAGAMENTI IN C/RESIDUI (PR)		RIACCERTAMENTI RESIDUI (R)		RESIDUI PASSIVI DA ESERCIZI PRECEDENTI (EP=RS-PR+R)	
		PREVISIONI DEFINITIVE DI COMPETENZA (CP)		PAGAMENTI IN C/COMPETENZA (PC)		IMPEGNI (I)		RESIDUI PASSIVI DA ESERCIZIO DI COMPETENZA (EC= I-PC)	
		PREVISIONI DEFINITIVE DI CASSA (CS)		TOTALE PAGAMENTI (TP)				TOTALE RESIDUI PASSIVI DA RIPORTARE (TR=EP+EC)	
<b>Programma 3</b>	<b>Gestione economica, finanziaria, programmazione e provveditorato</b>								
<b>Totale Programma 3</b>	<b>Gestione economica, finanziaria, programmazione e provveditorato</b>	RS 12.125,36	PR 5.579,92	R 0,00	R 0,00	R 0,00	R 0,00	EP 185,92	EP 185,92
		CP 64.000,00	PC 42.038,90	I 1.833,42	I 1.833,42	I 1.833,42	I 1.833,42	EC 18.449,10	EC 18.449,10
		CS 74.125,36	PR 47.618,82	FPV 47.618,82	FPV 0,00	FPV 0,00	FPV 0,00	TR 18.635,02	TR 18.635,02
<b>Programma 6</b>	<b>Ufficio tecnico</b>								
<b>TITOLO 1</b>	<b>Spese correnti</b>								
U.1.01.01.01.006	Voci stipendiali corrisposte al personale a tempo determinato	RS 347,85	PR 0,00	R 0,00	R 0,00	R 0,00	R 0,00	EP 0,00	EP 0,00
		CP 3.000,00	PC 1.833,42	I 1.833,42	I 1.833,42	I 1.833,42	I 1.833,42	EC 0,00	EC 0,00
		CS 0,00	PR 1.833,42	FPV 1.833,42	FPV 0,00	FPV 0,00	FPV 0,00	TR 0,00	TR 0,00
U.1.01.01.01.002	Voci stipendiali corrisposte al personale a tempo indeterminato	RS 0,00	PR 0,00	R 0,00	R 0,00	R 0,00	R 0,00	EP 0,00	EP 0,00
		CP 0,00	PC 0,00	I 0,00	I 0,00	I 0,00	I 0,00	EC 0,00	EC 0,00
		CS 0,00	PR 0,00	FPV 0,00	FPV 0,00	FPV 0,00	FPV 0,00	TR 0,00	TR 0,00
U.1.01.02.01.001	Contributi obbligatori per il personale	RS 0,00	PR 0,00	R 0,00	R 0,00	R 0,00	R 0,00	EP 0,00	EP 0,00
		CP 0,00	PC 0,00	I 0,00	I 0,00	I 0,00	I 0,00	EC 0,00	EC 0,00
		CS 0,00	PR 0,00	FPV 0,00	FPV 0,00	FPV 0,00	FPV 0,00	TR 0,00	TR 0,00
U.1.02.01.01.001	Imposta regionale sulle attività produttive (IRAP)	RS 0,00	PR 0,00	R 0,00	R 0,00	R 0,00	R 0,00	EP 0,00	EP 0,00
		CP 0,00	PC 0,00	I 0,00	I 0,00	I 0,00	I 0,00	EC 0,00	EC 0,00
		CS 0,00	PR 0,00	FPV 0,00	FPV 0,00	FPV 0,00	FPV 0,00	TR 0,00	TR 0,00
U.1.03.01.02.006	Materiale informatico	RS 3.279,65	PR 0,00	R 0,00	R 0,00	R 0,00	R 0,00	EP 0,00	EP 0,00
		CP 1.000,00	PC 0,00	I 0,00	I 0,00	I 0,00	I 0,00	EC 0,00	EC 0,00
		CS 0,00	PR 0,00	FPV 0,00	FPV 0,00	FPV 0,00	FPV 0,00	TR 0,00	TR 0,00
U.1.03.01.02.999	Altri beni e materiali di consumo n.a.c.	RS 9.289,42	PR 0,00	R 6.277,51	R 6.277,51	R 6.277,51	R 6.277,51	EP 0,00	EP 0,00
		CP 10.202,14	PC 0,00	I 2.505,44	I 2.505,44	I 2.505,44	I 2.505,44	EC 629,88	EC 629,88
		CS 23.289,42	PR 0,00	FPV 8.782,95	FPV 8.782,95	FPV 8.782,95	FPV 8.782,95	TR 629,88	TR 629,88
U.1.10.02.01.001	Fondo pluriennale vincolato	RS 0,00	PR 0,00	R 0,00	R 0,00	R 0,00	R 0,00	EP 0,00	EP 0,00
		CP 3.797,86	PC 0,00	I 0,00	I 0,00	I 0,00	I 0,00	EC 0,00	EC 0,00
		CS 0,00	PR 0,00	FPV 0,00	FPV 0,00	FPV 0,00	FPV 0,00	TR 0,00	TR 0,00
<b>Totale Titolo 1</b>	<b>Spese correnti</b>	RS 12.916,92	PR 0,00	R 6.277,51	R 6.277,51	R 6.277,51	R 6.277,51	EP 0,00	EP 0,00
		CP 18.000,00	PC 0,00	I 4.338,86	I 4.338,86	I 4.338,86	I 4.338,86	EC 629,88	EC 629,88
		CS 23.289,42	PR 0,00	FPV 10.616,37	FPV 10.616,37	FPV 10.616,37	FPV 10.616,37	TR 629,88	TR 629,88



**CONSORZIO CIMITERIALE COMUNI DI ARZANO CASAVATORE CASORIA**  
**VIA PORZIANO**  
**80026 (NA)**  
**C.F. 80103900637 P. IVA 04288941216**

**QUADRO GENERALE RIASSUNTIVO**

**ESERCIZIO: 2015**

**QUADRO GENERALE RIASSUNTIVO**

ENTRATE	ACCERTAMENTI	INCASSI	SPESE	IMPEGNI	PAGAMENTI
Fondo di cassa all'inizio dell'esercizio		627.801,85			
Utilizzo avanzo di amministrazione			Disavanzo di amministrazione	290.040,00	
Fondo pluriennale vincolato	389.591,17		Titolo 1 - Spese correnti	2.139.219,56	1.825.957,47
Titolo 1 - Entrate correnti di natura tributaria e contributiva			Fondo pluriennale vincolato di parte corrente (2)	47.852,30	
Titolo 2 - Trasferimenti correnti	5.943.646,00	1.267.212,30			
Titolo 3 - Entrate extratributarie	669.322,13	628.449,73			
Titolo 4 - Entrate in conto capitale	1.012.742,05	874.293,74	Titolo 2 - Spese in conto capitale	925.164,90	569.968,17
			Fondo pluriennale vincolato in c/capitale (2)	492.049,69	
Titolo 5 - Entrate da riduzione di attività finanziarie			Titolo 3 - Spese per incremento attività finanziarie		
<b>Totale entrate finali.....</b>	<b>8.015.301,35</b>	<b>2.769.955,77</b>	<b>Totale spese finali.....</b>	<b>3.604.286,45</b>	<b>2.395.925,64</b>
Titolo 6 - Accensione Prestiti			Titolo 4 - Rimborso Prestiti		
Titolo 7 - Anticipazioni da istituto tesoriere/cassiere			Titolo 5 - Chiusura Anticipazioni ricevute da istituto tesoriere/cassiere		
Titolo 9 - Entrate per conto terzi e partite di giro	328.214,60	327.865,19	Titolo 7 - Uscite per conto terzi e partite di giro	347.505,83	307.857,21
<b>Totale titoli</b>	<b>8.343.515,95</b>	<b>3.097.820,96</b>	<b>Totale titoli</b>	<b>3.951.792,28</b>	<b>2.703.782,85</b>
<b>TOTALE COMPLESSIVO ENTRATE</b>	<b>8.343.515,95</b>	<b>3.725.622,81</b>	<b>TOTALE COMPLESSIVO SPESE</b>	<b>4.241.832,28</b>	<b>2.703.782,85</b>
<b>DISAVANZO DELL'ESERCIZIO</b>			<b>AVANZO DI COMPETENZA/FONDO DI CASSA</b>	<b>4.101.683,67</b>	<b>1.021.839,96</b>
<b>TOTALE A PAREGGIO</b>	<b>8.343.515,95</b>	<b>3.725.622,81</b>	<b>TOTALE A PAREGGIO</b>	<b>8.343.515,95</b>	<b>3.725.622,81</b>





**CONSORZIO CIMITERIALE COMUNI DI ARZANO CASAVATORE CASORIA**  
VIA PORZIANO  
80026 (NA)  
C.F. 80103900637 P. IVA 04288941216

**Previsioni e risultati secondo il piano dei conti**

**ESERCIZIO: 2015**

**ELENCO DELLE PREVISIONI E DEI RISULTATI DI COMPETENZA E DI CASSA  
SECONDO LA STRUTTURA DEL PIANO DEI CONTI**

CODIFICA DEL PIANO DEI	DENOMINAZIONE VOCE del PIANO DEI CONTI	COMPETENZA		CASSA	
		PREVISIONI	RISULTATI	PREVISIONI	RISULTATI
<b>ENTRATE</b>					
E.1.00.00.00.000	Entrate correnti di natura tributaria, contributiva e perequativa	0,00	0,00	0,00	0,00
E.1.01.00.00.000	Tributi	0,00	0,00	0,00	0,00
E.1.01.01.00.000	Imposte, tasse e proventi assimilati	0,00	0,00	0,00	0,00
E.1.01.01.03.000	Imposta sostitutiva dell'IRPEF e dell'imposta di registro e di bollo sulle locazioni di immobili per finalità abitative (cedolare secca)	0,00	0,00	0,00	0,00
E.1.01.01.06.000	Imposta municipale propria	0,00	0,00	0,00	0,00
E.1.01.01.08.000	Imposta comunale sugli immobili (ICI)	0,00	0,00	0,00	0,00
E.1.01.01.16.000	Addizionale comunale IRPEF	0,00	0,00	0,00	0,00
E.1.01.01.17.000	Addizionale regionale IRPEF non sanità	0,00	0,00	0,00	0,00
E.1.01.01.20.000	Imposta regionale sulle attività produttive (IRAP) non sanità	0,00	0,00	0,00	0,00
E.1.01.01.23.000	Imposta sulle assicurazioni	0,00	0,00	0,00	0,00
E.1.01.01.28.000	Accisa sulla benzina per autotrazione - non sanità	0,00	0,00	0,00	0,00
E.1.01.01.29.000	Accisa sul gasolio	0,00	0,00	0,00	0,00
E.1.01.01.30.000	Imposta sul gas naturale	0,00	0,00	0,00	0,00
E.1.01.01.31.000	Imposta regionale sulla benzina per autotrazione	0,00	0,00	0,00	0,00

**ELENCO DELLE PREVISIONI E DEI RISULTATI DI COMPETENZA E DI CASSA  
SECONDO LA STRUTTURA DEL PIANO DEI CONTI**

CODIFICA DEL PIANO DEI CONTI	DENOMINAZIONE VOCE del PIANO DEI CONTI	COMPETENZA		CASSA	
		PREVISIONI	RISULTATI	PREVISIONI	RISULTATI
E.1.01.01.34.000	Imposta di bollo	0,00	0,00	0,00	0,00
E.1.01.01.39.000	Imposta sulle assicurazioni RC auto	0,00	0,00	0,00	0,00
E.1.01.01.40.000	Imposta di iscrizione al pubblico registro automobilistico (PRA)	0,00	0,00	0,00	0,00
E.1.01.01.41.000	Imposta di soggiorno	0,00	0,00	0,00	0,00
E.1.01.01.42.000	Imposta regionale sulle concessioni statali sui beni del demanio marittimo	0,00	0,00	0,00	0,00
E.1.01.01.43.000	Imposta regionale sulle concessioni statali sui beni del patrimonio indisponibile	0,00	0,00	0,00	0,00
E.1.01.01.44.000	Imposta regionale per le emissioni sonore degli aeromobili	0,00	0,00	0,00	0,00
E.1.01.01.46.000	Tassa regionale per il diritto allo studio universitario	0,00	0,00	0,00	0,00
E.1.01.01.47.000	Tassa sulla concessione per la caccia e per la pesca	0,00	0,00	0,00	0,00
E.1.01.01.48.000	Tasse sulle concessioni regionali	0,00	0,00	0,00	0,00
E.1.01.01.49.000	Tasse sulle concessioni comunali	0,00	0,00	0,00	0,00
E.1.01.01.50.000	Tassa di circolazione dei veicoli a motore (tassa automobilistica)	0,00	0,00	0,00	0,00
E.1.01.01.51.000	Tassa smaltimento rifiuti solidi urbani	0,00	0,00	0,00	0,00
E.1.01.01.52.000	Tassa occupazione spazi e aree pubbliche	0,00	0,00	0,00	0,00
E.1.01.01.53.000	Imposta comunale sulla pubblicità e diritto sulle pubbliche affissioni	0,00	0,00	0,00	0,00

**ELENCO DELLE PREVISIONI E DEI RISULTATI DI COMPETENZA E DI CASSA  
SECONDO LA STRUTTURA DEL PIANO DEI CONTI**

CODIFICA DEL PIANO DEI CONTI	DENOMINAZIONE VOCE del PIANO DEI CONTI	COMPETENZA		CASSA	
		PREVISIONI	RISULTATI	PREVISIONI	RISULTATI
E.1.01.01.54.000	Imposta municipale secondaria	0,00	0,00	0,00	0,00
E.1.01.01.55.000	Tassa di abilitazione all'esercizio professionale	0,00	0,00	0,00	0,00
E.1.01.01.56.000	Tassa sulle emissioni di anidride solforosa	0,00	0,00	0,00	0,00
E.1.01.01.59.000	Tributo speciale per il deposito in discarica dei rifiuti solidi	0,00	0,00	0,00	0,00
E.1.01.01.60.000	Tributo per l'esercizio delle funzioni di tutela, protezione e igiene dell'ambiente	0,00	0,00	0,00	0,00
E.1.01.01.61.000	Tributo comunale sui rifiuti e sui servizi	0,00	0,00	0,00	0,00
E.1.01.01.64.000	Diritti mattatoi	0,00	0,00	0,00	0,00
E.1.01.01.65.000	Diritti degli Enti provinciali turismo	0,00	0,00	0,00	0,00
E.1.01.01.68.000	Addizionale regionale sui canoni per le utenze di acque pubbliche	0,00	0,00	0,00	0,00
E.1.01.01.70.000	Proventi dei Casinò	0,00	0,00	0,00	0,00
E.1.01.01.74.000	Imposte sulle successioni e donazioni	0,00	0,00	0,00	0,00
E.1.01.01.76.000	Tassa sui servizi comunali (TASI)	0,00	0,00	0,00	0,00
E.1.01.01.95.000	Altre ritenute n.a.c.	0,00	0,00	0,00	0,00
E.1.01.01.96.000	Altre entrate su lotto, lotterie e altre attività di gioco n.a.c.	0,00	0,00	0,00	0,00
E.1.01.01.97.000	Altre accise n.a.c.	0,00	0,00	0,00	0,00

**ELENCO DELLE PREVISIONI E DEI RISULTATI DI COMPETENZA E DI CASSA  
SECONDO LA STRUTTURA DEL PIANO DEI CONTI**

CODIFICA DEL PIANO DEI	DENOMINAZIONE VOCE del PIANO DEI CONTI	COMPETENZA		CASSA	
		PREVISIONI	RISULTATI	PREVISIONI	RISULTATI
E.1.01.01.98.000	Altre imposte sostitutive n.a.c.	0,00	0,00	0,00	0,00
E.1.01.01.99.000	Altre imposte, tasse e proventi assimilati n.a.c.	0,00	0,00	0,00	0,00
E.1.01.02.00.000	Tributi destinati al finanziamento della sanità	0,00	0,00	0,00	0,00
E.1.01.02.01.000	Imposta regionale sulle attività produttive - IRAP - sanità	0,00	0,00	0,00	0,00
E.1.01.02.02.000	Imposta regionale sulle attività produttive - IRAP - sanità derivante da manovra fiscale regionale	0,00	0,00	0,00	0,00
E.1.01.02.03.000	Compartecipazione IVA - sanità	0,00	0,00	0,00	0,00
E.1.01.02.04.000	Addizionale IRPEF - sanità	0,00	0,00	0,00	0,00
E.1.01.02.05.000	Addizionale IRPEF - sanità derivante da manovra fiscale regionale	0,00	0,00	0,00	0,00
E.1.01.02.06.000	Accisa sulla benzina per autotrazione - sanità	0,00	0,00	0,00	0,00
E.1.01.02.99.000	Altri tributi destinati al finanziamento della spesa sanitaria n.a.c.	0,00	0,00	0,00	0,00
E.1.01.03.00.000	Tributi devoluti e regolati alle autonomie speciali	0,00	0,00	0,00	0,00
E.1.01.03.01.000	Imposta sul reddito delle persone fisiche (ex IRPEF)	0,00	0,00	0,00	0,00
E.1.01.03.02.000	Imposta sul reddito delle società (ex IRPEG)	0,00	0,00	0,00	0,00
E.1.01.03.18.000	Ritenute sugli interessi e su altri redditi da capitale	0,00	0,00	0,00	0,00
E.1.01.03.19.000	Ritenute e imposte sostitutive sugli utili distribuiti dalle società di capitali	0,00	0,00	0,00	0,00

**ELENCO DELLE PREVISIONI E DEI RISULTATI DI COMPETENZA E DI CASSA  
SECONDO LA STRUTTURA DEL PIANO DEI CONTI**

CODIFICA DEL PIANO DEI CONTI	DENOMINAZIONE VOCE del PIANO DEI CONTI	COMPETENZA		CASSA	
		PREVISIONI	RISULTATI	PREVISIONI	RISULTATI
E.1.01.03.21.000	Imposta sul valore aggiunto (IVA) sugli scambi interni	0,00	0,00	0,00	0,00
E.1.01.03.22.000	Imposta sul valore aggiunto (IVA) sulle importazioni	0,00	0,00	0,00	0,00
E.1.01.03.24.000	Accisa sui tabacchi	0,00	0,00	0,00	0,00
E.1.01.03.25.000	Accisa sull'alcole e le bevande alcoliche	0,00	0,00	0,00	0,00
E.1.01.03.26.000	Accisa sull'energia elettrica	0,00	0,00	0,00	0,00
E.1.01.03.27.000	Accisa sui prodotti energetici	0,00	0,00	0,00	0,00
E.1.01.03.32.000	Imposta di consumo su oli lubrificanti e bitumi di petrolio	0,00	0,00	0,00	0,00
E.1.01.03.33.000	Imposta di registro	0,00	0,00	0,00	0,00
E.1.01.03.34.000	Imposta di bollo	0,00	0,00	0,00	0,00
E.1.01.03.35.000	Imposta ipotecaria	0,00	0,00	0,00	0,00
E.1.01.03.36.000	Imposta unica sui concorsi pronostici e sulle scommesse	0,00	0,00	0,00	0,00
E.1.01.03.37.000	Proventi da lotto, lotterie e altri giochi	0,00	0,00	0,00	0,00
E.1.01.03.68.000	Addizionale regionale sui canoni per le utenze di acque pubbliche	0,00	0,00	0,00	0,00
E.1.01.03.97.000	Altre ritenute n.a.c.	0,00	0,00	0,00	0,00
E.1.01.03.98.000	Altre imposte sostitutive n.a.c.	0,00	0,00	0,00	0,00

**ELENCO DELLE PREVISIONI E DEI RISULTATI DI COMPETENZA E DI CASSA  
SECONDO LA STRUTTURA DEL PIANO DEI CONTI**

CODIFICA DEL PIANO DEI	DENOMINAZIONE VOCE del PIANO DEI CONTI	COMPETENZA		CASSA	
		PREVISIONI	RISULTATI	PREVISIONI	RISULTATI
E.1.01.03.99.000	Altri tributi devoluti e regolati alle autonomie speciali n.a.c.	0,00	0,00	0,00	0,00
E.1.01.04.00.000	Compartecipazioni di tributi	0,00	0,00	0,00	0,00
E.1.01.04.01.000	Compartecipazione IVA a Regioni - non sanità	0,00	0,00	0,00	0,00
E.1.01.04.02.000	Addizionale regionale alla compartecipazione IVA	0,00	0,00	0,00	0,00
E.1.01.04.03.000	Compartecipazione al bollo auto	0,00	0,00	0,00	0,00
E.1.01.04.04.000	Compartecipazione al gasolio	0,00	0,00	0,00	0,00
E.1.01.04.05.000	Compartecipazione IVA ai Comuni	0,00	0,00	0,00	0,00
E.1.01.04.06.000	Compartecipazione IRPEF ai Comuni	0,00	0,00	0,00	0,00
E.1.01.04.07.000	Compartecipazione IRPEF alle Province	0,00	0,00	0,00	0,00
E.1.01.04.08.000	Tributo provinciale deposito in discarica dei rifiuti solidi	0,00	0,00	0,00	0,00
E.1.01.04.09.000	Compartecipazioni accise benzina e gasolio destinate ad alimentare il Fondo Nazionale Trasporti di cui all'art.16 bis del DL 95/2012	0,00	0,00	0,00	0,00
E.1.01.04.97.000	Altre compartecipazioni di imposte a Regioni non destinati al finanziamento della spesa sanitaria	0,00	0,00	0,00	0,00
E.1.01.04.98.000	Altre compartecipazioni alle province n.a.c.	0,00	0,00	0,00	0,00
E.1.01.04.99.000	Altre compartecipazioni a comuni n.a.c.	0,00	0,00	0,00	0,00
E.1.03.00.00.000	Fondi perequativi	0,00	0,00	0,00	0,00

**ELENCO DELLE PREVISIONI E DEI RISULTATI DI COMPETENZA E DI CASSA  
SECONDO LA STRUTTURA DEL PIANO DEI CONTI**

- CODIFICA DEL PIANO DEI	DENOMINAZIONE VOCE del PIANO DEI CONTI	COMPETENZA		CASSA	
		PREVISIONI	RISULTATI	PREVISIONI	RISULTATI
E.1.03.01.00.000	Fondi perequativi da Amministrazioni Centrali	0,00	0,00	0,00	0,00
E.1.03.01.01.000	Fondi perequativi dallo Stato	0,00	0,00	0,00	0,00
E.1.03.01.02.000	Fondo perequativo dallo Stato - sanità	0,00	0,00	0,00	0,00
E.1.03.02.00.000	Fondi perequativi dalla Regione o Provincia autonoma	0,00	0,00	0,00	0,00
E.1.03.02.01.000	Fondi perequativi dalla Regione o Provincia autonoma	0,00	0,00	0,00	0,00
E.2.00.00.00.000	Trasferimenti correnti	1.817.615,82	1.572.384,85	6.194.720,64	1.267.212,30
E.2.01.00.00.000	Trasferimenti correnti	1.817.615,82	1.572.384,85	6.194.720,64	1.267.212,30
E.2.01.01.00.000	Trasferimenti correnti da Amministrazioni pubbliche	1.817.615,82	1.572.384,85	6.194.720,64	1.267.212,30
E.2.01.01.01.000	Trasferimenti correnti da Amministrazioni Centrali	0,00	0,00	0,00	0,00
E.2.01.01.02.000	Trasferimenti correnti da Amministrazioni Locali	1.817.615,82	1.572.384,85	6.194.720,64	1.267.212,30
E.2.01.01.03.000	Trasferimenti correnti da Enti di Previdenza	0,00	0,00	0,00	0,00
E.2.01.01.04.000	Trasferimenti correnti da organismi interni e/o unità locali della amministrazione	0,00	0,00	0,00	0,00
E.2.01.02.00.000	Trasferimenti correnti da Famiglie	0,00	0,00	0,00	0,00
E.2.01.02.01.000	Trasferimenti correnti da famiglie	0,00	0,00	0,00	0,00
E.2.01.03.00.000	Trasferimenti correnti da Imprese	0,00	0,00	0,00	0,00



**ELENCO DELLE PREVISIONI E DEI RISULTATI DI COMPETENZA E DI CASSA  
SECONDO LA STRUTTURA DEL PIANO DEI CONTI**

- CODIFICA DEL PIANO DEI CONTI	DENOMINAZIONE VOCE del PIANO DEI CONTI	COMPETENZA		CASSA	
		PREVISIONI	RISULTATI	PREVISIONI	RISULTATI
E.2.01.03.01.000	Sponsorizzazioni da imprese	0,00	0,00	0,00	0,00
E.2.01.03.02.000	Altri trasferimenti correnti da imprese	0,00	0,00	0,00	0,00
E.2.01.04.00.000	Trasferimenti correnti da Istituzioni Sociali Private	0,00	0,00	0,00	0,00
E.2.01.04.01.000	Trasferimenti correnti da Istituzioni Sociali Private	0,00	0,00	0,00	0,00
E.2.01.05.00.000	Trasferimenti correnti dall'Unione Europea e dal Resto del Mondo	0,00	0,00	0,00	0,00
E.2.01.05.01.000	Trasferimenti correnti dall'Unione Europea	0,00	0,00	0,00	0,00
E.2.01.05.02.000	Trasferimenti correnti dal Resto del Mondo	0,00	0,00	0,00	0,00
E.3.00.00.00.000	Entrate extratributarie	587.374,41	565.459,83	640.805,78	628.449,73
E.3.01.00.00.000	Vendita di beni e servizi e proventi derivanti dalla gestione dei beni	544.000,00	537.207,78	577.869,18	602.952,08
E.3.01.01.00.000	Vendita di beni	270.000,00	262.542,25	297.869,18	326.404,55
E.3.01.01.01.000	Vendita di beni	270.000,00	262.542,25	297.869,18	326.404,55
E.3.01.02.00.000	Entrate dalla vendita e dall'erogazione di servizi	273.000,00	274.665,53	280.000,00	276.547,53
E.3.01.02.01.000	Entrate dalla vendita di servizi	273.000,00	274.665,53	280.000,00	276.547,53
E.3.01.03.00.000	Proventi derivanti dalla gestione dei beni	1.000,00	0,00	0,00	0,00
E.3.01.03.01.000	Canoni e concessioni e diritti reali di godimento	1.000,00	0,00	0,00	0,00

**ELENCO DELLE PREVISIONI E DEI RISULTATI DI COMPETENZA E DI CASSA  
SECONDO LA STRUTTURA DEL PIANO DEI CONTI**

CODIFICA DEL PIANO DEI CONTI	DENOMINAZIONE VOCE del PIANO DEI CONTI	COMPETENZA		CASSA	
		PREVISIONI	RISULTATI	PREVISIONI	RISULTATI
E.3.01.03.02.000	Fitti, noleggi e locazioni	0,00	0,00	0,00	0,00
E.3.02.00.00.000	Proventi derivanti dall'attività di controllo e repressione delle irregolarità e degli illeciti	0,00	0,00	0,00	0,00
E.3.02.01.00.000	Entrate da amministrazioni pubbliche derivanti dall'attività di controllo e repressione delle irregolarità e degli illeciti	0,00	0,00	0,00	0,00
E.3.02.01.01.000	Proventi da multe, ammende, sanzioni e oblazioni a carico delle amministrazioni pubbliche	0,00	0,00	0,00	0,00
E.3.02.01.02.000	Proventi da risarcimento danni a carico delle amministrazioni pubbliche	0,00	0,00	0,00	0,00
E.3.02.01.99.000	Altre entrate derivanti dall'attività di controllo e repressione di irregolarità e illeciti delle amministrazioni pubbliche n.a.c.	0,00	0,00	0,00	0,00
E.3.02.02.00.000	Entrate da famiglie derivanti dall'attività di controllo e repressione delle irregolarità e degli illeciti	0,00	0,00	0,00	0,00
E.3.02.02.01.000	Proventi da multe, ammende, sanzioni e oblazioni a carico delle famiglie	0,00	0,00	0,00	0,00
E.3.02.02.02.000	Proventi da risarcimento danni a carico delle famiglie	0,00	0,00	0,00	0,00
E.3.02.02.99.000	Altre entrate derivanti dall'attività di controllo e repressione di irregolarità e illeciti delle famiglie n.a.c.	0,00	0,00	0,00	0,00
E.3.02.03.00.000	Entrate da Imprese derivanti dall'attività di controllo e repressione delle irregolarità e degli illeciti	0,00	0,00	0,00	0,00
E.3.02.03.01.000	Proventi da multe, ammende, sanzioni e oblazioni a carico delle imprese	0,00	0,00	0,00	0,00
E.3.02.03.02.000	Proventi da risarcimento danni a carico delle imprese	0,00	0,00	0,00	0,00
E.3.02.03.99.000	Altre entrate derivanti dall'attività di controllo e repressione delle irregolarità e degli illeciti delle imprese n.a.c.	0,00	0,00	0,00	0,00
E.3.02.04.00.000	Entrate da Istituzioni Sociali Private derivanti dall'attività di controllo e repressione delle irregolarità e degli illeciti	0,00	0,00	0,00	0,00

**ELENCO DELLE PREVISIONI E DEI RISULTATI DI COMPETENZA E DI CASSA  
SECONDO LA STRUTTURA DEL PIANO DEI CONTI**

- CODIFICA DEL PIANO DEI CONTI	DENOMINAZIONE VOCE del PIANO DEI CONTI	COMPETENZA		CASSA	
		PREVISIONI	RISULTATI	PREVISIONI	RISULTATI
E.3.02.04.01.000	Proventi da multe, ammende, sanzioni e oblazioni a carico delle Istituzioni Sociali Private	0,00	0,00	0,00	0,00
E.3.02.04.02.000	Proventi da risarcimento danni a carico delle Istituzioni Sociali Private	0,00	0,00	0,00	0,00
E.3.02.04.99.000	Altre entrate derivanti dall'attività di controllo e repressione delle irregolarità e degli illeciti delle Istituzioni Sociali Private n.a.c.	0,00	0,00	0,00	0,00
E.3.03.00.00.000	Interessi attivi	6.000,00	0,00	0,00	0,00
E.3.03.01.00.000	Interessi attivi da titoli o finanziamenti a breve termine	0,00	0,00	0,00	0,00
E.3.03.01.01.000	Interessi attivi da titoli obbligazionari a breve termine	0,00	0,00	0,00	0,00
E.3.03.01.02.000	Interessi attivi da finanziamenti a breve termine	0,00	0,00	0,00	0,00
E.3.03.02.00.000	Interessi attivi da titoli o finanziamenti a medio - lungo termine	0,00	0,00	0,00	0,00
E.3.03.02.01.000	Interessi attivi da titoli obbligazionari a medio - lungo termine	0,00	0,00	0,00	0,00
E.3.03.02.02.000	Interessi attivi da mutui e altri finanziamenti a medio lungo termine	0,00	0,00	0,00	0,00
E.3.03.03.00.000	Altri interessi attivi	6.000,00	0,00	0,00	0,00
E.3.03.03.01.000	Interessi attivi da derivati	0,00	0,00	0,00	0,00
E.3.03.03.02.000	Interessi attivi di mora	0,00	0,00	0,00	0,00
E.3.03.03.03.000	Interessi attivi da conti della tesoreria dello Stato o di altre Amministrazioni pubbliche	0,00	0,00	0,00	0,00
E.3.03.03.04.000	Interessi attivi da depositi bancari o postali	6.000,00	0,00	0,00	0,00

**ELENCO DELLE PREVISIONI E DEI RISULTATI DI COMPETENZA E DI CASSA  
SECONDO LA STRUTTURA DEL PIANO DEI CONTI**

CODIFICA DEL PIANO DEI	DENOMINAZIONE VOCE del PIANO DEI CONTI	COMPETENZA		CASSA	
		PREVISIONI	RISULTATI	PREVISIONI	RISULTATI
E.3.03.03.99.000	Altri interessi attivi diversi	0,00	0,00	0,00	0,00
E.3.04.00.00.000	Altre entrate da redditi da capitale	0,00	0,00	0,00	0,00
E.3.04.01.00.000	Rendimenti da fondi comuni di investimento	0,00	0,00	0,00	0,00
E.3.04.01.01.000	Rendimenti da fondi immobiliari	0,00	0,00	0,00	0,00
E.3.04.01.02.000	Rendimenti da altri fondi comuni di investimento	0,00	0,00	0,00	0,00
E.3.04.02.00.000	Entrate derivanti dalla distribuzione di dividendi	0,00	0,00	0,00	0,00
E.3.04.02.01.000	Entrate derivanti dalla distribuzione di dividendi da imprese incluse nelle Amministrazioni Centrali	0,00	0,00	0,00	0,00
E.3.04.02.02.000	Entrate derivanti dalla distribuzione di dividendi da imprese incluse nelle Amministrazioni Locali	0,00	0,00	0,00	0,00
E.3.04.02.03.000	Entrate derivanti dalla distribuzione di dividendi da altre imprese	0,00	0,00	0,00	0,00
E.3.04.03.00.000	Entrate derivanti dalla distribuzione di utili e avanzi	0,00	0,00	0,00	0,00
E.3.04.03.01.000	Entrate derivanti dalla distribuzione di utili e avanzi	0,00	0,00	0,00	0,00
E.3.04.99.00.000	Altre entrate da redditi da capitale	0,00	0,00	0,00	0,00
E.3.04.99.01.000	Proventi finanziari derivanti dalla estinzione anticipata di prestiti	0,00	0,00	0,00	0,00
E.3.04.99.99.000	Altre entrate da redditi da capitale n.a.c.	0,00	0,00	0,00	0,00
E.3.05.00.00.000	Rimborsi e altre entrate correnti	37.374,41	28.252,05	62.936,60	25.497,65

**ELENCO DELLE PREVISIONI E DEI RISULTATI DI COMPETENZA E DI CASSA  
SECONDO LA STRUTTURA DEL PIANO DEI CONTI**

- CODIFICA DEL PIANO DEI	DENOMINAZIONE VOCE del PIANO DEI CONTI	COMPETENZA		CASSA	
		PREVISIONI	RISULTATI	PREVISIONI	RISULTATI
E.3.05.01.00.000	Indennizzi di assicurazione	0,00	0,00	0,00	0,00
E.3.05.01.01.000	Indennizzi di assicurazione contro i danni	0,00	0,00	0,00	0,00
E.3.05.01.99.000	Altri indennizzi di assicurazione n.a.c.	0,00	0,00	0,00	0,00
E.3.05.02.00.000	Rimborsi in entrata	20.000,00	11.234,81	62.936,60	8.652,01
E.3.05.02.01.000	Rimborsi ricevuti per spese di personale (comando, distacco, fuori ruolo, convenzioni, ecc?)	0,00	0,00	0,00	0,00
E.3.05.02.02.000	Entrate per rimborsi di imposte	0,00	0,00	0,00	0,00
E.3.05.02.03.000	Entrate da rimborsi, recuperi e restituzioni di somme non dovute o incassate in eccesso	20.000,00	11.234,81	62.936,60	8.652,01
E.3.05.02.04.000	Incessi per azioni di rivalsa e surroga nei confronti di terzi	0,00	0,00	0,00	0,00
E.3.05.99.00.000	Altre entrate correnti n.a.c.	17.374,41	17.017,24	0,00	16.845,64
E.3.05.99.02.000	Fondi incentivanti il personale (legge Merloni)	0,00	0,00	0,00	0,00
E.3.05.99.03.000	Entrate per sterilizzazione inversione contabile IVA (reverse charge)	0,00	0,00	0,00	0,00
E.3.05.99.99.000	Altre entrate correnti n.a.c.	17.374,41	17.017,24	0,00	16.845,64
E.4.00.00.00.000	Entrate in conto capitale	14.501.412,00	690.125,84	1.151.731,28	874.293,74
E.4.01.00.00.000	Tributi in conto capitale	0,00	0,00	0,00	0,00
E.4.01.01.00.000	Imposte da sanatorie e condoni	0,00	0,00	0,00	0,00

**ELENCO DELLE PREVISIONI E DEI RISULTATI DI COMPETENZA E DI CASSA  
SECONDO LA STRUTTURA DEL PIANO DEI CONTI**

CODIFICA DEL PIANO DEI CONTI	DENOMINAZIONE VOCE del PIANO DEI CONTI	COMPETENZA		CASSA	
		PREVISIONI	RISULTATI	PREVISIONI	RISULTATI
E.4.01.01.01.000	Condoni edilizi e sanatoria opere edilizie abusive	0,00	0,00	0,00	0,00
E.4.01.01.99.000	Altre imposte in conto capitale relative a condoni e sanatorie n.a.c.	0,00	0,00	0,00	0,00
E.4.01.02.00.000	Altre imposte in conto capitale	0,00	0,00	0,00	0,00
E.4.01.02.99.000	Altre imposte in conto capitale n.a.c.	0,00	0,00	0,00	0,00
E.4.02.00.00.000	Contributi agli investimenti	40.000,00	33.707,62	40.000,00	33.707,62
E.4.02.01.00.000	Contributi agli investimenti da amministrazioni pubbliche	0,00	0,00	0,00	0,00
E.4.02.01.01.000	Contributi agli investimenti da Amministrazioni Centrali	0,00	0,00	0,00	0,00
E.4.02.01.02.000	Contributi agli investimenti da Amministrazioni Locali	0,00	0,00	0,00	0,00
E.4.02.01.03.000	Contributi agli investimenti da Enti di Previdenza	0,00	0,00	0,00	0,00
E.4.02.01.04.000	Contributi agli investimenti interni da organismi interni e/o unità locali della amministrazione	0,00	0,00	0,00	0,00
E.4.02.02.00.000	Contributi agli investimenti da Famiglie	40.000,00	33.707,62	40.000,00	33.707,62
E.4.02.02.01.000	Contributi agli investimenti da Famiglie	40.000,00	33.707,62	40.000,00	33.707,62
E.4.02.03.00.000	Contributi agli investimenti da Imprese	0,00	0,00	0,00	0,00
E.4.02.03.01.000	Contributi agli investimenti da imprese controllate	0,00	0,00	0,00	0,00
E.4.02.03.02.000	Contributi agli investimenti da altre imprese partecipate	0,00	0,00	0,00	0,00

**ELENCO DELLE PREVISIONI E DEI RISULTATI DI COMPETENZA E DI CASSA  
SECONDO LA STRUTTURA DEL PIANO DEI CONTI**

CODIFICA DEL PIANO DEI	DENOMINAZIONE VOCE del PIANO DEI CONTI	COMPETENZA		CASSA	
		PREVISIONI	RISULTATI	PREVISIONI	RISULTATI
E.4.02.03.03.000	Contributi agli investimenti da altre Imprese	0,00	0,00	0,00	0,00
E.4.02.04.00.000	Contributi agli investimenti da Istituzioni Sociali Private	0,00	0,00	0,00	0,00
E.4.02.04.01.000	Contributi agli investimenti da Istituzioni Sociali Private	0,00	0,00	0,00	0,00
E.4.02.05.00.000	Contributi agli investimenti dall'Unione Europea e dal Resto del Mondo	0,00	0,00	0,00	0,00
E.4.02.05.01.000	Fondo europeo agricolo per lo sviluppo rurale (FEASR)	0,00	0,00	0,00	0,00
E.4.02.05.02.000	Fondo europeo per la pesca (FEP)	0,00	0,00	0,00	0,00
E.4.02.05.03.000	Fondo europeo di sviluppo regionale (FESR)	0,00	0,00	0,00	0,00
E.4.02.05.04.000	Fondo Sociale Europeo (FSE)	0,00	0,00	0,00	0,00
E.4.02.05.05.000	Fondo Europeo Agricolo di Orientamento e di Garanzia	0,00	0,00	0,00	0,00
E.4.02.05.06.000	Strumento finanziario di orientamento della pesca (SFOP)	0,00	0,00	0,00	0,00
E.4.02.05.07.000	Contributi agli investimenti dal Resto del Mondo	0,00	0,00	0,00	0,00
E.4.02.05.99.000	Altri contributi agli investimenti dall'Unione Europea	0,00	0,00	0,00	0,00
E.4.02.06.00.000	Contributi agli investimenti direttamente destinati al rimborso di prestiti da amministrazioni pubbliche	0,00	0,00	0,00	0,00
E.4.02.06.01.000	Contributi agli investimenti direttamente destinati al rimborso di prestiti da Amministrazioni Centrali	0,00	0,00	0,00	0,00
E.4.02.06.02.000	Contributi agli investimenti direttamente destinati al rimborso di prestiti da Amministrazioni Locali	0,00	0,00	0,00	0,00

**ELENCO DELLE PREVISIONI E DEI RISULTATI DI COMPETENZA E DI CASSA  
SECONDO LA STRUTTURA DEL PIANO DEI CONTI**

CODIFICA DEL PIANO DEI	DENOMINAZIONE VOCE del PIANO DEI CONTI	COMPETENZA		CASSA	
		PREVISIONI	RISULTATI	PREVISIONI	RISULTATI
E.4.02.06.03.000	Contributi agli investimenti direttamente destinati al rimborso di prestiti da Enti di Previdenza	0,00	0,00	0,00	0,00
E.4.02.06.04.000	Contributi agli investimenti direttamente destinati al rimborso di prestiti da organismi interni e/o unità locali della amministrazione	0,00	0,00	0,00	0,00
E.4.03.00.00.000	Altri trasferimenti in conto capitale	1.880.000,00	0,00	0,00	0,00
E.4.03.01.00.000	Trasferimenti in conto capitale per assunzione di debiti dell'amministrazione da parte di amministrazioni pubbliche	1.880.000,00	0,00	0,00	0,00
E.4.03.01.01.000	Trasferimenti in conto capitale per assunzione di debiti dell'amministrazione da parte di Amministrazioni Centrali	0,00	0,00	0,00	0,00
E.4.03.01.02.000	Trasferimenti in conto capitale per assunzione di debiti dell'amministrazione da parte di Amministrazioni Locali	1.880.000,00	0,00	0,00	0,00
E.4.03.01.03.000	Trasferimenti in conto capitale per assunzione di debiti dell'amministrazione da parte di Enti di Previdenza	0,00	0,00	0,00	0,00
E.4.03.01.04.000	Trasferimenti in conto capitale per assunzione di debiti dell'amministrazione da parte di organismi interni e/o unità locali della amministrazione	0,00	0,00	0,00	0,00
E.4.03.02.00.000	Trasferimenti in conto capitale per assunzione di debiti dell'amministrazione da parte di Imprese	0,00	0,00	0,00	0,00
E.4.03.02.01.000	Trasferimenti in conto capitale per assunzione di debiti dell'amministrazione da parte di imprese controllate	0,00	0,00	0,00	0,00
E.4.03.02.02.000	Trasferimenti in conto capitale per assunzione di debiti dell'amministrazione da parte di imprese partecipate	0,00	0,00	0,00	0,00
E.4.03.02.99.000	Trasferimenti in conto capitale per assunzione di debiti dell'amministrazione da parte di altre imprese	0,00	0,00	0,00	0,00
E.4.03.03.00.000	Trasferimenti in conto capitale per assunzione di debiti dell'amministrazione da parte dell'Unione Europea e del Resto del Mondo	0,00	0,00	0,00	0,00
E.4.03.03.01.000	Trasferimenti in conto capitale per assunzione di debiti dell'amministrazione da parte dell'Unione Europea	0,00	0,00	0,00	0,00
E.4.03.03.02.000	Trasferimenti in conto capitale per assunzione di debiti dell'amministrazione da parte del Resto del Mondo	0,00	0,00	0,00	0,00



## ELENCO DELLE PREVISIONI E DEI RISULTATI DI COMPETENZA E DI CASSA SECONDO LA STRUTTURA DEL PIANO DEI CONTI

CODIFICA DEL PIANO DEI CONTI	DENOMINAZIONE VOCE del PIANO DEI CONTI	COMPETENZA		CASSA	
		PREVISIONI	RISULTATI	PREVISIONI	RISULTATI
E.4.03.04.00.000	Trasferimenti in conto capitale da parte di amministrazioni pubbliche per cancellazione di debiti dell'amministrazione	0,00	0,00	0,00	0,00
E.4.03.04.01.000	Trasferimenti in conto capitale da parte di Amministrazioni Centrali per cancellazione di debiti dell'amministrazione	0,00	0,00	0,00	0,00
E.4.03.04.02.000	Trasferimenti in conto capitale da parte di Amministrazioni Locali per cancellazione di debiti dell'amministrazione	0,00	0,00	0,00	0,00
E.4.03.04.03.000	Trasferimenti in conto capitale da parte di Enti di Previdenza per cancellazione di debiti dell'amministrazione	0,00	0,00	0,00	0,00
E.4.03.04.04.000	Trasferimenti in conto capitale da parte di organismi interni e/o unità locali della amministrazione per cancellazione di debiti dell'amministrazione	0,00	0,00	0,00	0,00
E.4.03.05.00.000	Trasferimenti in conto capitale da parte di Imprese per cancellazione di debiti dell'amministrazione	0,00	0,00	0,00	0,00
E.4.03.05.01.000	Trasferimenti in conto capitale da parte di imprese controllate per cancellazione di debiti dell'amministrazione	0,00	0,00	0,00	0,00
E.4.03.05.02.000	Trasferimenti in conto capitale da parte di altre imprese partecipate per cancellazione di debiti dell'amministrazione	0,00	0,00	0,00	0,00
E.4.03.05.99.000	Trasferimenti in conto capitale da parte di altre Imprese per cancellazione di debiti dell'amministrazione	0,00	0,00	0,00	0,00
E.4.03.06.00.000	Trasferimenti in conto capitale da parte dell'Unione Europea e Resto del Mondo per cancellazione di debiti dell'amministrazione	0,00	0,00	0,00	0,00
E.4.03.06.01.000	Trasferimenti in conto capitale da parte dell'Unione Europea per cancellazione di debiti dell'amministrazione	0,00	0,00	0,00	0,00
E.4.03.06.02.000	Trasferimenti in conto capitale da parte del Resto del Mondo per cancellazione di debiti dell'amministrazione	0,00	0,00	0,00	0,00
E.4.03.07.00.000	Trasferimenti in conto capitale per ripiano disavanzi progressi da amministrazioni pubbliche	0,00	0,00	0,00	0,00
E.4.03.07.01.000	Trasferimenti in conto capitale per ripiano disavanzi progressi da Amministrazioni Centrali	0,00	0,00	0,00	0,00
E.4.03.07.02.000	Trasferimenti in conto capitale per ripiano disavanzi progressi da Amministrazioni Locali	0,00	0,00	0,00	0,00

**ELENCO DELLE PREVISIONI E DEI RISULTATI DI COMPETENZA E DI CASSA  
SECONDO LA STRUTTURA DEL PIANO DEI CONTI**

CODIFICA DEL PIANO DEI CONTI	DENOMINAZIONE VOCE DEL PIANO DEI CONTI	COMPETENZA		CASSA	
		PREVISIONI	RISULTATI	PREVISIONI	RISULTATI
E.4.03.07.03.000	Trasferimenti in conto capitale per ripiano disavanzi pregressi da Enti di Previdenza	0,00	0,00	0,00	0,00
E.4.03.07.04.000	Trasferimenti in conto capitale per ripiano disavanzi pregressi da organismi interni e/o unità locali della amministrazione	0,00	0,00	0,00	0,00
E.4.03.08.00.000	Trasferimenti in conto capitale per ripiano disavanzi pregressi da imprese	0,00	0,00	0,00	0,00
E.4.03.08.01.000	Trasferimenti in conto capitale per ripiano disavanzi pregressi da imprese controllate	0,00	0,00	0,00	0,00
E.4.03.08.02.000	Trasferimenti in conto capitale per ripiano disavanzi pregressi da altre imprese partecipate	0,00	0,00	0,00	0,00
E.4.03.08.99.000	Trasferimenti in conto capitale per ripiano disavanzi pregressi da altre imprese	0,00	0,00	0,00	0,00
E.4.03.09.00.000	Trasferimenti in conto capitale per ripiano disavanzi pregressi dall'Unione Europea e dal Resto del Mondo	0,00	0,00	0,00	0,00
E.4.03.09.01.000	Trasferimenti in conto capitale per ripiano disavanzi pregressi dall'Unione Europea	0,00	0,00	0,00	0,00
E.4.03.09.02.000	Trasferimenti in conto capitale per ripiano disavanzi pregressi dal Resto del Mondo	0,00	0,00	0,00	0,00
E.4.03.10.00.000	Altri trasferimenti in conto capitale da amministrazioni pubbliche	0,00	0,00	0,00	0,00
E.4.03.10.01.000	Altri trasferimenti in conto capitale da Amministrazioni Centrali	0,00	0,00	0,00	0,00
E.4.03.10.02.000	Altri trasferimenti in conto capitale da Amministrazioni Locali	0,00	0,00	0,00	0,00
E.4.03.10.03.000	Altri trasferimenti in conto capitale da Enti di Previdenza	0,00	0,00	0,00	0,00
E.4.03.10.04.000	Altri trasferimenti in conto capitale da organismi interni e/o unità locali della amministrazione	0,00	0,00	0,00	0,00
E.4.03.11.00.000	Altri trasferimenti in conto capitale da Famiglie	0,00	0,00	0,00	0,00

**ELENCO DELLE PREVISIONI E DEI RISULTATI DI COMPETENZA E DI CASSA  
SECONDO LA STRUTTURA DEL PIANO DEI CONTI**

CODIFICA DEL PIANO DEI	DENOMINAZIONE VOCE del PIANO DEI CONTI	COMPETENZA		CASSA	
		PREVISIONI	RISULTATI	PREVISIONI	RISULTATI
E.4.03.11.01.000	Altri trasferimenti in conto capitale da Famiglie	0,00	0,00	0,00	0,00
E.4.03.12.00.000	Altri trasferimenti in conto capitale da Imprese	0,00	0,00	0,00	0,00
E.4.03.12.01.000	Altri trasferimenti in conto capitale da imprese controllate	0,00	0,00	0,00	0,00
E.4.03.12.02.000	Altri trasferimenti in conto capitale da altre imprese partecipate	0,00	0,00	0,00	0,00
E.4.03.12.99.000	Altri trasferimenti in conto capitale da altre Imprese	0,00	0,00	0,00	0,00
E.4.03.13.00.000	Altri trasferimenti in conto capitale da Istituzioni Sociali Private	0,00	0,00	0,00	0,00
E.4.03.13.01.000	Altri trasferimenti in conto capitale da Istituzioni Sociali Private	0,00	0,00	0,00	0,00
E.4.03.14.00.000	Altri trasferimenti in conto capitale dall'Unione Europea e dal Resto del Mondo	0,00	0,00	0,00	0,00
E.4.03.14.01.000	Altri trasferimenti in conto capitale dall'Unione Europea	0,00	0,00	0,00	0,00
E.4.03.14.02.000	Altri trasferimenti in conto capitale dal Resto del Mondo	0,00	0,00	0,00	0,00
E.4.04.00.00.000	Entrate da alienazione di beni materiali e immateriali	12.581.412,00	656.418,22	1.111.731,28	840.586,12
E.4.04.01.00.000	Alienazione di beni materiali	12.581.412,00	656.418,22	1.111.731,28	840.586,12
E.4.04.01.01.000	Alienazione di Mezzi di trasporto ad uso civile, di sicurezza e ordine pubblico	0,00	0,00	0,00	0,00
E.4.04.01.03.000	Alienazione di mobili e arredi	0,00	0,00	0,00	0,00
E.4.04.01.04.000	Alienazione di impianti e macchinari	0,00	0,00	0,00	0,00

**ELENCO DELLE PREVISIONI E DEI RISULTATI DI COMPETENZA E DI CASSA  
SECONDO LA STRUTTURA DEL PIANO DEI CONTI**

CODIFICA DEL PIANO DEI CONTI	DENOMINAZIONE VOCE del PIANO DEI CONTI	COMPETENZA		CASSA	
		PREVISIONI	RISULTATI	PREVISIONI	RISULTATI
E.4.04.01.05.000	Alienazione di attrezzature scientifiche e sanitarie	0,00	0,00	0,00	0,00
E.4.04.01.06.000	Alienazione di macchine per ufficio	0,00	0,00	0,00	0,00
E.4.04.01.07.000	Alienazione di hardware	0,00	0,00	0,00	0,00
E.4.04.01.08.000	Alienazione di Beni immobili	12.061.412,00	0,00	478.200,00	75.702,82
E.4.04.01.09.000	Alienazione di Oggetti di valore	0,00	0,00	0,00	0,00
E.4.04.01.10.000	Alienazione di diritti reali	520.000,00	656.418,22	633.531,28	764.883,30
E.4.04.01.99.000	Alienazione di altri beni materiali	0,00	0,00	0,00	0,00
E.4.04.02.00.000	Cessione di Terreni e di beni materiali non prodotti	0,00	0,00	0,00	0,00
E.4.04.02.01.000	Cessione di Terreni	0,00	0,00	0,00	0,00
E.4.04.02.02.000	Cessione di beni del patrimonio naturale non prodotto	0,00	0,00	0,00	0,00
E.4.04.03.00.000	Alienazione di beni immateriali	0,00	0,00	0,00	0,00
E.4.04.03.01.000	Alienazione di software	0,00	0,00	0,00	0,00
E.4.04.03.02.000	Alienazione di Brevetti	0,00	0,00	0,00	0,00
E.4.04.03.03.000	Alienazione di Opere dell'ingegno e Diritti d'autore	0,00	0,00	0,00	0,00
E.4.04.03.99.000	Alienazione di altri beni immateriali n.a.c.	0,00	0,00	0,00	0,00

**ELENCO DELLE PREVISIONI E DEI RISULTATI DI COMPETENZA E DI CASSA  
SECONDO LA STRUTTURA DEL PIANO DEI CONTI**

CODIFICA DEL PIANO DEI CONTI	DENOMINAZIONE VOCE del PIANO DEI CONTI	COMPETENZA		CASSA	
		PREVISIONI	RISULTATI	PREVISIONI	RISULTATI
E.4.05.00.00.000	Altre entrate in conto capitale	0,00	0,00	0,00	0,00
E.4.05.01.00.000	Permessi di costruire	0,00	0,00	0,00	0,00
E.4.05.01.01.000	Permessi di costruire	0,00	0,00	0,00	0,00
E.4.05.02.00.000	Entrate derivanti da conferimento immobili a fondi immobiliari	0,00	0,00	0,00	0,00
E.4.05.02.01.000	Entrate derivanti da conferimento immobili a fondi immobiliari	0,00	0,00	0,00	0,00
E.4.05.03.00.000	Entrate in conto capitale dovute a rimborsi, recuperi e restituzioni di somme non dovute o incassate in eccesso	0,00	0,00	0,00	0,00
E.4.05.03.01.000	Entrate in conto capitale dovute a rimborsi, recuperi e restituzioni di somme non dovute o incassate in eccesso da Amministrazioni Centrali	0,00	0,00	0,00	0,00
E.4.05.03.02.000	Entrate in conto capitale dovute a rimborsi, recuperi e restituzioni di somme non dovute o incassate in eccesso da Amministrazioni Locali	0,00	0,00	0,00	0,00
E.4.05.03.03.000	Entrate in conto capitale dovute a rimborsi, recuperi e restituzioni di somme non dovute o incassate in eccesso da Enti Previdenziali	0,00	0,00	0,00	0,00
E.4.05.03.04.000	Entrate in conto capitale dovute a rimborsi, recuperi e restituzioni di somme non dovute o incassate in eccesso da Famiglie	0,00	0,00	0,00	0,00
E.4.05.03.05.000	Entrate in conto capitale dovute a rimborsi, recuperi e restituzioni di somme non dovute o incassate in eccesso da Imprese	0,00	0,00	0,00	0,00
E.4.05.03.06.000	Entrate in conto capitale dovute a rimborsi, recuperi e restituzioni di somme non dovute o incassate in eccesso da ISP	0,00	0,00	0,00	0,00
E.4.05.04.00.000	Altre entrate in conto capitale n.a.c.	0,00	0,00	0,00	0,00
E.4.05.04.99.000	Altre entrate in conto capitale n.a.c.	0,00	0,00	0,00	0,00
E.5.00.00.00.000	Entrate da riduzione di attività finanziarie	0,00	0,00	0,00	0,00

**ELENCO DELLE PREVISIONI E DEI RISULTATI DI COMPETENZA E DI CASSA  
SECONDO LA STRUTTURA DEL PIANO DEI CONTI**

CODIFICA DEL PIANO DEI CONTI	DENOMINAZIONE VOCE del PIANO DEI CONTI	COMPETENZA		CASSA	
		PREVISIONI	RISULTATI	PREVISIONI	RISULTATI
E.5.01.00.00.000	Alienazione di attività finanziarie	0,00	0,00	0,00	0,00
E.5.01.01.00.000	Alienazione di partecipazioni	0,00	0,00	0,00	0,00
E.5.01.01.01.000	Alienazione di partecipazioni in imprese incluse nelle Amministrazioni Centrali	0,00	0,00	0,00	0,00
E.5.01.01.02.000	Alienazione di partecipazioni in imprese incluse nelle Amministrazioni Locali	0,00	0,00	0,00	0,00
E.5.01.01.03.000	Alienazione di partecipazioni in altre imprese	0,00	0,00	0,00	0,00
E.5.01.01.04.000	Alienazione di partecipazioni in Istituzioni sociali private - ISP	0,00	0,00	0,00	0,00
E.5.01.02.00.000	Alienazione di quote di fondi comuni di investimento	0,00	0,00	0,00	0,00
E.5.01.02.01.000	Alienazione di quote di fondi immobiliari	0,00	0,00	0,00	0,00
E.5.01.02.99.000	Alienazione di quote di altri fondi comuni di investimento	0,00	0,00	0,00	0,00
E.5.01.03.00.000	Alienazione di titoli obbligazionari a breve termine	0,00	0,00	0,00	0,00
E.5.01.03.01.000	Alienazione di titoli obbligazionari a breve termine emessi da Amministrazioni Centrali	0,00	0,00	0,00	0,00
E.5.01.03.02.000	Alienazione di titoli obbligazionari a breve termine emessi da Amministrazioni Locali	0,00	0,00	0,00	0,00
E.5.01.03.03.000	Alienazione di titoli obbligazionari a breve termine emessi da altri soggetti residenti	0,00	0,00	0,00	0,00
E.5.01.03.04.000	Alienazione di titoli obbligazionari a breve termine emessi da soggetti non residenti	0,00	0,00	0,00	0,00
E.5.01.04.00.000	Alienazione di titoli obbligazionari a medio-lungo termine	0,00	0,00	0,00	0,00

**ELENCO DELLE PREVISIONI E DEI RISULTATI DI COMPETENZA E DI CASSA  
SECONDO LA STRUTTURA DEL PIANO DEI CONTI**

CODIFICA DEL PIANO DEI	DENOMINAZIONE VOCE del PIANO DEI CONTI	COMPETENZA		CASSA	
		PREVISIONI	RISULTATI	PREVISIONI	RISULTATI
E.5.01.04.01.000	Alienazione di titoli obbligazionari a medio-lungo termine emessi da Amministrazioni Centrali	0,00	0,00	0,00	0,00
E.5.01.04.02.000	Alienazione di titoli obbligazionari a medio-lungo termine emessi da Amministrazioni Locali	0,00	0,00	0,00	0,00
E.5.01.04.03.000	Alienazione di titoli obbligazionari a medio-lungo termine emessi da altri soggetti residenti	0,00	0,00	0,00	0,00
E.5.01.04.04.000	Alienazione di titoli obbligazionari a medio-lungo termine emessi da soggetti non residenti	0,00	0,00	0,00	0,00
E.5.02.00.00.000	Riscossione crediti di breve termine	0,00	0,00	0,00	0,00
E.5.02.01.00.000	Riscossione crediti di breve termine a tasso agevolato da Amministrazioni Pubbliche	0,00	0,00	0,00	0,00
E.5.02.01.01.000	Riscossione crediti di breve termine a tasso agevolato da Amministrazioni Centrali	0,00	0,00	0,00	0,00
E.5.02.01.02.000	Riscossione crediti di breve termine a tasso agevolato da Amministrazioni Locali	0,00	0,00	0,00	0,00
E.5.02.01.03.000	Riscossione crediti di breve termine a tasso agevolato da Enti di Previdenza	0,00	0,00	0,00	0,00
E.5.02.01.04.000	Riscossione crediti di breve termine a tasso agevolato da organismi interni e/o unità locali della amministrazione	0,00	0,00	0,00	0,00
E.5.02.02.00.000	Riscossione crediti di breve termine a tasso agevolato da Famiglie	0,00	0,00	0,00	0,00
E.5.02.02.01.000	Riscossione crediti di breve termine a tasso agevolato da Famiglie	0,00	0,00	0,00	0,00
E.5.02.03.00.000	Riscossione crediti di breve termine a tasso agevolato da Imprese	0,00	0,00	0,00	0,00
E.5.02.03.01.000	Riscossione crediti di breve termine a tasso agevolato da imprese controllate	0,00	0,00	0,00	0,00
E.5.02.03.02.000	Riscossione crediti di breve termine a tasso agevolato da altre imprese partecipate	0,00	0,00	0,00	0,00

**ELENCO DELLE PREVISIONI E DEI RISULTATI DI COMPETENZA E DI CASSA  
SECONDO LA STRUTTURA DEL PIANO DEI CONTI**

CODIFICA DEL PIANO DEI	DENOMINAZIONE VOCE del PIANO DEI CONTI	COMPETENZA		CASSA	
		PREVISIONI	RISULTATI	PREVISIONI	RISULTATI
E.5.02.03.03.000	Riscossione crediti di breve termine a tasso agevolato dalla Cassa Depositi e prestiti	0,00	0,00	0,00	0,00
E.5.02.03.99.000	Riscossione crediti di breve termine a tasso agevolato da altre Imprese	0,00	0,00	0,00	0,00
E.5.02.04.00.000	Riscossione crediti di breve termine a tasso agevolato da Istituzioni Sociali Private	0,00	0,00	0,00	0,00
E.5.02.04.01.000	Riscossione crediti di breve termine a tasso agevolato da Istituzioni Sociali Private	0,00	0,00	0,00	0,00
E.5.02.05.00.000	Riscossione crediti di breve termine a tasso agevolato dall'Unione Europea e dal Resto del Mondo	0,00	0,00	0,00	0,00
E.5.02.05.01.000	Riscossione crediti di breve termine a tasso agevolato dall'Unione Europea	0,00	0,00	0,00	0,00
E.5.02.05.02.000	Riscossione crediti di breve termine a tasso agevolato dal Resto del Mondo	0,00	0,00	0,00	0,00
E.5.02.06.00.000	Riscossione crediti di breve termine a tasso non agevolato da Amministrazione Pubbliche	0,00	0,00	0,00	0,00
E.5.02.06.01.000	Riscossione crediti di breve termine a tasso non agevolato da Amministrazioni Centrali	0,00	0,00	0,00	0,00
E.5.02.06.02.000	Riscossione crediti di breve termine a tasso non agevolato da Amministrazioni Locali	0,00	0,00	0,00	0,00
E.5.02.06.03.000	Riscossione crediti di breve termine a tasso non agevolato da Enti di Previdenza	0,00	0,00	0,00	0,00
E.5.02.06.04.000	Riscossione crediti di breve termine a tasso non agevolato da organismi interni e/o unità locali della amministrazione	0,00	0,00	0,00	0,00
E.5.02.07.00.000	Riscossione crediti di breve termine a tasso non agevolato da Famiglie	0,00	0,00	0,00	0,00
E.5.02.07.01.000	Riscossione crediti di breve termine a tasso non agevolato da Famiglie	0,00	0,00	0,00	0,00
E.5.02.08.00.000	Riscossione crediti di breve termine a tasso non agevolato da Imprese	0,00	0,00	0,00	0,00



**ELENCO DELLE PREVISIONI E DEI RISULTATI DI COMPETENZA E DI CASSA  
SECONDO LA STRUTTURA DEL PIANO DEI CONTI**

CODIFICA DEL PIANO DEI CONTI	DENOMINAZIONE VOCE del PIANO DEI CONTI	COMPETENZA		CASSA	
		PREVISIONI	RISULTATI	PREVISIONI	RISULTATI
E.5.02.08.01.000	Riscossione crediti di breve termine a tasso non agevolato da imprese controllate	0,00	0,00	0,00	0,00
E.5.02.08.02.000	Riscossione crediti di breve termine a tasso non agevolato da altre imprese partecipate	0,00	0,00	0,00	0,00
E.5.02.08.03.000	Riscossione crediti di breve termine a tasso non agevolato da Cassa Depositi e prestiti	0,00	0,00	0,00	0,00
E.5.02.08.99.000	Riscossione crediti di breve termine a tasso non agevolato da altre Imprese	0,00	0,00	0,00	0,00
E.5.02.09.00.000	Riscossione crediti di breve termine a tasso non agevolato da Istituzioni Sociali Private	0,00	0,00	0,00	0,00
E.5.02.09.01.000	Riscossione crediti di breve termine a tasso non agevolato da Istituzioni Sociali Private	0,00	0,00	0,00	0,00
E.5.02.10.00.000	Riscossione crediti di breve termine a tasso non agevolato dall'Unione Europea e dal Resto del Mondo	0,00	0,00	0,00	0,00
E.5.02.10.01.000	Riscossione crediti di breve termine a tasso non agevolato dall'Unione Europea	0,00	0,00	0,00	0,00
E.5.02.10.02.000	Riscossione crediti di breve termine a tasso non agevolato dal Resto del Mondo	0,00	0,00	0,00	0,00
E.5.03.00.00.000	Riscossione crediti di medio-lungo termine	0,00	0,00	0,00	0,00
E.5.03.01.00.000	Riscossione crediti di medio-lungo termine a tasso agevolato da Amministrazioni Pubbliche	0,00	0,00	0,00	0,00
E.5.03.01.01.000	Riscossione crediti di medio-lungo termine a tasso agevolato da Amministrazioni Centrali	0,00	0,00	0,00	0,00
E.5.03.01.02.000	Riscossione crediti di medio-lungo termine a tasso agevolato da Amministrazioni Locali	0,00	0,00	0,00	0,00
E.5.03.01.03.000	Riscossione crediti di medio-lungo termine a tasso agevolato da Enti di Previdenza	0,00	0,00	0,00	0,00
E.5.03.01.04.000	Riscossione crediti di medio-lungo termine a tasso agevolato da organismi interni e/o unità locali della amministrazione	0,00	0,00	0,00	0,00

**ELENCO DELLE PREVISIONI E DEI RISULTATI DI COMPETENZA E DI CASSA  
SECONDO LA STRUTTURA DEL PIANO DEI CONTI**

CODIFICA DEL PIANO DEI CONTI	DENOMINAZIONE VOCE del PIANO DEI CONTI	COMPETENZA		CASSA	
		PREVISIONI	RISULTATI	PREVISIONI	RISULTATI
E.5.03.02.00.000	Riscossione crediti di medio-lungo termine a tasso agevolato da Famiglie	0,00	0,00	0,00	0,00
E.5.03.02.01.000	Riscossione crediti di medio-lungo termine a tasso agevolato da Famiglie	0,00	0,00	0,00	0,00
E.5.03.03.00.000	Riscossione crediti di medio-lungo termine a tasso agevolato da Imprese	0,00	0,00	0,00	0,00
E.5.03.03.01.000	Riscossione crediti di medio-lungo termine a tasso agevolato da imprese controllate	0,00	0,00	0,00	0,00
E.5.03.03.02.000	Riscossione crediti di medio-lungo termine a tasso agevolato da altre imprese partecipate	0,00	0,00	0,00	0,00
E.5.03.03.03.000	Riscossione crediti di medio-lungo termine a tasso agevolato da Cassa Depositi e Prestiti	0,00	0,00	0,00	0,00
E.5.03.03.99.000	Riscossione crediti di medio-lungo termine a tasso agevolato da altre Imprese	0,00	0,00	0,00	0,00
E.5.03.04.00.000	Riscossione crediti di medio-lungo termine a tasso agevolato da Istituzioni Sociali Private	0,00	0,00	0,00	0,00
E.5.03.04.01.000	Riscossione crediti di medio-lungo termine a tasso agevolato da Istituzioni Sociali Private	0,00	0,00	0,00	0,00
E.5.03.05.00.000	Riscossione crediti di medio-lungo termine a tasso agevolato dall'Unione Europea e dal Resto del Mondo	0,00	0,00	0,00	0,00
E.5.03.05.01.000	Riscossione crediti di medio-lungo termine a tasso agevolato dall'Unione Europea	0,00	0,00	0,00	0,00
E.5.03.05.02.000	Riscossione crediti di medio-lungo termine a tasso agevolato dal Resto del Mondo	0,00	0,00	0,00	0,00
E.5.03.06.00.000	Riscossione crediti di medio-lungo termine a tasso non agevolato da Amministrazione Pubbliche	0,00	0,00	0,00	0,00
E.5.03.06.01.000	Riscossione crediti di medio-lungo termine a tasso non agevolato da Amministrazioni Centrali	0,00	0,00	0,00	0,00
E.5.03.06.02.000	Riscossione crediti di medio-lungo termine a tasso non agevolato da Amministrazioni Locali	0,00	0,00	0,00	0,00

**ELENCO DELLE PREVISIONI E DEI RISULTATI DI COMPETENZA E DI CASSA  
SECONDO LA STRUTTURA DEL PIANO DEI CONTI**

CODIFICA DEL PIANO DEI	DENOMINAZIONE VOCE del PIANO DEI CONTI	COMPETENZA		CASSA	
		PREVISIONI	RISULTATI	PREVISIONI	RISULTATI
E.5.03.06.03.000	Riscossione crediti di medio-lungo termine a tasso non agevolato da Enti di Previdenza	0,00	0,00	0,00	0,00
E.5.03.06.04.000	Riscossione crediti di medio-lungo termine a tasso non agevolato da organismi interni e/o unita locali della amministrazione	0,00	0,00	0,00	0,00
E.5.03.07.00.000	Riscossione crediti di medio-lungo termine a tasso non agevolato da Famiglie	0,00	0,00	0,00	0,00
E.5.03.07.01.000	Riscossione crediti di medio-lungo termine a tasso non agevolato da Famiglie	0,00	0,00	0,00	0,00
E.5.03.08.00.000	Riscossione crediti di medio-lungo termine a tasso non agevolato da imprese	0,00	0,00	0,00	0,00
E.5.03.08.01.000	Riscossione crediti di medio-lungo termine a tasso non agevolato da imprese controllate	0,00	0,00	0,00	0,00
E.5.03.08.02.000	Riscossione crediti di medio-lungo termine a tasso non agevolato da altre imprese partecipate	0,00	0,00	0,00	0,00
E.5.03.08.03.000	Riscossione crediti di medio-lungo termine a tasso non agevolato da Cassa Depositi e Prestiti	0,00	0,00	0,00	0,00
E.5.03.08.99.000	Riscossione crediti di medio-lungo termine a tasso non agevolato da altre imprese	0,00	0,00	0,00	0,00
E.5.03.09.00.000	Riscossione crediti di medio-lungo termine a tasso non agevolato da Istituzioni Sociali Private	0,00	0,00	0,00	0,00
E.5.03.09.01.000	Riscossione crediti di medio-lungo termine a tasso non agevolato da Istituzioni Sociali Private	0,00	0,00	0,00	0,00
E.5.03.10.00.000	Riscossione crediti di medio-lungo termine a tasso non agevolato dall'Unione Europea e dal Resto del Mondo	0,00	0,00	0,00	0,00
E.5.03.10.01.000	Riscossione crediti di medio-lungo termine a tasso non agevolato dall'Unione Europea	0,00	0,00	0,00	0,00
E.5.03.10.02.000	Riscossione crediti di medio-lungo termine a tasso non agevolato dal Resto del Mondo	0,00	0,00	0,00	0,00
E.5.03.11.00.000	Riscossione crediti sorti a seguito di escussione di garanzie in favore di Amministrazioni Pubbliche	0,00	0,00	0,00	0,00

**ELENCO DELLE PREVISIONI E DEI RISULTATI DI COMPETENZA E DI CASSA  
SECONDO LA STRUTTURA DEL PIANO DEI CONTI**

CODIFICA DEL PIANO DEI CONTI	DENOMINAZIONE VOCE del PIANO DEI CONTI	COMPETENZA		CASSA	
		PREVISIONI	RISULTATI	PREVISIONI	RISULTATI
E.5.03.11.01.000	Riscossione crediti sorti a seguito di escussione di garanzie in favore di Amministrazioni Centrali	0,00	0,00	0,00	0,00
E.5.03.11.02.000	Riscossione crediti sorti a seguito di escussione di garanzie in favore di Amministrazioni Locali	0,00	0,00	0,00	0,00
E.5.03.11.03.000	Riscossione crediti sorti a seguito di escussione di garanzie in favore di Enti di Previdenza	0,00	0,00	0,00	0,00
E.5.03.12.00.000	Riscossione crediti sorti a seguito di escussione di garanzie in favore di Famiglie	0,00	0,00	0,00	0,00
E.5.03.12.01.000	Riscossione crediti sorti a seguito di escussione di garanzie in favore di Famiglie	0,00	0,00	0,00	0,00
E.5.03.13.00.000	Riscossione crediti sorti a seguito di escussione di garanzie in favore di Imprese	0,00	0,00	0,00	0,00
E.5.03.13.01.000	Riscossione crediti sorti a seguito di escussione di garanzie in favore di imprese controllate	0,00	0,00	0,00	0,00
E.5.03.13.02.000	Riscossione crediti sorti a seguito di escussione di garanzie in favore di altre imprese partecipate	0,00	0,00	0,00	0,00
E.5.03.13.03.000	Riscossione crediti sorti a seguito di escussione di garanzie in favore della Cassa Depositi e Prestiti - SPA	0,00	0,00	0,00	0,00
E.5.03.13.99.000	Riscossione crediti sorti a seguito di escussione di garanzie in favore di altre Imprese	0,00	0,00	0,00	0,00
E.5.03.14.00.000	Riscossione crediti sorti a seguito di escussione di garanzie in favore di Istituzioni Sociali Private	0,00	0,00	0,00	0,00
E.5.03.14.01.000	Riscossione crediti sorti a seguito di escussione di garanzie in favore di Istituzioni Sociali Private	0,00	0,00	0,00	0,00
E.5.03.15.00.000	Riscossione crediti sorti a seguito di escussione di garanzie in favore dell'Unione Europea e del Resto del Mondo	0,00	0,00	0,00	0,00
E.5.03.15.01.000	Riscossione crediti sorti a seguito di escussione di garanzie in favore dell'Unione Europea	0,00	0,00	0,00	0,00
E.5.03.15.02.000	Riscossione crediti sorti a seguito di escussione di garanzie in favore del Resto del Mondo	0,00	0,00	0,00	0,00

**ELENCO DELLE PREVISIONI E DEI RISULTATI DI COMPETENZA E DI CASSA  
SECONDO LA STRUTTURA DEL PIANO DEI CONTI**

CODIFICA DEL PIANO DEI	DENOMINAZIONE VOCE del PIANO DEI CONTI	COMPETENZA		CASSA	
		PREVISIONI	RISULTATI	PREVISIONI	RISULTATI
E.5.04.00.00.000	Altre entrate per riduzione di attività finanziarie	0,00	0,00	0,00	0,00
E.5.04.01.00.000	Altre entrate per riduzione di altre attività finanziarie verso Amministrazioni Pubbliche	0,00	0,00	0,00	0,00
E.5.04.01.01.000	Altre entrate per riduzione di altre attività finanziarie verso Amministrazioni Centrali	0,00	0,00	0,00	0,00
E.5.04.01.02.000	Altre entrate per riduzione di altre attività finanziarie verso Amministrazioni Locali	0,00	0,00	0,00	0,00
E.5.04.01.03.000	Altre entrate per riduzione di altre attività finanziarie verso Enti di Previdenza	0,00	0,00	0,00	0,00
E.5.04.02.00.000	Altre entrate per riduzione di altre attività finanziarie verso Famiglie	0,00	0,00	0,00	0,00
E.5.04.02.01.000	Altre entrate per riduzione di altre attività finanziarie verso Famiglie	0,00	0,00	0,00	0,00
E.5.04.03.00.000	Altre entrate per riduzione di altre attività finanziarie verso Imprese	0,00	0,00	0,00	0,00
E.5.04.03.01.000	Altre entrate per riduzione di altre attività finanziarie verso imprese controllate	0,00	0,00	0,00	0,00
E.5.04.03.02.000	Altre entrate per riduzione di altre attività finanziarie verso altre imprese partecipate	0,00	0,00	0,00	0,00
E.5.04.03.03.000	Altre entrate per riduzione di altre attività finanziarie verso Cassa Depositi e Prestiti	0,00	0,00	0,00	0,00
E.5.04.03.99.000	Altre entrate per riduzione di altre attività finanziarie verso altre Imprese	0,00	0,00	0,00	0,00
E.5.04.04.00.000	Altre entrate per riduzione di altre attività finanziarie verso Istituzioni Sociali Private	0,00	0,00	0,00	0,00
E.5.04.04.01.000	Altre entrate per riduzione di altre attività finanziarie verso Istituzioni Sociali Private	0,00	0,00	0,00	0,00
E.5.04.05.00.000	Altre entrate per riduzione di altre attività finanziarie verso Unione Europea e Resto del Mondo	0,00	0,00	0,00	0,00

**ELENCO DELLE PREVISIONI E DEI RISULTATI DI COMPETENZA E DI CASSA  
SECONDO LA STRUTTURA DEL PIANO DEI CONTI**

CODIFICA DEL PIANO DEI	DENOMINAZIONE VOCE del PIANO DEI CONTI	COMPETENZA		CASSA	
		PREVISIONI	RISULTATI	PREVISIONI	RISULTATI
E.5.04.05.01.000	Altre entrate per riduzione di altre attività finanziarie verso Unione Europea	0,00	0,00	0,00	0,00
E.5.04.05.02.000	Altre entrate per riduzione di altre attività finanziarie verso Resto del Mondo	0,00	0,00	0,00	0,00
E.5.04.06.00.000	Prelevi dai conti di tesoreria statale diversi dalla Tesoreria Unica	0,00	0,00	0,00	0,00
E.5.04.06.01.000	Prelevi dai conti di tesoreria statale diversi dalla Tesoreria Unica	0,00	0,00	0,00	0,00
E.5.04.07.00.000	Prelevi da depositi bancari	0,00	0,00	0,00	0,00
E.5.04.07.01.000	Prelevi da depositi bancari	0,00	0,00	0,00	0,00
E.5.04.08.00.000	Entrate da derivati di ammortamento	0,00	0,00	0,00	0,00
E.5.04.08.01.000	Entrate da derivati di ammortamento	0,00	0,00	0,00	0,00
E.6.00.00.00.000	Accensione Prestiti	0,00	0,00	0,00	0,00
E.6.01.00.00.000	Emissione di titoli obbligazionari	0,00	0,00	0,00	0,00
E.6.01.01.00.000	Emissioni titoli obbligazionari a breve termine	0,00	0,00	0,00	0,00
E.6.01.01.01.000	Emissione di titoli obbligazionari a breve termine in valuta domestica	0,00	0,00	0,00	0,00
E.6.01.01.02.000	Emissione di titoli obbligazionari a breve termine in valuta estera	0,00	0,00	0,00	0,00
E.6.01.02.00.000	Emissioni titoli obbligazionari a medio-lungo termine	0,00	0,00	0,00	0,00
E.6.01.02.01.000	Emissione di titoli obbligazionari a medio-lungo termine in valuta domestica	0,00	0,00	0,00	0,00

**ELENCO DELLE PREVISIONI E DEI RISULTATI DI COMPETENZA E DI CASSA  
SECONDO LA STRUTTURA DEL PIANO DEI CONTI**

CODIFICA DEL PIANO DEI CONTI	DENOMINAZIONE VOCE del PIANO DEI CONTI	COMPETENZA		CASSA	
		PREVISIONI	RISULTATI	PREVISIONI	RISULTATI
E.6.01.02.02.000	Emissione di titoli obbligazionari a medio-lungo termine in valuta estera	0,00	0,00	0,00	0,00
E.6.02.00.00.000	Accensione prestiti a breve termine	0,00	0,00	0,00	0,00
E.6.02.01.00.000	Finanziamenti a breve termine	0,00	0,00	0,00	0,00
E.6.02.01.01.000	Finanziamenti a breve termine da Amministrazioni Centrali	0,00	0,00	0,00	0,00
E.6.02.01.02.000	Finanziamenti a breve termine da Amministrazioni Locali	0,00	0,00	0,00	0,00
E.6.02.01.03.000	Finanziamenti a breve termine da Enti previdenziali	0,00	0,00	0,00	0,00
E.6.02.01.04.000	Finanziamenti a breve termine da Imprese	0,00	0,00	0,00	0,00
E.6.02.01.99.000	Finanziamenti a breve termine da altri soggetti	0,00	0,00	0,00	0,00
E.6.02.02.00.000	Anticipazioni	0,00	0,00	0,00	0,00
E.6.02.02.01.000	Anticipazioni a titolo oneroso	0,00	0,00	0,00	0,00
E.6.02.02.02.000	Anticipazioni a titolo non oneroso	0,00	0,00	0,00	0,00
E.6.03.00.00.000	Accensione mutui e altri finanziamenti a medio lungo termine	0,00	0,00	0,00	0,00
E.6.03.01.00.000	Finanziamenti a medio lungo termine	0,00	0,00	0,00	0,00
E.6.03.01.01.000	Accensione mutui e altri finanziamenti a medio lungo termine da Amministrazioni Centrali	0,00	0,00	0,00	0,00
E.6.03.01.02.000	Accensione mutui e altri finanziamenti a medio lungo termine da Amministrazioni Locali	0,00	0,00	0,00	0,00

**ELENCO DELLE PREVISIONI E DEI RISULTATI DI COMPETENZA E DI CASSA  
SECONDO LA STRUTTURA DEL PIANO DEI CONTI**

CODIFICA DEL PIANO DEI CONTI	DENOMINAZIONE VOCE del PIANO DEI CONTI	COMPETENZA		CASSA	
		PREVISIONI	RISULTATI	PREVISIONI	RISULTATI
E.6.03.01.03.000	Accensione mutui e altri finanziamenti a medio lungo termine da Enti previdenziali	0,00	0,00	0,00	0,00
E.6.03.01.04.000	Accensione mutui e altri finanziamenti a medio lungo termine da Imprese	0,00	0,00	0,00	0,00
E.6.03.01.05.000	Accensione mutui e altri finanziamenti a medio lungo termine da altri soggetti con controparte residente	0,00	0,00	0,00	0,00
E.6.03.01.06.000	Accensione mutui e altri finanziamenti a medio lungo termine da altri soggetti con controparte non residente	0,00	0,00	0,00	0,00
E.6.03.02.00.000	Accensione prestiti da attualizzazione Contributi Pluriennali	0,00	0,00	0,00	0,00
E.6.03.02.01.000	Accensione prestiti da attualizzazione Contributi Pluriennali	0,00	0,00	0,00	0,00
E.6.03.03.00.000	Accensione prestiti a seguito di escussione di garanzie	0,00	0,00	0,00	0,00
E.6.03.03.01.000	Accensione prestiti concessi da Amministrazioni centrali a seguito di escussione di garanzie	0,00	0,00	0,00	0,00
E.6.03.03.02.000	Accensione prestiti concessi da Amministrazioni locali assunti a seguito di escussione di garanzie	0,00	0,00	0,00	0,00
E.6.03.03.03.000	Accensione prestiti concessi da enti di previdenza a seguito di escussione di garanzie	0,00	0,00	0,00	0,00
E.6.03.03.04.000	Accensione prestiti concessi da imprese a seguito di escussione di garanzie	0,00	0,00	0,00	0,00
E.6.03.03.99.000	Accensione prestiti concessi da altri soggetti a seguito di escussione di garanzie	0,00	0,00	0,00	0,00
E.6.04.00.00.000	Altre forme di indebitamento	0,00	0,00	0,00	0,00
E.6.04.02.00.000	Accensione Prestiti - Leasing finanziario	0,00	0,00	0,00	0,00
E.6.04.02.01.000	Accensione Prestiti - Leasing finanziario	0,00	0,00	0,00	0,00



**ELENCO DELLE PREVISIONI E DEI RISULTATI DI COMPETENZA E DI CASSA  
SECONDO LA STRUTTURA DEL PIANO DEI CONTI**

CODIFICA DEL PIANO DEI CONTI	DENOMINAZIONE VOCE del PIANO DEI CONTI	COMPETENZA		CASSA	
		PREVISIONI	RISULTATI	PREVISIONI	RISULTATI
E.6.04.03.00.000	Accensione Prestiti - Operazioni di cartolarizzazione	0,00	0,00	0,00	0,00
E.6.04.03.01.000	Accensione Prestiti - Operazioni di cartolarizzazione finanziaria	0,00	0,00	0,00	0,00
E.6.04.03.02.000	Accensione Prestiti - Operazioni di cartolarizzazione immobiliare	0,00	0,00	0,00	0,00
E.6.04.04.00.000	Accensione Prestiti - Derivati	0,00	0,00	0,00	0,00
E.6.04.04.01.000	Accensione Prestiti - Derivati	0,00	0,00	0,00	0,00
E.7.00.00.00.000	Anticipazioni da istituto tesoriere/cassiere	0,00	0,00	0,00	0,00
E.7.01.00.00.000	Anticipazioni da istituto tesoriere/cassiere	0,00	0,00	0,00	0,00
E.7.01.01.00.000	Anticipazioni da istituto tesoriere/cassiere	0,00	0,00	0,00	0,00
E.7.01.01.01.000	Anticipazioni da istituto tesoriere/cassiere	0,00	0,00	0,00	0,00
E.9.00.00.00.000	Entrate per conto terzi e partite di giro	563.448,06	328.214,60	241.822,89	327.865,19
E.9.01.00.00.000	Entrate per partite di giro	432.126,04	327.904,60	213.340,83	327.555,19
E.9.01.01.00.000	Altre ritenute	218.958,76	202.113,12	0,00	202.113,12
E.9.01.01.01.000	Ritenuta del 4% sui contributi pubblici	0,00	0,00	0,00	0,00
E.9.01.01.02.000	Ritenuta per scissione contabile IVA (split payment)	0,00	0,00	0,00	0,00
E.9.01.01.99.000	Altre ritenute n.a.c.	218.958,76	202.113,12	0,00	202.113,12

**ELENCO DELLE PREVISIONI E DEI RISULTATI DI COMPETENZA E DI CASSA  
SECONDO LA STRUTTURA DEL PIANO DEI CONTI**

CODIFICA DEL PIANO DEI CONTI	DENOMINAZIONE VOCE del PIANO DEI CONTI	COMPETENZA		CASSA	
		PREVISIONI	RISULTATI	PREVISIONI	RISULTATI
E.9.01.02.00.000	Ritenute su redditi da lavoro dipendente	210.317,32	125.791,48	213.340,83	125.442,07
E.9.01.02.01.000	Ritenute erariali su redditi da lavoro dipendente per conto terzi	113.878,33	78.011,70	116.901,84	77.662,29
E.9.01.02.02.000	Ritenute previdenziali e assistenziali su redditi da lavoro dipendente per conto terzi	67.969,13	32.478,31	67.969,13	32.478,31
E.9.01.02.99.000	Altre ritenute al personale dipendente per conto di terzi	28.469,86	15.301,47	28.469,86	15.301,47
E.9.01.03.00.000	Ritenute su redditi da lavoro autonomo	0,00	0,00	0,00	0,00
E.9.01.03.01.000	Ritenute erariali su redditi da lavoro autonomo per conto terzi	0,00	0,00	0,00	0,00
E.9.01.03.02.000	Ritenute previdenziali e assistenziali su redditi da lavoro autonomo per conto terzi	0,00	0,00	0,00	0,00
E.9.01.03.99.000	Altre ritenute al personale con contratto di lavoro autonomo per conto di terzi	0,00	0,00	0,00	0,00
E.9.01.04.00.000	Finanziamento della gestione sanitaria dalla gestione ordinaria della Regione	0,00	0,00	0,00	0,00
E.9.01.04.01.000	Finanziamento regionale aggiuntivo sanità - per equilibri di sistema	0,00	0,00	0,00	0,00
E.9.01.04.02.000	Finanziamento regionale aggiuntivo sanità - quota manovra per equilibri di sistema	0,00	0,00	0,00	0,00
E.9.01.04.99.000	Finanziamento regionale aggiuntivo sanità n.a.c.	0,00	0,00	0,00	0,00
E.9.01.99.00.000	Altre entrate per partite di giro	2.849,96	0,00	0,00	0,00
E.9.01.99.01.000	Entrate a seguito di spese non andate a buon fine	0,00	0,00	0,00	0,00
E.9.01.99.02.000	Anticipazioni sanità della tesoreria statale	0,00	0,00	0,00	0,00

**ELENCO DELLE PREVISIONI E DEI RISULTATI DI COMPETENZA E DI CASSA  
SECONDO LA STRUTTURA DEL PIANO DEI CONTI**

CODIFICA DEL PIANO DEI CONTI	DENOMINAZIONE VOCE del PIANO DEI CONTI	COMPETENZA		CASSA	
		PREVISIONI	RISULTATI	PREVISIONI	RISULTATI
E.9.01.99.03.000	Rimborso di fondi economici e carte aziendali	2.849,96	0,00	0,00	0,00
E.9.01.99.04.000	Reintegro disponibilità dal conto sanità al conto non sanità della Regione	0,00	0,00	0,00	0,00
E.9.01.99.05.000	Reintegro disponibilità dal conto non sanità al conto sanità della Regione	0,00	0,00	0,00	0,00
E.9.01.99.06.000	Entrate derivanti dalla gestione degli incassi vincolati degli enti locali	0,00	0,00	0,00	0,00
E.9.01.99.99.000	Altre entrate per partite di giro diverse	0,00	0,00	0,00	0,00
E.9.02.00.00.000	Entrate per conto terzi	131.322,02	310,00	28.482,06	310,00
E.9.02.01.00.000	Rimborsi per acquisto di beni e servizi per conto terzi	100.000,00	0,00	0,00	0,00
E.9.02.01.01.000	Rimborso per acquisti di beni per conto di terzi	100.000,00	0,00	0,00	0,00
E.9.02.01.02.000	Rimborso per acquisto di servizi per conto di terzi	0,00	0,00	0,00	0,00
E.9.02.02.00.000	Trasferimenti da Amministrazioni pubbliche per operazioni conto terzi	0,00	0,00	0,00	0,00
E.9.02.02.01.000	Trasferimenti da Amministrazioni Centrali per operazioni conto terzi	0,00	0,00	0,00	0,00
E.9.02.02.02.000	Trasferimenti da Amministrazioni Locali per operazioni conto terzi	0,00	0,00	0,00	0,00
E.9.02.02.03.000	Trasferimenti da Enti di Previdenza per operazioni conto terzi	0,00	0,00	0,00	0,00
E.9.02.03.00.000	Trasferimenti da altri settori per operazioni conto terzi	0,00	0,00	0,00	0,00
E.9.02.03.01.000	Trasferimenti da Famiglie per operazioni conto terzi	0,00	0,00	0,00	0,00

**ELENCO DELLE PREVISIONI E DEI RISULTATI DI COMPETENZA E DI CASSA  
SECONDO LA STRUTTURA DEL PIANO DEI CONTI**

CODIFICA DEL PIANO DEI CONTI	DENOMINAZIONE VOCE del PIANO DEI CONTI	COMPETENZA		CASSA	
		PREVISIONI	RISULTATI	PREVISIONI	RISULTATI
E.9.02.03.02.000	Trasferimenti da imprese per operazioni conto terzi	0,00	0,00	0,00	0,00
E.9.02.03.03.000	Trasferimenti da Istituzioni Sociali Private per operazioni conto terzi	0,00	0,00	0,00	0,00
E.9.02.03.04.000	Trasferimenti dall'Unione Europea e dal Resto del Mondo per operazioni conto terzi	0,00	0,00	0,00	0,00
E.9.02.04.00.000	Depositi di/prezzo terzi	31.322,02	310,00	28.482,06	310,00
E.9.02.04.01.000	Costituzione di depositi cauzionali o contrattuali di terzi	31.322,02	310,00	28.482,06	310,00
E.9.02.04.02.000	Restituzione di depositi cauzionali o contrattuali presso terzi	0,00	0,00	0,00	0,00
E.9.02.05.00.000	Riscossione imposte e tributi per conto terzi	0,00	0,00	0,00	0,00
E.9.02.05.01.000	Riscossione di imposte di natura corrente per conto di terzi	0,00	0,00	0,00	0,00
E.9.02.05.02.000	Riscossione di imposte in conto capitale per conto di terzi	0,00	0,00	0,00	0,00
E.9.02.99.00.000	Altre entrate per conto terzi	0,00	0,00	0,00	0,00
E.9.02.99.99.000	Altre entrate per conto terzi	0,00	0,00	0,00	0,00
<b>TOTALE ENTRATE</b>		<b>17.469.850,29</b>	<b>3.156.185,12</b>	<b>8.229.080,59</b>	<b>3.097.820,96</b>

**SPESE**

U.1.00.00.00.000	Spese correnti	2.097.575,82	1.775.867,01	2.591.776,95	1.825.957,47
U.1.01.00.00.000	Redditi da lavoro dipendente	473.500,00	430.967,44	473.495,59	425.642,48
U.1.01.01.00.000	Retribuzioni lorde	384.500,00	343.614,66	391.229,18	334.294,24

**ELENCO DELLE PREVISIONI E DEI RISULTATI DI COMPETENZA E DI CASSA  
SECONDO LA STRUTTURA DEL PIANO DEI CONTI**

CODIFICA DEL PIANO DEI	DENOMINAZIONE VOCE del PIANO DEI CONTI	COMPETENZA		CASSA	
		PREVISIONI	RISULTATI	PREVISIONI	RISULTATI
U.1.01.01.01.000	Retribuzioni in denaro	384.500,00	343.614,66	391.229,18	334.294,24
U.1.01.01.02.000	Altre spese per il personale				0,00
U.1.01.01.88.000	fratello				0,00
U.1.01.02.00.000	Contributi sociali a carico dell'ente	89.000,00	87.352,78	82.266,41	91.348,24
U.1.01.02.01.000	Contributi sociali effettivi a carico dell'ente	89.000,00	87.352,78	82.266,41	91.348,24
U.1.01.02.02.000	Contributi sociali figurativi				0,00
U.1.02.00.00.000	Imposte e tasse a carico dell'ente	75.500,00	50.162,67	168.254,31	59.969,12
U.1.02.01.00.000	Imposte, tasse e proventi assimilati a carico dell'ente	75.500,00	50.162,67	168.254,31	59.969,12
U.1.02.01.01.000	Imposta regionale sulle attività produttive (IRAP)	48.500,00	31.069,44	54.551,57	30.171,36
U.1.02.01.02.000	Imposta di registro e di bollo				0,00
U.1.02.01.03.000	Imposta comunale sulla pubblicità e diritto sulle pubbliche affissioni				0,00
U.1.02.01.04.000	Tributo speciale per il deposito in discarica dei rifiuti solidi				0,00
U.1.02.01.05.000	Tributo funzione tutela e protezione ambiente				0,00
U.1.02.01.06.000	Tassa e/o tariffa smaltimento rifiuti solidi urbani				0,00
U.1.02.01.07.000	Tassa e/o canone occupazione spazi e aree pubbliche				0,00

**ELENCO DELLE PREVISIONI E DEI RISULTATI DI COMPETENZA E DI CASSA  
SECONDO LA STRUTTURA DEL PIANO DEI CONTI**

CODIFICA DEL PIANO DEI CONTI	DENOMINAZIONE VOCE del PIANO DEI CONTI	COMPETENZA		CASSA	
		PREVISIONI	RISULTATI	PREVISIONI	RISULTATI
U.1.02.01.08.000	Tassa sulle emissioni di anidride solforosa				0,00
U.1.02.01.09.000	Tassa di circolazione dei veicoli a motore (tassa automobilistica)				0,00
U.1.02.01.10.000	Imposte sul reddito delle persone giuridiche (ex IRPEG)				0,00
U.1.02.01.11.000	Imposta comunale sugli immobili (ICI)				0,00
U.1.02.01.12.000	Imposta Municipale Propria				0,00
U.1.02.01.13.000	Imposta sulle plusvalenze da cessione di attività finanziarie				0,00
U.1.02.01.14.000	Tributi sulle successioni e donazioni				0,00
U.1.02.01.99.000	Imposte, tasse e proventi assimilati a carico dell'ente n.a.c.	27.000,00	19.093,23	113.702,74	29.797,76
U.1.03.00.00.000	Acquisto di beni e servizi	1.002.851,62	852.514,99	1.306.950,37	829.696,64
U.1.03.01.00.000	Acquisto di beni	41.985,59	24.595,26	60.276,96	35.298,04
U.1.03.01.01.000	Giornali, riviste e pubblicazioni				0,00
U.1.03.01.02.000	Altri beni di consumo	41.985,59	24.595,26	60.276,96	35.298,04
U.1.03.01.03.000	Flora e Fauna				0,00
U.1.03.01.04.000	Armi e materiale per usi militari, ordine pubblico, sicurezza				0,00
U.1.03.01.05.000	Medicinali e altri beni di consumo sanitario				0,00

**ELENCO DELLE PREVISIONI E DEI RISULTATI DI COMPETENZA E DI CASSA  
SECONDO LA STRUTTURA DEL PIANO DEI CONTI**

CODIFICA DEL PIANO DEI CONTI	DENOMINAZIONE VOCE del PIANO DEI CONTI	COMPETENZA		CASSA	
		PREVISIONI	RISULTATI	PREVISIONI	RISULTATI
U.1.03.02.00.000	Acquisto di servizi	960.866,03	827.919,73	1.246.673,41	794.398,60
U.1.03.02.01.000	Organi e incarichi istituzionali dell'amministrazione	29.999,00	11.243,40	34.169,00	21.843,78
U.1.03.02.02.000	Rappresentanza, organizzazione eventi, pubblicità e servizi per trasferta	0,00			0,00
U.1.03.02.03.000	Aggi di riscossione				0,00
U.1.03.02.04.000	Acquisto di servizi per formazione e addestramento del personale dell'ente				0,00
U.1.03.02.05.000	Utenze e canoni	65.000,00	46.738,96	54.120,85	50.749,99
U.1.03.02.06.000	Canoni per Progetti in Partenariato Pubblico-Privato				0,00
U.1.03.02.07.000	Utilizzo di beni di terzi				0,00
U.1.03.02.08.000	Leasing operativo				0,00
U.1.03.02.09.000	Manutenzione ordinaria e riparazioni	140.000,00	126.384,04	279.777,14	135.479,69
U.1.03.02.10.000	Consulenze	75.748,40	64.563,80	139.258,04	65.797,66
U.1.03.02.11.000	Prestazioni professionali e specialistiche				0,00
U.1.03.02.12.000	Lavoro flessibile, quota LSU e acquisto di servizi da agenzie di lavoro interinale	39.000,00	37.667,24	50.105,39	37.667,24
U.1.03.02.13.000	Servizi ausiliari per il funzionamento dell'ente	294.174,07	275.639,44	317.322,10	232.519,87
U.1.03.02.14.000	Servizi di ristorazione				0,00

**ELENCO DELLE PREVISIONI E DEI RISULTATI DI COMPETENZA E DI CASSA  
SECONDO LA STRUTTURA DEL PIANO DEI CONTI**

CODIFICA DEL PIANO DEI CONTI	DENOMINAZIONE VOCE del PIANO DEI CONTI	COMPETENZA		CASSA	
		PREVISIONI	RISULTATI	PREVISIONI	RISULTATI
U.1.03.02.15.000	Contratti di servizio pubblico	231.766,56	199.334,85	280.197,45	196.892,37
U.1.03.02.16.000	Servizi amministrativi	19.000,00	19.000,00	19.000,00	6.100,00
U.1.03.02.17.000	Servizi finanziari				0,00
U.1.03.02.18.000	Servizi sanitari				0,00
U.1.03.02.19.000	Servizi informatici e di telecomunicazioni				0,00
U.1.03.02.99.000	Altri servizi	66.178,00	47.348,00	72.723,44	47.348,00
U.1.04.00.00.000	Trasferimenti correnti	47.500,00	44.108,75	49.872,00	44.108,75
U.1.04.01.00.000	Trasferimenti correnti a Amministrazioni Pubbliche	1.500,00			0,00
U.1.04.01.01.000	Trasferimenti correnti a Amministrazioni Centrali				0,00
U.1.04.01.02.000	Trasferimenti correnti a Amministrazioni Locali	1.500,00			0,00
U.1.04.01.03.000	Trasferimenti correnti a Enti di Previdenza				0,00
U.1.04.01.04.000	Trasferimenti correnti a organismi interni e/o unità locali della amministrazione				0,00
U.1.04.02.00.000	Trasferimenti correnti a Famiglie	1.000,00	900,00	1.000,00	900,00
U.1.04.02.01.000	Interventi previdenziali				0,00
U.1.04.02.02.000	Interventi assistenziali				0,00



**ELENCO DELLE PREVISIONI E DEI RISULTATI DI COMPETENZA E DI CASSA  
SECONDO LA STRUTTURA DEL PIANO DEI CONTI**

CODIFICA DEL PIANO DEI CONTI	DENOMINAZIONE VOCE del PIANO DEI CONTI	COMPETENZA		CASSA	
		PREVISIONI	RISULTATI	PREVISIONI	RISULTATI
U.1.04.02.03.000	Borse di studio e contratti di formazione specialistica area medica				0,00
U.1.04.02.04.000	Trasferimenti correnti a famiglie per vincite				0,00
U.1.04.02.05.000	Altri trasferimenti a famiglie	1.000,00	900,00	1.000,00	900,00
U.1.04.03.00.000	Trasferimenti correnti a Imprese				0,00
U.1.04.03.01.000	Trasferimenti correnti a imprese controllate				0,00
U.1.04.03.02.000	Trasferimenti correnti a altre imprese partecipate				0,00
U.1.04.03.99.000	Trasferimenti correnti a altre imprese				0,00
U.1.04.04.00.000	Trasferimenti correnti a Istituzioni Sociali Private	45.000,00	43.208,75	48.872,00	43.208,75
U.1.04.04.01.000	Trasferimenti correnti a Istituzioni Sociali Private	45.000,00	43.208,75	48.872,00	43.208,75
U.1.04.05.00.000	Trasferimenti correnti versati all'Unione Europea e al Resto del Mondo				0,00
U.1.04.05.04.000	Trasferimenti correnti al Resto del Mondo				0,00
U.1.04.05.99.000	Altri Trasferimenti correnti alla UE				0,00
U.1.05.00.00.000	Trasferimenti di tributi				0,00
U.1.05.01.00.000	Trasferimenti di tributi a titolo di devoluzioni				0,00
U.1.05.01.01.000	Imposta sul valore aggiunto (IVA) sugli scambi interni				0,00

**ELENCO DELLE PREVISIONI E DEI RISULTATI DI COMPETENZA E DI CASSA  
SECONDO LA STRUTTURA DEL PIANO DEI CONTI**

CODIFICA DEL PIANO DEI	DENOMINAZIONE VOCE del PIANO DEI CONTI	COMPETENZA		CASSA	
		PREVISIONI	RISULTATI	PREVISIONI	RISULTATI
U.1.05.01.02.000	Imposta sul valore aggiunto (IVA) sulle importazioni				0,00
U.1.05.01.03.000	Accisa sull'energia elettrica				0,00
U.1.05.01.04.000	Accisa sui prodotti energetici				0,00
U.1.05.01.05.000	Imposta di registro				0,00
U.1.05.01.06.000	Imposta di bollo				0,00
U.1.05.01.07.000	Imposta ipotecaria				0,00
U.1.05.01.08.000	Accisa sull'alcole e le bevande alcoliche				0,00
U.1.05.01.09.000	Accisa sui tabacchi				0,00
U.1.05.01.10.000	Imposta di consumo su oli lubrificanti e bitumi di petrolio				0,00
U.1.05.01.11.000	Imposta unica sui concorsi pronostici e sulle scommesse				0,00
U.1.05.01.12.000	Proventi da lotto, lotterie e altri giochi				0,00
U.1.05.01.13.000	Addizionale regionale sui canoni per le utenze di acque pubbliche				0,00
U.1.05.01.14.000	Altre imposte sostitutive n.a.c.				0,00
U.1.05.01.15.000	Ritenute sugli interessi e su altri redditi da capitale				0,00
U.1.05.01.16.000	Ritenute e imposte sostitutive sugli utili distribuiti dalle società di capitali				0,00

**ELENCO DELLE PREVISIONI E DEI RISULTATI DI COMPETENZA E DI CASSA  
SECONDO LA STRUTTURA DEL PIANO DEI CONTI**

CODIFICA DEL PIANO DEI CONTI	DENOMINAZIONE VOCE del PIANO DEI CONTI	COMPETENZA		CASSA	
		PREVISIONI	RISULTATI	PREVISIONI	RISULTATI
U.1.05.01.17.000	Altre ritenute n.a.c.				0,00
U.1.05.01.18.000	Imposte sul reddito delle persone fisiche				0,00
U.1.05.01.19.000	Imposte sul reddito delle società (ex IRPEG)				0,00
U.1.05.01.99.000	Altri tributi trasferiti a titolo di devoluzioni				0,00
U.1.05.02.00.000	Partecipazioni di tributi a Amministrazioni Locali non destinate al finanziamento della spesa sanitaria				0,00
U.1.05.02.01.000	Partecipazione IVA a Regioni - non sanità				0,00
U.1.05.02.02.000	Partecipazione al bollo auto a Province				0,00
U.1.05.02.03.000	Partecipazione IVA a Comuni				0,00
U.1.05.02.04.000	Partecipazione IRPEF ai Comuni				0,00
U.1.05.02.05.000	Tributo provinciale deposito in discarica dei rifiuti solidi				0,00
U.1.05.02.98.000	Altre partecipazioni alle Province				0,00
U.1.05.02.99.000	Altre partecipazioni a Comuni				0,00
U.1.06.00.00.000	Fondi perequativi				0,00
U.1.06.01.00.000	Fondi perequativi				0,00
U.1.06.01.01.000	Trasferimenti ad Amministrazioni Locali - Fondi perequativi				0,00

**ELENCO DELLE PREVISIONI E DEI RISULTATI DI COMPETENZA E DI CASSA  
SECONDO LA STRUTTURA DEL PIANO DEI CONTI**

CODIFICA DEL PIANO DEI CONTI	DENOMINAZIONE VOCE del PIANO DEI CONTI	COMPETENZA		CASSA	
		PREVISIONI	RISULTATI	PREVISIONI	RISULTATI
U.1.07.00.00.000	Interessi passivi				0,00
U.1.07.01.00.000	Interessi passivi su titoli obbligazionari a breve termine				0,00
U.1.07.01.01.000	Interessi passivi su titoli obbligazionari a breve termine in valuta domestica				0,00
U.1.07.02.00.000	Interessi passivi su titoli obbligazionari a medio-lungo termine				0,00
U.1.07.02.01.000	Interessi passivi su titoli obbligazionari a medio-lungo termine in valuta domestica				0,00
U.1.07.02.02.000	Interessi passivi su titoli obbligazionari a medio-lungo termine in valuta estera				0,00
U.1.07.04.00.000	Interessi su finanziamenti a breve termine				0,00
U.1.07.04.01.000	Interessi passivi a Amministrazioni Centrali su finanziamenti a breve termine				0,00
U.1.07.04.02.000	Interessi passivi a Amministrazioni Locali su finanziamenti a breve termine				0,00
U.1.07.04.03.000	Interessi passivi a Enti previdenziali su finanziamenti a breve termine				0,00
U.1.07.04.04.000	Interessi passivi a Imprese su finanziamenti a breve termine				0,00
U.1.07.04.05.000	Interessi passivi su finanziamenti a breve termine ad altri soggetti				0,00
U.1.07.05.00.000	Interessi su Mutui e altri finanziamenti a medio lungo termine				0,00
U.1.07.05.01.000	Interessi passivi ad Amministrazioni Centrali su mutui e altri finanziamenti a medio lungo termine				0,00
U.1.07.05.02.000	Interessi passivi a Amministrazioni Locali su mutui e altri finanziamenti a medio lungo termine				0,00

**ELENCO DELLE PREVISIONI E DEI RISULTATI DI COMPETENZA E DI CASSA  
SECONDO LA STRUTTURA DEL PIANO DEI CONTI**

CODIFICA DEL PIANO DEI	DENOMINAZIONE VOCE del PIANO DEI CONTI	COMPETENZA		CASSA	
		PREVISIONI	RISULTATI	PREVISIONI	RISULTATI
U.1.07.05.03.000	Interessi passivi a Enti previdenziali su mutui e altri finanziamenti a medio lungo termine				0,00
U.1.07.05.04.000	Interessi passivi su finanziamenti a medio lungo termine a imprese				0,00
U.1.07.05.05.000	Interessi passivi su mutui e altri finanziamenti a medio lungo termine ad altri soggetti				0,00
U.1.07.05.06.000	Interessi passivi per Attualizzazione Contributi Pluriennali				0,00
U.1.07.06.00.000	Altri interessi passivi				0,00
U.1.07.06.01.000	Interessi su derivati				0,00
U.1.07.06.02.000	Interessi di mora				0,00
U.1.07.06.03.000	Interessi su conti della tesoreria dello Stato o di altre Amministrazioni pubbliche				0,00
U.1.07.06.04.000	Interessi passivi su anticipazioni di tesoreria degli istituti tesorerieri/cassieri				0,00
U.1.07.06.05.000	Interessi passivi su operazioni di leasing finanziario				0,00
U.1.07.06.06.000	Interessi passivi per operazioni di cartolarizzazione				0,00
U.1.07.06.99.000	Altri interessi passivi diversi				0,00
U.1.08.00.00.000	Altre spese per redditi da capitale				0,00
U.1.08.02.00.000	Diritti reali di godimento e servitù onerose				0,00
U.1.08.02.01.000	Diritti reali di godimento e servitù onerose				0,00

**ELENCO DELLE PREVISIONI E DEI RISULTATI DI COMPETENZA E DI CASSA  
SECONDO LA STRUTTURA DEL PIANO DEI CONTI**

CODIFICA DEL PIANO DEI	DENOMINAZIONE VOCE del PIANO DEI CONTI	COMPETENZA		CASSA	
		PREVISIONI	RISULTATI	PREVISIONI	RISULTATI
U.1.08.99.00.000	Altre spese per redditi da capitale n.a.c.				0,00
U.1.08.99.01.000	Oneri finanziari derivanti dalla estinzione anticipata di prestiti				0,00
U.1.08.99.99.000	Altre spese per redditi da capitale n.a.c.				0,00
U.1.09.00.00.000	Rimborsi e poste correttive delle entrate				0,00
U.1.09.01.00.000	Rimborsi per spese di personale (comando, distacco, fuori ruolo, convenzioni, ecc?)				0,00
U.1.09.01.01.000	Rimborsi per spese di personale (comando, distacco, fuori ruolo, convenzioni, ecc?)				0,00
U.1.09.02.00.000	Rimborsi di imposte in uscita				0,00
U.1.09.02.01.000	Rimborsi di imposte e tasse di natura corrente				0,00
U.1.09.02.02.000	Rimborsi di imposte in conto capitale in uscita				0,00
U.1.09.03.00.000	Rimborsi di trasferimenti all'Unione Europea				0,00
U.1.09.03.01.000	Rimborsi di trasferimenti all'Unione Europea				0,00
U.1.09.99.00.000	Altri Rimborsi di parte corrente di somme non dovute o incassate in eccesso				0,00
U.1.09.99.01.000	Rimborsi di parte corrente ad Amministrazioni Centrali di somme non dovute o incassate in eccesso				0,00
U.1.09.99.02.000	Rimborsi di parte corrente ad Amministrazioni Locali di somme non dovute o incassate in eccesso				0,00
U.1.09.99.03.000	Rimborsi di parte corrente a Enti Previdenziali di somme non dovute o incassate in eccesso				0,00

**ELENCO DELLE PREVISIONI E DEI RISULTATI DI COMPETENZA E DI CASSA  
SECONDO LA STRUTTURA DEL PIANO DEI CONTI**

CODIFICA DEL PIANO DEI	DENOMINAZIONE VOCE del PIANO DEI CONTI	COMPETENZA		CASSA	
		PREVISIONI	RISULTATI	PREVISIONI	RISULTATI
U.1.09.99.04.000	Rimborsi di parte corrente a Famiglie di somme non dovute o incassate in eccesso				0,00
U.1.09.99.05.000	Rimborsi di parte corrente a Imprese di somme non dovute o incassate in eccesso				0,00
U.1.09.99.06.000	Rimborsi di parte corrente a Istituzioni Sociali Private di somme non dovute o incassate in eccesso				0,00
U.1.10.00.00.000	Altre spese correnti	498.224,20	398.113,16	593.204,68	466.540,48
U.1.10.01.00.000	Fondi di riserva e altri accantonamenti	46.584,50		14.500,00	0,00
U.1.10.01.01.000	Fondo di riserva	32.000,00			0,00
U.1.10.01.02.000	Fondo speciali				0,00
U.1.10.01.03.000	Fondo crediti di dubbia e difficile esazione di parte corrente	14.584,50		14.500,00	0,00
U.1.10.01.04.000	Fondo rinnovi contrattuali				0,00
U.1.10.01.99.000	Altri fondi e accantonamenti				0,00
U.1.10.02.00.000	Fondo pluriennale vincolato	47.852,30		0,00	0,00
U.1.10.02.01.000	Fondo pluriennale vincolato	47.852,30		0,00	0,00
U.1.10.03.00.000	Versamenti IVA a debito				0,00
U.1.10.03.01.000	Versamenti IVA a debito per le gestioni commerciali				0,00
U.1.10.04.00.000	Premi di assicurazione				0,00

**ELENCO DELLE PREVISIONI E DEI RISULTATI DI COMPETENZA E DI CASSA  
SECONDO LA STRUTTURA DEL PIANO DEI CONTI**

CODIFICA DEL PIANO DEI CONTI	DENOMINAZIONE VOCE del PIANO DEI CONTI	COMPETENZA		CASSA	
		PREVISIONI	RISULTATI	PREVISIONI	RISULTATI
U.1.10.04.01.000	Premi di assicurazione contro i danni				0,00
U.1.10.04.99.000	Altri premi di assicurazione n.a.c.				0,00
U.1.10.05.00.000	Spese dovute a sanzioni, risarcimenti e indennizzi				0,00
U.1.10.05.01.000	Spese dovute a sanzioni				0,00
U.1.10.05.02.000	Spese per risarcimento danni				0,00
U.1.10.05.03.000	Spese per indennizzi				0,00
U.1.10.05.04.000	Oneri da contenzioso				0,00
U.1.10.05.99.000	Altre spese dovute per irregolarità e illeciti n.a.c.				0,00
U.1.10.99.00.000	Altre spese correnti n.a.c.	403.787,40	398.113,16	578.704,68	466.540,48
U.1.10.99.99.000	Altre spese correnti n.a.c.	403.787,40	398.113,16	578.704,68	466.540,48
U.2.00.00.00.000	Spese in conto capitale	14.891.003,17	843.777,16	1.285.417,29	569.968,17
U.2.01.00.00.000	Tributi in conto capitale a carico dell'ente				0,00
U.2.01.01.00.000	Tributi in conto capitale a carico dell'ente				0,00
U.2.01.01.01.000	Tributi in conto capitale a carico dell'ente				0,00
U.2.01.99.00.000	Altri tributi in conto capitale				0,00



**ELENCO DELLE PREVISIONI E DEI RISULTATI DI COMPETENZA E DI CASSA  
SECONDO LA STRUTTURA DEL PIANO DEI CONTI**

CODIFICA DEL PIANO DEI	DENOMINAZIONE VOCE del PIANO DEI CONTI	COMPETENZA		CASSA	
		PREVISIONI	RISULTATI	PREVISIONI	RISULTATI
U.2.01.99.01.000	Altri tributi in conto capitale n.a.c.				0,00
U.2.02.00.00.000	Investimenti fissi lordi e acquisto di terreni	14.398.953,48	843.777,16	1.285.417,29	569.968,17
U.2.02.01.00.000	Beni materiali	13.397.270,18	816.380,94	1.214.250,83	561.639,40
U.2.02.01.01.000	Mezzi di trasporto ad uso civile, di sicurezza e ordine pubblico	0,00		0,00	0,00
U.2.02.01.03.000	Mobili e arredi	0,00	0,00		0,00
U.2.02.01.04.000	Impianti e macchinari	111.210,53	108.447,99	93.991,52	62.348,89
U.2.02.01.05.000	Attrezzature scientifiche e sanitarie				0,00
U.2.02.01.06.000	Macchine per ufficio				0,00
U.2.02.01.07.000	Hardware				0,00
U.2.02.01.08.000	Armi				0,00
U.2.02.01.09.000	Beni immobili	13.286.059,65	707.932,95	1.120.259,31	499.290,51
U.2.02.01.10.000	Beni immobili di valore culturale, storico ed artistico				0,00
U.2.02.01.11.000	Oggetti di valore				0,00
U.2.02.01.99.000	Altri beni materiali	0,00	0,00		0,00
U.2.02.02.00.000	Terreni e beni materiali non prodotti				0,00

**ELENCO DELLE PREVISIONI E DEI RISULTATI DI COMPETENZA E DI CASSA  
SECONDO LA STRUTTURA DEL PIANO DEI CONTI**

CODIFICA DEL PIANO DEI	DENOMINAZIONE VOCE del PIANO DEI CONTI	COMPETENZA		CASSA	
		PREVISIONI	RISULTATI	PREVISIONI	RISULTATI
U.2.02.02.01.000	Terreni				0,00
U.2.02.02.02.000	Patrimonio naturale non prodotto				0,00
U.2.02.03.00.000	Beni immateriali	1.001.683,30	27.396,22	71.166,46	8.328,77
U.2.02.03.01.000	Avviamento				0,00
U.2.02.03.02.000	Software				0,00
U.2.02.03.03.000	Brevetti				0,00
U.2.02.03.04.000	Opere dell'ingegno e Diritti d'autore				0,00
U.2.02.03.05.000	Incarichi professionali per la realizzazione di investimenti	1.001.683,30	27.396,22	71.166,46	8.328,77
U.2.02.03.06.000	Manutenzione straordinaria su beni di terzi				0,00
U.2.02.03.99.000	Spese di investimento per beni immateriali n.a.c.				0,00
U.2.02.04.00.000	Beni materiali acquisiti mediante operazioni di leasing finanziario				0,00
U.2.02.04.01.000	Mezzi di trasporto ad uso civile, di sicurezza e ordine pubblico acquisiti mediante operazioni di leasing finanziario				0,00
U.2.02.04.03.000	Mobili e arredi acquisiti mediante operazioni di leasing finanziario				0,00
U.2.02.04.04.000	Impianti e macchinari acquisiti mediante operazioni di leasing finanziario				0,00
U.2.02.04.05.000	Attrezzature scientifiche e sanitarie acquistate mediante operazioni di leasing finanziario				0,00

**ELENCO DELLE PREVISIONI E DEI RISULTATI DI COMPETENZA E DI CASSA  
SECONDO LA STRUTTURA DEL PIANO DEI CONTI**

CODIFICA DEL PIANO DEI CONTI	DENOMINAZIONE VOCE del PIANO DEI CONTI	COMPETENZA		CASSA	
		PREVISIONI	RISULTATI	PREVISIONI	RISULTATI
U.2.02.04.06.000	Macchine per ufficio acquistate mediante operazioni di leasing finanziario				0,00
U.2.02.04.07.000	Hardware acquistato mediante operazioni di leasing finanziario				0,00
U.2.02.04.08.000	Armi acquistate mediante operazioni di leasing finanziario				0,00
U.2.02.04.09.000	Beni immobili acquistati mediante operazioni di leasing finanziario				0,00
U.2.02.04.10.000	Oggetti di valore acquistati mediante operazioni di leasing finanziario				0,00
U.2.02.04.99.000	Altri beni materiali acquistati mediante operazioni di leasing finanziario				0,00
U.2.02.05.00.000	Terreni e beni materiali non prodotti acquistati mediante operazioni di leasing finanziario				0,00
U.2.02.05.01.000	Terreni acquistati mediante operazioni di leasing finanziario				0,00
U.2.02.06.00.000	Beni immateriali acquistati mediante operazioni di leasing finanziario				0,00
U.2.02.06.01.000	Software acquistato mediante operazioni di leasing finanziario				0,00
U.2.02.06.02.000	Brevetti acquistati mediante operazioni di leasing finanziario				0,00
U.2.02.06.03.000	Opere dell'ingegno e Diritti d'autore acquistati mediante operazioni di leasing finanziario				0,00
U.2.02.06.99.000	Beni immateriali n.a.c. acquistati mediante operazioni di leasing finanziario				0,00
U.2.03.00.00.000	Contributi agli investimenti				0,00
U.2.03.01.00.000	Contributi agli investimenti a Amministrazioni pubbliche				0,00

**ELENCO DELLE PREVISIONI E DEI RISULTATI DI COMPETENZA E DI CASSA  
SECONDO LA STRUTTURA DEL PIANO DEI CONTI**

CODIFICA DEL PIANO DEI CONTI	DENOMINAZIONE VOCE del PIANO DEI CONTI	COMPETENZA		CASSA	
		PREVISIONI	RISULTATI	PREVISIONI	RISULTATI
U.2.03.01.01.000	Contributi agli investimenti a Amministrazioni Centrali				0,00
U.2.03.01.02.000	Contributi agli investimenti a Amministrazioni Locali				0,00
U.2.03.01.03.000	Contributi agli investimenti a Enti di Previdenza				0,00
U.2.03.01.04.000	Contributi agli investimenti interni a organismi interni e/o unità locali della amministrazione				0,00
U.2.03.02.00.000	Contributi agli investimenti a Famiglie				0,00
U.2.03.02.01.000	Contributi agli investimenti a Famiglie				0,00
U.2.03.03.00.000	Contributi agli investimenti a Imprese				0,00
U.2.03.03.01.000	Contributi agli investimenti a imprese controllate				0,00
U.2.03.03.02.000	Contributi agli investimenti a altre imprese partecipate				0,00
U.2.03.03.03.000	Contributi agli investimenti a altre Imprese				0,00
U.2.03.04.00.000	Contributi agli investimenti a Istituzioni Sociali Private				0,00
U.2.03.04.01.000	Contributi agli investimenti a Istituzioni Sociali Private				0,00
U.2.03.05.00.000	Contributi agli investimenti all'Unione Europea e al Resto del Mondo				0,00
U.2.03.05.01.000	Contributi agli investimenti all'Unione Europea				0,00
U.2.03.05.02.000	Contributi agli investimenti al Resto del Mondo				0,00

**ELENCO DELLE PREVISIONI E DEI RISULTATI DI COMPETENZA E DI CASSA  
SECONDO LA STRUTTURA DEL PIANO DEI CONTI**

CODIFICA DEL PIANO DEI CONTI	DENOMINAZIONE VOCE del PIANO DEI CONTI	COMPETENZA		CASSA	
		PREVISIONI	RISULTATI	PREVISIONI	RISULTATI
U.2.04.00.00.000	Altri trasferimenti in conto capitale				0,00
U.2.04.01.00.000	Altri trasferimenti in conto capitale per assunzione di debiti di amministrazioni pubbliche				0,00
U.2.04.01.01.000	Altri trasferimenti in conto capitale per assunzione di debiti di Amministrazioni Centrali				0,00
U.2.04.01.02.000	Altri trasferimenti in conto capitale per assunzione di debiti di Amministrazioni Locali				0,00
U.2.04.01.03.000	Altri trasferimenti in conto capitale per assunzione di debiti di Enti di Previdenza				0,00
U.2.04.01.04.000	Altri trasferimenti in conto capitale per assunzione di debiti di organismi interni e/o unità locali della amministrazione				0,00
U.2.04.02.00.000	Altri trasferimenti in conto capitale per assunzione di debiti di Famiglie				0,00
U.2.04.02.01.000	Altri trasferimenti in conto capitale per assunzione di debiti di Famiglie				0,00
U.2.04.03.00.000	Altri trasferimenti in conto capitale per assunzione di debiti di imprese				0,00
U.2.04.03.01.000	Altri trasferimenti in conto capitale per assunzione di debiti di imprese controllate				0,00
U.2.04.03.02.000	Altri trasferimenti in conto capitale per assunzione di debiti di altre imprese partecipate				0,00
U.2.04.03.03.000	Altri trasferimenti in conto capitale per assunzione di debiti di altre imprese				0,00
U.2.04.04.00.000	Altri trasferimenti in conto capitale per assunzione di debiti di Istituzioni Sociali Private				0,00
U.2.04.04.01.000	Altri trasferimenti in conto capitale per assunzione di debiti di Istituzioni Sociali Private				0,00
U.2.04.05.00.000	Altri trasferimenti in conto capitale per assunzione di debiti dell'Unione Europea e del Resto del Mondo				0,00

**ELENCO DELLE PREVISIONI E DEI RISULTATI DI COMPETENZA E DI CASSA  
SECONDO LA STRUTTURA DEL PIANO DEI CONTI**

CODIFICA DEL PIANO DEI CONTI	DENOMINAZIONE VOCE del PIANO DEI CONTI	COMPETENZA		CASSA	
		PREVISIONI	RISULTATI	PREVISIONI	RISULTATI
U.2.04.05.01.000	Altri trasferimenti in conto capitale per assunzione di debiti dell'Unione Europea				0,00
U.2.04.05.02.000	Altri trasferimenti in conto capitale per assunzione di debiti del Resto del Mondo				0,00
U.2.04.11.00.000	Altri trasferimenti in conto capitale verso amministrazioni pubbliche per escussione di garanzie				0,00
U.2.04.11.01.000	Altri trasferimenti in conto capitale verso Amministrazioni Centrali per escussione di garanzie				0,00
U.2.04.11.02.000	Altri trasferimenti in conto capitale verso Amministrazioni Locali per escussione di garanzie				0,00
U.2.04.11.03.000	Altri trasferimenti in conto capitale verso Enti di Previdenza per escussione di garanzie				0,00
U.2.04.11.04.000	Altri trasferimenti in conto capitale verso organismi interni e/o unità locali della amministrazione per escussione di garanzie				0,00
U.2.04.12.00.000	Altri trasferimenti in conto capitale verso Famiglie per escussione di garanzie				0,00
U.2.04.12.01.000	Altri trasferimenti in conto capitale verso Famiglie per escussione di garanzie				0,00
U.2.04.13.00.000	Altri trasferimenti in conto capitale verso imprese per escussione di garanzie				0,00
U.2.04.13.01.000	Altri trasferimenti in conto capitale verso imprese controllate per escussione di garanzie				0,00
U.2.04.13.02.000	Altri trasferimenti in conto capitale verso altre imprese partecipate per escussione di garanzie				0,00
U.2.04.13.03.000	Altri trasferimenti in conto capitale verso altre imprese per escussione di garanzie				0,00
U.2.04.14.00.000	Altri trasferimenti in conto capitale verso Istituzioni Sociali Private per escussione di garanzie				0,00
U.2.04.14.01.000	Altri trasferimenti in conto capitale verso Istituzioni Sociali Private per escussione di garanzie				0,00

**ELENCO DELLE PREVISIONI E DEI RISULTATI DI COMPETENZA E DI CASSA  
SECONDO LA STRUTTURA DEL PIANO DEI CONTI**

CODIFICA DEL PIANO DEI	DENOMINAZIONE VOCE del PIANO DEI CONTI	COMPETENZA		CASSA	
		PREVISIONI	RISULTATI	PREVISIONI	RISULTATI
U.2.04.15.00.000	Altri trasferimenti in conto capitale verso Unione Europea e Resto del Mondo per escussione di garanzie				0,00
U.2.04.15.01.000	Altri trasferimenti in conto capitale verso Unione Europea per escussione di garanzie				0,00
U.2.04.15.02.000	Altri trasferimenti in conto capitale verso Resto del Mondo per escussione di garanzie				0,00
U.2.04.16.00.000	Trasferimenti in conto capitale erogati a titolo di ripiano disavanzi progressi ad Amministrazioni pubbliche				0,00
U.2.04.16.01.000	Trasferimenti in conto capitale erogati a titolo di ripiano disavanzi progressi a Amministrazioni Centrali				0,00
U.2.04.16.02.000	Trasferimenti in conto capitale erogati a titolo di ripiano disavanzi progressi a Amministrazioni Locali				0,00
U.2.04.16.03.000	Trasferimenti in conto capitale erogati a titolo di ripiano disavanzi progressi a Enti di Previdenza				0,00
U.2.04.16.99.000	Trasferimenti in conto capitale erogati a titolo di ripiano disavanzi progressi a organismi interni e/o unità locali della amministrazione				0,00
U.2.04.17.00.000	Trasferimenti in conto capitale erogati a titolo di ripiano disavanzi progressi a Famiglie				0,00
U.2.04.17.01.000	Trasferimenti in conto capitale erogati a titolo di ripiano disavanzi progressi a Famiglie				0,00
U.2.04.18.00.000	Trasferimenti in conto capitale erogati a titolo di ripiano disavanzi progressi a Imprese				0,00
U.2.04.18.01.000	Trasferimenti in conto capitale erogati a titolo di ripiano disavanzi progressi a imprese controllate				0,00
U.2.04.18.02.000	Trasferimenti in conto capitale erogati a titolo di ripiano disavanzi progressi a altre imprese partecipate				0,00
U.2.04.18.03.000	Trasferimenti in conto capitale erogati a titolo di ripiano disavanzi progressi a altre Imprese				0,00
U.2.04.19.00.000	Trasferimenti in conto capitale erogati a titolo di ripiano disavanzi progressi a Istituzioni Sociali Private				0,00

**ELENCO DELLE PREVISIONI E DEI RISULTATI DI COMPETENZA E DI CASSA  
SECONDO LA STRUTTURA DEL PIANO DEI CONTI**

CODIFICA DEL PIANO DEI CONTI	DENOMINAZIONE VOCE del PIANO DEI CONTI	COMPETENZA		CASSA	
		PREVISIONI	RISULTATI	PREVISIONI	RISULTATI
U.2.04.19.01.000	Trasferimenti in conto capitale erogati a titolo di ripiano disavanzi progressi a Istituzioni Sociali Private				0,00
U.2.04.20.00.000	Trasferimenti in conto capitale erogati a titolo di ripiano disavanzi progressi all'Unione Europea e al Resto del Mondo				0,00
U.2.04.20.01.000	Trasferimenti in conto capitale erogati a titolo di ripiano disavanzi progressi all'Unione Europea				0,00
U.2.04.20.02.000	Trasferimenti in conto capitale erogati a titolo di ripiano disavanzi progressi al Resto del Mondo				0,00
U.2.04.21.00.000	Altri trasferimenti in conto capitale n.a.c. ad Amministrazioni pubbliche				0,00
U.2.04.21.01.000	Altri trasferimenti in conto capitale n.a.c. a Amministrazioni Centrali				0,00
U.2.04.21.02.000	Altri trasferimenti in conto capitale n.a.c. a Amministrazioni Locali				0,00
U.2.04.21.03.000	Altri trasferimenti in conto capitale n.a.c. a Enti di Previdenza				0,00
U.2.04.21.99.000	Altri trasferimenti in conto capitale n.a.c. a organismi interni e/o unità locali della amministrazione				0,00
U.2.04.22.00.000	Altri trasferimenti in conto capitale n.a.c. a Famiglie				0,00
U.2.04.22.01.000	Altri trasferimenti in conto capitale n.a.c. a Famiglie				0,00
U.2.04.23.00.000	Altri trasferimenti in conto capitale n.a.c. a Imprese				0,00
U.2.04.23.01.000	Altri trasferimenti in conto capitale n.a.c. a imprese controllate				0,00
U.2.04.23.02.000	Altri trasferimenti in conto capitale n.a.c. a altre imprese partecipate				0,00
U.2.04.23.03.000	Altri trasferimenti in conto capitale n.a.c. a altre Imprese				0,00



**ELENCO DELLE PREVISIONI E DEI RISULTATI DI COMPETENZA E DI CASSA  
SECONDO LA STRUTTURA DEL PIANO DEI CONTI**

CODIFICA DEL PIANO DEI	DENOMINAZIONE VOCE del PIANO DEI CONTI	COMPETENZA		CASSA	
		PREVISIONI	RISULTATI	PREVISIONI	RISULTATI
U.2.04.24.00.000	Altri trasferimenti in conto capitale n.a.c. a Istituzioni Sociali Private				0,00
U.2.04.24.01.000	Altri trasferimenti in conto capitale n.a.c. a Istituzioni Sociali Private				0,00
U.2.04.25.00.000	Altri trasferimenti in conto capitale n.a.c. all'Unione Europea e al Resto del Mondo				0,00
U.2.04.25.01.000	Altri trasferimenti in conto capitale n.a.c. all'Unione Europea				0,00
U.2.04.25.02.000	Altri trasferimenti in conto capitale n.a.c. al Resto del Mondo				0,00
U.2.05.00.00.000	Altre spese in conto capitale	492.049,69		0,00	0,00
U.2.05.01.00.000	Fondi di riserva e altri accantonamenti in c/capitale				0,00
U.2.05.01.01.000	Fondi di riserva in c/capitale				0,00
U.2.05.01.02.000	Fondi speciali c/capitale				0,00
U.2.05.01.99.000	Altri accantonamenti in c/capitale				0,00
U.2.05.02.00.000	Fondi pluriennali vincolati c/capitale	492.049,69		0,00	0,00
U.2.05.02.01.000	Fondi pluriennali vincolati c/capitale	492.049,69		0,00	0,00
U.2.05.03.00.000	Fondo crediti di dubbia e difficile esazione in c/capitale	0,00		0,00	0,00
U.2.05.03.01.000	Fondo crediti di dubbia e difficile esazione in c/capitale	0,00		0,00	0,00
U.2.05.04.00.000	Altri rimborsi in conto capitale di somme non dovute o incassate in eccesso				0,00

**ELENCO DELLE PREVISIONI E DEI RISULTATI DI COMPETENZA E DI CASSA  
SECONDO LA STRUTTURA DEL PIANO DEI CONTI**

CODIFICA DEL PIANO DEI	DENOMINAZIONE VOCE del PIANO DEI CONTI	COMPETENZA		CASSA	
		PREVISIONI	RISULTATI	PREVISIONI	RISULTATI
U.2.05.04.01.000	Rimborsi in conto capitale ad Amministrazioni Centrali di somme non dovute o incassate in eccesso				0,00
U.2.05.04.02.000	Rimborsi in conto capitale ad Amministrazioni Locali di somme non dovute o incassate in eccesso				0,00
U.2.05.04.03.000	Rimborsi in conto capitale a Enti Previdenziali di somme non dovute o incassate in eccesso				0,00
U.2.05.04.04.000	Rimborsi in conto capitale a Famiglie di somme non dovute o incassate in eccesso				0,00
U.2.05.04.05.000	Rimborsi in conto capitale a Imprese di somme non dovute o incassate in eccesso				0,00
U.2.05.04.06.000	Rimborsi in conto capitale a Istituzioni Sociali Private di somme non dovute o incassate in eccesso				0,00
U.2.05.99.00.000	Altre spese in conto capitale n.a.c.				0,00
U.2.05.99.99.000	Altre spese in conto capitale n.a.c.				0,00
U.3.00.00.00.000	Spese per incremento attività finanziarie				0,00
U.3.01.00.00.000	Acquisizioni di attività finanziarie				0,00
U.3.01.01.00.000	Acquisizioni di partecipazioni e conferimenti di capitale				0,00
U.3.01.01.01.000	Acquisizioni di partecipazioni e conferimenti di capitale in imprese incluse nelle Amministrazioni Centrali				0,00
U.3.01.01.02.000	Acquisizioni di partecipazioni e conferimenti di capitale in imprese incluse nelle Amministrazioni Locali				0,00
U.3.01.01.03.000	Acquisizioni di partecipazioni e conferimenti di capitale in altre imprese				0,00
U.3.01.01.04.000	Acquisizioni di partecipazioni e conferimenti di capitale in Istituzioni sociali private - ISP				0,00

**ELENCO DELLE PREVISIONI E DEI RISULTATI DI COMPETENZA E DI CASSA  
SECONDO LA STRUTTURA DEL PIANO DEI CONTI**

CODIFICA DEL PIANO DEI CONTI	DENOMINAZIONE VOCE del PIANO DEI CONTI	COMPETENZA		CASSA	
		PREVISIONI	RISULTATI	PREVISIONI	RISULTATI
U.3.01.02.00.000	Acquisizioni di quote di fondi comuni di investimento				0,00
U.3.01.02.01.000	Acquisizioni di quote di fondi immobiliari				0,00
U.3.01.02.02.000	Acquisizioni di quote di altri fondi comuni di investimento				0,00
U.3.01.03.00.000	Acquisizione di titoli obbligazionari a breve termine				0,00
U.3.01.03.01.000	Acquisizione di titoli obbligazionari a breve termine emessi da Amministrazioni Centrali				0,00
U.3.01.03.02.000	Acquisizione di titoli obbligazionari a breve termine emessi da Amministrazioni Locali				0,00
U.3.01.03.03.000	Acquisizione di titoli obbligazionari a breve termine emessi da imprese residenti				0,00
U.3.01.03.04.000	Acquisizione di titoli obbligazionari a breve termine emessi da soggetti non residenti				0,00
U.3.01.04.00.000	Acquisizione di titoli obbligazionari a medio-lungo termine				0,00
U.3.01.04.01.000	Acquisizione di titoli obbligazionari a medio-lungo termine emessi da Amministrazioni Centrali				0,00
U.3.01.04.02.000	Acquisizione di titoli obbligazionari a medio-lungo termine emessi da Amministrazioni Locali				0,00
U.3.01.04.03.000	Acquisizione di titoli obbligazionari a medio-lungo termine emessi da altri soggetti residenti				0,00
U.3.01.04.04.000	Acquisizione di titoli obbligazionari a medio-lungo termine emessi da soggetti non residenti				0,00
U.3.02.00.00.000	Concessione crediti di breve termine				0,00
U.3.02.01.00.000	Concessione crediti di breve periodo a tasso agevolato a Amministrazioni Pubbliche				0,00

**ELENCO DELLE PREVISIONI E DEI RISULTATI DI COMPETENZA E DI CASSA  
SECONDO LA STRUTTURA DEL PIANO DEI CONTI**

CODIFICA DEL PIANO DEI	DENOMINAZIONE VOCE del PIANO DEI CONTI	COMPETENZA		CASSA	
		PREVISIONI	RISULTATI	PREVISIONI	RISULTATI
U.3.02.01.01.000	Concessione crediti di breve periodo a tasso agevolato a Amministrazioni Centrali				0,00
U.3.02.01.02.000	Concessione crediti di breve periodo a tasso agevolato a Amministrazioni Locali				0,00
U.3.02.01.03.000	Concessione crediti di breve periodo a tasso agevolato a Enti di Previdenza				0,00
U.3.02.01.04.000	Concessione crediti di breve periodo a tasso agevolato a organismi interni e/o unità locali dell'amministrazione				0,00
U.3.02.02.00.000	Concessione crediti di breve periodo a tasso agevolato a Famiglie				0,00
U.3.02.02.01.000	Concessione crediti di breve periodo a tasso agevolato a Famiglie				0,00
U.3.02.03.00.000	Concessione crediti di breve periodo a tasso agevolato a Imprese				0,00
U.3.02.03.01.000	Concessione crediti di breve periodo a tasso agevolato a imprese controllate				0,00
U.3.02.03.02.000	Concessione crediti di breve periodo a tasso agevolato a altre imprese partecipate				0,00
U.3.02.03.03.000	Concessione crediti di breve periodo a tasso agevolato alla Cassa Depositi e Prestiti - SPA				0,00
U.3.02.03.04.000	Concessione crediti di breve periodo a tasso agevolato a altre Imprese				0,00
U.3.02.04.00.000	Concessione crediti di breve periodo a tasso agevolato a Istituzioni Sociali Private				0,00
U.3.02.04.01.000	Concessione crediti di breve periodo a tasso agevolato a Istituzioni Sociali Private				0,00
U.3.02.05.00.000	Concessione crediti di breve periodo a tasso agevolato all'Unione Europea e al Resto del Mondo				0,00
U.3.02.05.01.000	Concessione crediti di breve periodo a tasso agevolato all'Unione Europea				0,00

**ELENCO DELLE PREVISIONI E DEI RISULTATI DI COMPETENZA E DI CASSA  
SECONDO LA STRUTTURA DEL PIANO DEI CONTI**

CODIFICA DEL PIANO DEI CONTI	DENOMINAZIONE VOCE del PIANO DEI CONTI	COMPETENZA		CASSA	
		PREVISIONI	RISULTATI	PREVISIONI	RISULTATI
U.3.02.05.02.000	Concessione crediti di breve periodo a tasso agevolato al Resto del Mondo				0,00
U.3.02.06.00.000	Concessione crediti di breve periodo a tasso non agevolato a Amministrazione Pubbliche				0,00
U.3.02.06.01.000	Concessione crediti di breve periodo a tasso non agevolato a Amministrazioni Centrali				0,00
U.3.02.06.02.000	Concessione crediti di breve periodo a tasso non agevolato a Amministrazioni Locali				0,00
U.3.02.06.03.000	Concessione crediti di breve periodo a tasso non agevolato a Enti di Previdenza				0,00
U.3.02.06.04.000	Concessione crediti di breve periodo a tasso non agevolato a organismi interni e/o unità locali dell'amministrazione				0,00
U.3.02.07.00.000	Concessione crediti di breve periodo a tasso non agevolato a Famiglie				0,00
U.3.02.07.01.000	Concessione crediti di breve periodo a tasso non agevolato a Famiglie				0,00
U.3.02.08.00.000	Concessione crediti di breve periodo a tasso non agevolato a Imprese				0,00
U.3.02.08.01.000	Concessione crediti di breve periodo a tasso non agevolato a imprese controllate				0,00
U.3.02.08.02.000	Concessione crediti di breve periodo a tasso non agevolato a altre imprese partecipate				0,00
U.3.02.08.03.000	Concessione crediti di breve periodo a tasso non agevolato alla Cassa Depositi e Prestiti - SPA				0,00
U.3.02.08.04.000	Concessione crediti di breve periodo a tasso non agevolato a altre Imprese				0,00
U.3.02.09.00.000	Concessione crediti di breve periodo a tasso non agevolato a Istituzioni Sociali Private				0,00
U.3.02.09.01.000	Concessione crediti di breve periodo a tasso non agevolato a Istituzioni Sociali Private				0,00

**ELENCO DELLE PREVISIONI E DEI RISULTATI DI COMPETENZA E DI CASSA  
SECONDO LA STRUTTURA DEL PIANO DEI CONTI**

CODIFICA DEL PIANO DEI CONTI	DENOMINAZIONE VOCE del PIANO DEI CONTI	COMPETENZA		CASSA	
		PREVISIONI	RISULTATI	PREVISIONI	RISULTATI
U.3.02.10.00.000	Concessione crediti di breve periodo a tasso non agevolato all'Unione Europea e al Resto del Mondo				0,00
U.3.02.10.01.000	Concessione crediti di breve periodo a tasso non agevolato all'Unione Europea				0,00
U.3.02.10.02.000	Concessione crediti di breve periodo a tasso non agevolato al Resto del Mondo				0,00
U.3.03.00.00.000	Concessione crediti di medio-lungo termine				0,00
U.3.03.01.00.000	Concessione Crediti di medio-lungo termine a tasso agevolato a Amministrazione Pubbliche				0,00
U.3.03.01.01.000	Concessione Crediti di medio-lungo termine a tasso agevolato a Amministrazioni Centrali				0,00
U.3.03.01.02.000	Concessione Crediti di medio-lungo termine a tasso agevolato a Amministrazioni Locali				0,00
U.3.03.01.03.000	Concessione Crediti di medio-lungo termine a tasso agevolato a Enti di Previdenza				0,00
U.3.03.01.04.000	Concessione Crediti di medio-lungo termine a tasso agevolato a organismi interni e/o unità locali dell'amministrazione				0,00
U.3.03.02.00.000	Concessione Crediti di medio-lungo termine a tasso agevolato a Famiglie				0,00
U.3.03.02.01.000	Concessione Crediti di medio-lungo termine a tasso agevolato a Famiglie				0,00
U.3.03.03.00.000	Concessione Crediti di medio-lungo termine a tasso agevolato a Imprese				0,00
U.3.03.03.01.000	Concessione Crediti di medio-lungo termine a tasso agevolato a imprese controllate				0,00
U.3.03.03.02.000	Concessione Crediti di medio-lungo termine a tasso agevolato a altre imprese partecipate				0,00
U.3.03.03.03.000	Concessione Crediti di medio-lungo termine a tasso agevolato alla Cassa Depositi e Prestiti - SPA				0,00

**ELENCO DELLE PREVISIONI E DEI RISULTATI DI COMPETENZA E DI CASSA  
SECONDO LA STRUTTURA DEL PIANO DEI CONTI**

CODIFICA DEL PIANO DEI	DENOMINAZIONE VOCE del PIANO DEI CONTI	COMPETENZA		CASSA	
		PREVISIONI	RISULTATI	PREVISIONI	RISULTATI
U.3.03.03.04.000	Concessione Crediti di medio-lungo termine a tasso agevolato a altre Imprese				0,00
U.3.03.04.00.000	Concessione Crediti di medio-lungo termine a tasso agevolato a Istituzioni Sociali Private				0,00
U.3.03.04.01.000	Concessione Crediti di medio-lungo termine a tasso agevolato a Istituzioni Sociali Private				0,00
U.3.03.05.00.000	Concessione Crediti di medio-lungo termine a tasso agevolato all'Unione Europea e al Resto del Mondo				0,00
U.3.03.05.01.000	Concessione Crediti di medio-lungo termine a tasso agevolato all'Unione Europea				0,00
U.3.03.05.02.000	Concessione Crediti di medio-lungo termine a tasso agevolato al Resto del Mondo				0,00
U.3.03.06.00.000	Concessione crediti di medio-lungo termine a tasso non agevolato a Amministrazione Pubbliche				0,00
U.3.03.06.01.000	Concessione crediti di medio-lungo termine a tasso non agevolato a Amministrazioni Centrali				0,00
U.3.03.06.02.000	Concessione crediti di medio-lungo termine a tasso non agevolato a Amministrazioni Locali				0,00
U.3.03.06.03.000	Concessione crediti di medio-lungo termine a tasso non agevolato a Enti di Previdenza				0,00
U.3.03.06.04.000	Concessione crediti di medio-lungo termine a tasso non agevolato a organismi interni e/o unità locali dell'amministrazione				0,00
U.3.03.07.00.000	Concessione crediti di medio-lungo termine a tasso non agevolato a Famiglie				0,00
U.3.03.07.01.000	Concessione crediti di medio-lungo termine a tasso non agevolato a Famiglie				0,00
U.3.03.08.00.000	Concessione crediti di medio-lungo termine a tasso non agevolato a Imprese				0,00
U.3.03.08.01.000	Concessione crediti di medio-lungo termine a tasso non agevolato a imprese controllate				0,00

**ELENCO DELLE PREVISIONI E DEI RISULTATI DI COMPETENZA E DI CASSA  
SECONDO LA STRUTTURA DEL PIANO DEI CONTI**

CODIFICA DEL PIANO DEI CONTI	DENOMINAZIONE VOCE del PIANO DEI CONTI	COMPETENZA		CASSA	
		PREVISIONI	RISULTATI	PREVISIONI	RISULTATI
U.3.03.08.02.000	Concessione crediti di medio-lungo termine a tasso non agevolato a altre imprese partecipate				0,00
U.3.03.08.03.000	Concessione crediti di medio-lungo termine a tasso non agevolato alla Cassa Depositi e Prestiti - SPA				0,00
U.3.03.08.04.000	Concessione crediti di medio-lungo termine a tasso non agevolato a altre Imprese				0,00
U.3.03.09.00.000	Concessione crediti di medio-lungo termine a tasso non agevolato a Istituzioni Sociali Private				0,00
U.3.03.09.01.000	Concessione crediti di medio-lungo termine a tasso non agevolato a Istituzioni Sociali Private				0,00
U.3.03.10.00.000	Concessione crediti di medio-lungo termine a tasso non agevolato all'Unione Europea e al Resto del Mondo				0,00
U.3.03.10.01.000	Concessione crediti di medio-lungo termine a tasso non agevolato all'Unione Europea				0,00
U.3.03.10.02.000	Concessione crediti di medio-lungo termine a tasso non agevolato al Resto del Mondo				0,00
U.3.03.11.00.000	Concessione crediti a Amministrazioni Pubbliche a seguito di escussione di garanzie				0,00
U.3.03.11.01.000	Concessione crediti a Amministrazioni Centrali a seguito di escussione di garanzie				0,00
U.3.03.11.02.000	Concessione crediti a Amministrazioni Locali a seguito di escussione di garanzie				0,00
U.3.03.11.03.000	Concessione crediti a Enti di Previdenza a seguito di escussione di garanzie				0,00
U.3.03.12.00.000	Concessione crediti a Famiglie a seguito di escussione di garanzie				0,00
U.3.03.12.01.000	Concessione crediti a Famiglie a seguito di escussione di garanzie				0,00
U.3.03.13.00.000	Concessione crediti a Imprese a seguito di escussione di garanzie				0,00



**ELENCO DELLE PREVISIONI E DEI RISULTATI DI COMPETENZA E DI CASSA  
SECONDO LA STRUTTURA DEL PIANO DEI CONTI**

CODIFICA DEL PIANO DEI CONTI	DENOMINAZIONE VOCE del PIANO DEI CONTI	COMPETENZA		CASSA	
		PREVISIONI	RISULTATI	PREVISIONI	RISULTATI
U.3.03.13.01.000	Concessione crediti a imprese controllate a seguito di escussione di garanzie				0,00
U.3.03.13.02.000	Concessione crediti a altre imprese partecipate a seguito di escussione di garanzie				0,00
U.3.03.13.03.000	Concessione crediti alla Cassa Depositi e Prestiti - SPA a seguito di escussione di garanzie				0,00
U.3.03.13.04.000	Concessione crediti a altre Imprese a seguito di escussione di garanzie				0,00
U.3.03.14.00.000	Concessione crediti a Istituzioni Sociali Private a seguito di escussione di garanzie				0,00
U.3.03.14.01.000	Concessione crediti a Istituzioni Sociali Private a seguito di escussione di garanzie				0,00
U.3.03.15.00.000	Concessione crediti a Unione Europea e del Resto del Mondo a seguito di escussione di garanzie				0,00
U.3.03.15.01.000	Concessione crediti a Unione Europea a seguito di escussione di garanzie				0,00
U.3.03.15.02.000	Concessione crediti a Resto del Mondo a seguito di escussione di garanzie				0,00
U.3.04.00.00.000	Altre spese per incremento di attività finanziarie				0,00
U.3.04.01.00.000	Incremento di altre attività finanziarie verso Amministrazione Pubbliche				0,00
U.3.04.01.01.000	Incremento di altre attività finanziarie verso Amministrazioni Centrali				0,00
U.3.04.01.02.000	Incremento di altre attività finanziarie verso Amministrazioni Locali				0,00
U.3.04.01.03.000	Incremento di altre attività finanziarie verso Enti di Previdenza				0,00
U.3.04.02.00.000	Incremento di altre attività finanziarie verso Famiglie				0,00

**ELENCO DELLE PREVISIONI E DEI RISULTATI DI COMPETENZA E DI CASSA  
SECONDO LA STRUTTURA DEL PIANO DEI CONTI**

CODIFICA DEL PIANO DEI	DENOMINAZIONE VOCE del PIANO DEI CONTI	COMPETENZA		CASSA	
		PREVISIONI	RISULTATI	PREVISIONI	RISULTATI
U.3.04.02.01.000	Incremento di altre attività finanziarie verso Famiglie				0,00
U.3.04.03.00.000	Incremento di altre attività finanziarie verso Imprese				0,00
U.3.04.03.01.000	Incremento di altre attività finanziarie verso imprese controllate				0,00
U.3.04.03.02.000	Incremento di altre attività finanziarie verso altre imprese partecipate				0,00
U.3.04.03.03.000	Incremento di altre attività finanziarie versolla Cassa Depositi e Prestiti - SPA				0,00
U.3.04.03.04.000	Incremento di altre attività finanziarie verso altre Imprese				0,00
U.3.04.04.00.000	Incremento di altre attività finanziarie verso Istituzioni Sociali Private				0,00
U.3.04.04.01.000	Incremento di altre attività finanziarie verso Istituzioni Sociali Private				0,00
U.3.04.05.00.000	Incremento di altre attività finanziarie verso UE e Resto del Mondo				0,00
U.3.04.05.01.000	Incremento di altre attività finanziarie verso la UE				0,00
U.3.04.05.02.000	Incremento di altre attività finanziarie verso Il Resto del Mondo				0,00
U.3.04.06.00.000	Versamenti ai conti di tesoreria statale (da parte dei soggetti non sottoposti al regime di Tesoreria Unica)				0,00
U.3.04.06.01.000	Versamenti ai conti di tesoreria statale (da parte dei soggetti non sottoposti al regime di Tesoreria Unica)				0,00
U.3.04.07.00.000	Versamenti a depositi bancari				0,00
U.3.04.07.01.000	Versamenti a depositi bancari				0,00

**ELENCO DELLE PREVISIONI E DEI RISULTATI DI COMPETENZA E DI CASSA  
SECONDO LA STRUTTURA DEL PIANO DEI CONTI**

CODIFICA DEL PIANO DEI CONTI	DENOMINAZIONE VOCE del PIANO DEI CONTI	COMPETENZA		CASSA	
		PREVISIONI	RISULTATI	PREVISIONI	RISULTATI
U.3.04.08.00.000	Spese da derivato di ammortamento				0,00
U.3.04.08.01.000	Spese da derivato di ammortamento				0,00
U.4.00.00.00.000	Rimborso Prestiti				0,00
U.4.01.00.00.000	Rimborso di titoli obbligazionari				0,00
U.4.01.01.00.000	Rimborso di titoli obbligazionari a breve termine				0,00
U.4.01.01.01.000	Rimborso di titoli obbligazionari a breve termine in valuta domestica				0,00
U.4.01.01.02.000	Rimborso di titoli obbligazionari a breve termine in valuta estera				0,00
U.4.01.02.00.000	Rimborso di titoli obbligazionari a medio-lungo termine				0,00
U.4.01.02.01.000	Rimborso di titoli obbligazionari a medio-lungo termine in valuta domestica				0,00
U.4.01.02.02.000	Rimborso di titoli obbligazionari a medio-lungo termine in valuta estera				0,00
U.4.02.00.00.000	Rimborso prestiti a breve termine				0,00
U.4.02.01.00.000	Rimborso Finanziamenti a breve termine				0,00
U.4.02.01.01.000	Rimborso finanziamenti a breve termine a Amministrazioni Centrali				0,00
U.4.02.01.02.000	Rimborso finanziamenti a breve termine a Amministrazioni Locali				0,00
U.4.02.01.03.000	Rimborso finanziamenti a breve termine a Enti previdenziali				0,00

**ELENCO DELLE PREVISIONI E DEI RISULTATI DI COMPETENZA E DI CASSA  
SECONDO LA STRUTTURA DEL PIANO DEI CONTI**

CODIFICA DEL PIANO DEI CONTI	DENOMINAZIONE VOCE del PIANO DEI CONTI	COMPETENZA		CASSA	
		PREVISIONI	RISULTATI	PREVISIONI	RISULTATI
U.4.02.01.04.000	Rimborso finanziamenti a breve termine a imprese				0,00
U.4.02.01.05.000	Rimborso finanziamenti a breve termine a altri soggetti				0,00
U.4.02.02.00.000	Chiusura Anticipazioni				0,00
U.4.02.02.01.000	Chiusura Anticipazioni a titolo oneroso				0,00
U.4.02.02.02.000	Chiusura Anticipazioni a titolo non oneroso				0,00
U.4.03.00.00.000	Rimborso mutui e altri finanziamenti a medio lungo termine				0,00
U.4.03.01.00.000	Rimborso Mutui e altri finanziamenti a medio lungo termine				0,00
U.4.03.01.01.000	Rimborso Mutui e altri finanziamenti a medio lungo termine ad Amministrazioni Centrali				0,00
U.4.03.01.02.000	Rimborso Mutui e altri finanziamenti a medio lungo termine a Amministrazioni Locali				0,00
U.4.03.01.03.000	Rimborso Mutui e altri finanziamenti a medio lungo termine a Enti previdenziali				0,00
U.4.03.01.04.000	Rimborso Mutui e altri finanziamenti a medio lungo termine a Imprese				0,00
U.4.03.01.05.000	Rimborso Mutui e altri finanziamenti a medio lungo termine ad altri soggetti con controparte residente				0,00
U.4.03.01.06.000	Rimborso Mutui e altri finanziamenti a medio lungo termine ad altri soggetti con controparte non residente				0,00
U.4.03.02.00.000	Rimborso prestiti da attualizzazione Contributi Pluriennali				0,00
U.4.03.02.01.000	Rimborso prestiti da attualizzazione Contributi Pluriennali				0,00

**ELENCO DELLE PREVISIONI E DEI RISULTATI DI COMPETENZA E DI CASSA  
SECONDO LA STRUTTURA DEL PIANO DEI CONTI**

CODIFICA DEL PIANO DEI CONTI	DENOMINAZIONE VOCE del PIANO DEI CONTI	COMPETENZA		CASSA	
		PREVISIONI	RISULTATI	PREVISIONI	RISULTATI
U.4.04.00.00.000	Rimborso di altre forme di indebitamento				0,00
U.4.04.02.00.000	Rimborso Prestiti - Leasing finanziario				0,00
U.4.04.02.01.000	Rimborso Prestiti - Leasing finanziario				0,00
U.4.04.03.00.000	Rimborso Prestiti - Operazioni di cartolarizzazione				0,00
U.4.04.03.01.000	Rimborso Prestiti - Operazioni di cartolarizzazione				0,00
U.4.04.04.00.000	Rimborso prestiti - Derivati				0,00
U.4.04.04.01.000	Rimborso prestiti - Derivati				0,00
U.5.00.00.00.000	Chiusura Anticipazioni ricevute da istituto tesoriere/cassiere				0,00
U.5.01.00.00.000	Chiusura Anticipazioni ricevute da istituto tesoriere/cassiere				0,00
U.5.01.01.00.000	Chiusura Anticipazioni ricevute da istituto tesoriere/cassiere				0,00
U.5.01.01.01.000	Chiusura Anticipazioni ricevute da istituto tesoriere/cassiere				0,00
U.7.00.00.00.000	Uscite per conto terzi e partite di giro	563.448,06	328.524,60	257.784,21	307.857,21
U.7.01.00.00.000	Uscite per partite di giro	432.126,04	327.904,60	229.053,99	307.547,21
U.7.01.01.00.000	Versamenti di altre ritenute	218.958,76	202.113,12	0,00	177.545,34
U.7.01.01.01.000	Versamento della ritenuta del 4% sui contributi pubblici				0,00

**ELENCO DELLE PREVISIONI E DEI RISULTATI DI COMPETENZA E DI CASSA  
SECONDO LA STRUTTURA DEL PIANO DEI CONTI**

CODIFICA DEL PIANO DEI	DENOMINAZIONE VOCE del PIANO DEI CONTI	COMPETENZA		CASSA	
		PREVISIONI	RISULTATI	PREVISIONI	RISULTATI
U.7.01.01.02.000	Versamento delle ritenute per scissione contabile IVA (split payment)				0,00
U.7.01.01.99.000	Versamento di altre ritenute n.a.c.	218.958,76	202.113,12	0,00	177.545,34
U.7.01.02.00.000	Versamenti di ritenute su Redditi da lavoro dipendente	210.317,32	125.791,48	229.053,99	130.001,87
U.7.01.02.01.000	Versamenti di ritenute erariali su Redditi da lavoro dipendente riscosse per conto terzi	113.878,33	78.011,70	126.603,30	82.765,81
U.7.01.02.02.000	Versamenti di ritenute previdenziali e assistenziali su Redditi da lavoro dipendente riscosse per conto terzi	67.969,13	32.478,31	72.830,25	33.300,19
U.7.01.02.99.000	Altri versamenti di ritenute ai personale dipendente per conto di terzi	28.469,86	15.301,47	29.620,44	13.935,87
U.7.01.03.00.000	Versamenti di ritenute su Redditi da lavoro autonomo				0,00
U.7.01.03.01.000	Versamenti di ritenute erariali su Redditi da lavoro autonomo per conto terzi				0,00
U.7.01.03.02.000	Versamenti di ritenute previdenziali e assistenziali su Redditi da lavoro autonomo per conto terzi				0,00
U.7.01.03.99.000	Altri versamenti di ritenute ai personale con contratto di lavoro autonomo per conto di terzi				0,00
U.7.01.04.00.000	Trasferimento di risorse dalla gestione ordinaria alla gestione sanitaria della Regione				0,00
U.7.01.04.01.000	Destinazione di risorse regionali per il finanziamento aggiuntivo della sanità - per equilibri di sistema				0,00
U.7.01.04.02.000	Destinazione di risorse regionali per il finanziamento aggiuntivo della sanità - quota manovra per equilibri di sistema				0,00
U.7.01.04.99.000	Destinazione di risorse regionali per il finanziamento aggiuntivo della sanità n.a.c.				0,00
U.7.01.99.00.000	Altre uscite per partite di giro	2.849,96			0,00

**ELENCO DELLE PREVISIONI E DEI RISULTATI DI COMPETENZA E DI CASSA  
SECONDO LA STRUTTURA DEL PIANO DEI CONTI**

CODIFICA DEL PIANO DEI	DENOMINAZIONE VOCE del PIANO DEI CONTI	COMPETENZA		CASSA	
		PREVISIONI	RISULTATI	PREVISIONI	RISULTATI
U.7.01.99.01.000	Spese non andate a buon fine				0,00
U.7.01.99.02.000	Chiusura anticipazioni sanità della tesoreria statale				0,00
U.7.01.99.03.000	Costituzione fondi economici e carte aziendali	2.849,96			0,00
U.7.01.99.04.000	Integrazione disponibilità dal conto sanità al conto non sanità della Regione				0,00
U.7.01.99.05.000	Integrazione disponibilità dal conto non sanità al conto sanità della Regione				0,00
U.7.01.99.06.000	Uscite derivanti dalla gestione degli incassi vincolati degli enti locali				0,00
U.7.01.99.99.000	Altre uscite per partite di giro n.a.c.				0,00
U.7.02.00.00.000	Uscite per conto terzi	131.322,02	620,00	28.730,22	310,00
U.7.02.01.00.000	Acquisto di beni e servizi per conto terzi				0,00
U.7.02.01.01.000	Acquisto di beni per conto di terzi				0,00
U.7.02.01.02.000	Acquisto di servizi per conto di terzi				0,00
U.7.02.02.00.000	Trasferimenti per conto terzi a Amministrazioni pubbliche				0,00
U.7.02.02.01.000	Trasferimenti per conto terzi a Amministrazioni Centrali				0,00
U.7.02.02.02.000	Trasferimenti per conto terzi a Amministrazioni Locali				0,00
U.7.02.02.03.000	Trasferimenti per conto terzi a Enti di Previdenza				0,00

**ELENCO DELLE PREVISIONI E DEI RISULTATI DI COMPETENZA E DI CASSA  
SECONDO LA STRUTTURA DEL PIANO DEI CONTI**

CODIFICA DEL PIANO DEI	DENOMINAZIONE VOCE del PIANO DEI CONTI	COMPETENZA		CASSA	
		PREVISIONI	RISULTATI	PREVISIONI	RISULTATI
U.7.02.03.00.000	Trasferimenti per conto terzi a Altri settori				0,00
U.7.02.03.01.000	Trasferimenti per conto terzi a Famiglie				0,00
U.7.02.03.02.000	Trasferimenti per conto terzi a Imprese				0,00
U.7.02.03.03.000	Trasferimenti per conto terzi a Istituzioni Sociali Private				0,00
U.7.02.03.04.000	Trasferimenti per conto terzi all'Unione Europea e al Resto del Mondo				0,00
U.7.02.04.00.000	Depositi di/prezzo terzi	31.322,02	620,00	28.730,22	310,00
U.7.02.04.01.000	Costituzione di depositi cauzionali o contrattuali presso terzi	2.849,96			0,00
U.7.02.04.02.000	Restituzione di depositi cauzionali o contrattuali di terzi	28.472,06	620,00	28.730,22	310,00
U.7.02.05.00.000	Versamenti di imposte e tributi riscosse per conto terzi				0,00
U.7.02.05.01.000	Versamenti di imposte e tasse di natura corrente riscosse per conto di terzi				0,00
U.7.02.05.02.000	Versamenti di imposte in conto capitale riscosse per conto di terzi				0,00
U.7.02.99.00.000	Altre uscite per conto terzi	100.000,00	0,00		0,00
U.7.02.99.99.000	Altre uscite per conto terzi n.a.c.	100.000,00	0,00		0,00
<b>TOTALE SPESE</b>		<b>17.552.027,05</b>	<b>2.948.168,77</b>	<b>4.134.978,45</b>	<b>2.703.782,85</b>





**CONSORZIO CIMITERIALE COMUNI DI ARZANO CASAVATORE CASORIA**  
C.F. 80103900637 P. IVA 04288941216  
80026 (NA)

COMPOSIZIONE PER MISSIONI E PROGRAMMI DEL FONDO PLURIENNALE VINCOLATO DELL'ESERCIZIO N DI RIFERIMENTO DEL BILANCIO

	Fondo pluriennale vincolato al 31 dicembre dell'esercizio 2014	Spese impegnate negli esercizi precedenti e imputate all'esercizio 2015 e coperte dal fondo pluriennale vincolato	Riaccertamento degli impegni di cui alla lettera b) effettuata nel corso dell'esercizio 2015 (cd. economie di impegno)	Riaccertamento degli impegni di cui alla lettera b) effettuata nel corso dell'esercizio 2015 (cd. economie di impegno) su impegni pluriennali finanziati dal FPV e imputati agli esercizi successivi a N	Quota del fondo pluriennale vincolato al 31 dicembre dell'esercizio 2014 rinviata all'esercizio 2016 e successivi	Spese impegnate nell'esercizio 2015 con imputazione all'esercizio 2016 e coperte dal fondo pluriennale	Spese impegnate nell'esercizio 2015 con imputazione all'esercizio 2017 e coperte dal fondo pluriennale	Spese impegnate nell'esercizio 2015 con imputazione a esercizi successivi a quelli considerati nel bilancio pluriennale e coperte dal fondo pluriennale vincolato	Fondo pluriennale vincolato al 31 dicembre dell'esercizio 2015
	(a)	(b)	(c)	(d)	(e) = (a)-(b)-(c)-(d)	(f)	(g)	(h)	(i) = (c) + (d) + (e) + (f)
<b>MISSIONI E PROGRAMMI</b>									
<b>01 MISSIONE 1 - Servizi istituzionali, generali e di gestione</b>									
01 Organi istituzionali	9.999,00	9.999,00	0,00	0,00	0,00	216,55	0,00	0,00	216,55
02 Segreteria generale	2.000,00	2.000,00	0,00	0,00	0,00	0,00	0,00	0,00	0,00
03 Gestione economica, finanziaria, programmazione e provveditorato	0,00	0,00	0,00	0,00	0,00	0,00	0,00	0,00	0,00
04 Gestione delle entrate tributarie e servizi fiscali	0,00	0,00	0,00	0,00	0,00	0,00	0,00	0,00	0,00
05 Gestione dei beni demaniali e patrimoniali	0,00	0,00	0,00	0,00	0,00	0,00	0,00	0,00	0,00
06 Ufficio tecnico	0,00	0,00	0,00	0,00	0,00	3.797,86	0,00	0,00	3.797,86
07 Elezioni e consultazioni popolari - Anagrafe e stato civile	0,00	0,00	0,00	0,00	0,00	0,00	0,00	0,00	0,00
08 Statistica e sistemi informativi	0,00	0,00	0,00	0,00	0,00	0,00	0,00	0,00	0,00
09 Assistenza tecnico-amministrativa agli enti locali	0,00	0,00	0,00	0,00	0,00	0,00	0,00	0,00	0,00
10 Risorse umane	0,00	0,00	0,00	0,00	0,00	0,00	0,00	0,00	0,00
11 Altri servizi generali	2.748,40	2.748,40	0,00	0,00	0,00	0,00	0,00	0,00	2.500,00
12 Politica regionale unitaria per i servizi istituzionali, generali e di gestione (solo per le Regioni)	0,00	0,00	0,00	0,00	0,00	0,00	0,00	0,00	0,00
<b>TOTALE MISSIONE 1 - Servizi istituzionali, generali e di gestione</b>	<b>14.747,40</b>	<b>14.747,40</b>	<b>0,00</b>	<b>0,00</b>	<b>0,00</b>	<b>6.514,41</b>	<b>0,00</b>	<b>0,00</b>	<b>6.514,41</b>
<b>02 MISSIONE 2 - Giustizia</b>									
01 Uffici giudiziari	0,00	0,00	0,00	0,00	0,00	0,00	0,00	0,00	0,00
02 Casa circondariale e altri servizi	0,00	0,00	0,00	0,00	0,00	0,00	0,00	0,00	0,00
03 Politica regionale unitaria per la giustizia (solo per le Regioni)	0,00	0,00	0,00	0,00	0,00	0,00	0,00	0,00	0,00
<b>TOTALE MISSIONE 2 - Giustizia</b>	<b>0,00</b>	<b>0,00</b>	<b>0,00</b>	<b>0,00</b>	<b>0,00</b>	<b>0,00</b>	<b>0,00</b>	<b>0,00</b>	<b>0,00</b>

COMPOSIZIONE PER MISSIONI E PROGRAMMI DEL FONDO PLURIENNALE VINCOLATO DELL'ESERCIZIO N DI RIFERIMENTO DEL BILANCIO

	Fondo pluriennale vincolato al 31 dicembre dell'esercizio 2014	Spese impegnate negli esercizi precedenti e imputate all'esercizio 2015 e coperte dal fondo pluriennale vincolato	Riaccertamento degli impegni di cui alla lettera b) effettuato nel corso dell'esercizio 2015 (ed. economie di impegno)	Riaccertamento degli impegni di cui alla lettera b) effettuata nel corso dell'esercizio 2015 (ed. economie di impegno) su impegni pluriennali finanziati dal FPV e imputati agli esercizi successivi a N	Quota del fondo pluriennale vincolato al 31 dicembre dell'esercizio 2014 rinviata all'esercizio 2016 e successivi	Spese impegnate nell'esercizio 2015 con imputazione all'esercizio 2016 e coperte dal fondo pluriennale	Spese impegnate nell'esercizio 2015 con imputazione all'esercizio 2017 e coperte dal fondo pluriennale	Spese impegnate nell'esercizio 2015 con imputazione a esercizi successivi a quelli considerati nel bilancio pluriennale e coperte dal fondo pluriennale vincolato	Fondo pluriennale vincolato al 31 dicembre dell'esercizio 2015
	(a)	(b)	(c)	(d)	(e) = (a)-(b)-(c)-(d)	(e)	(f)	(g) = (c) + (d) + (e) + (f)	
<b>MISSIONI E PROGRAMMI</b>									
<b>03 MISSIONE 3 - Ordine pubblico e sicurezza</b>									
01 Polizia locale e amministrativa	0,00		0,00		0,00				0,00
02 Sistema integrato di sicurezza urbana	0,00		0,00		0,00				0,00
03 Politica regionale unitaria per l'ordine pubblico e la sicurezza (solo per le Regioni)	0,00		0,00		0,00				0,00
<b>TOTALE MISSIONE 3 - Ordine pubblico e sicurezza</b>	<b>0,00</b>	<b>0,00</b>	<b>0,00</b>		<b>0,00</b>	<b>0,00</b>	<b>0,00</b>	<b>0,00</b>	<b>0,00</b>
<b>04 MISSIONE 4 - Istruzione e diritto allo studio</b>									
01 Istruzione prescolastica	0,00		0,00		0,00				0,00
02 Altri ordini di istruzione	0,00		0,00		0,00				0,00
03 Edilizia scolastica (solo per le Regioni)	0,00		0,00		0,00				0,00
04 Istruzione universitaria	0,00		0,00		0,00				0,00
05 Istruzione tecnica superiore	0,00		0,00		0,00				0,00
06 Servizi ausiliari all'istruzione	0,00		0,00		0,00				0,00
07 Diritto allo studio	0,00		0,00		0,00				0,00
08 Politica regionale unitaria per l'istruzione e il diritto allo studio (solo per Regioni)	0,00		0,00		0,00				0,00
<b>TOTALE MISSIONE 4 - Istruzione e diritto allo studio</b>	<b>0,00</b>	<b>0,00</b>	<b>0,00</b>		<b>0,00</b>	<b>0,00</b>	<b>0,00</b>	<b>0,00</b>	<b>0,00</b>
<b>05 MISSIONE 5 - Tutela e valorizzazione dei beni e attività culturali</b>									
01 Valorizzazione dei beni di interesse storico	0,00		0,00		0,00				0,00
02 Attività culturali e interventi diversi nel settore culturale	0,00		0,00		0,00				0,00
03 Politica regionale unitaria per la tutela dei beni e delle attività culturali (solo per le Regioni)	0,00		0,00		0,00				0,00
<b>TOTALE MISSIONE 5 - Tutela e valorizzazione dei beni e attività culturali</b>	<b>0,00</b>	<b>0,00</b>	<b>0,00</b>		<b>0,00</b>	<b>0,00</b>	<b>0,00</b>	<b>0,00</b>	<b>0,00</b>

COMPOSIZIONE PER MISSIONI E PROGRAMMI DEL FONDO PLURIENNALE VINCOLATO DELL'ESERCIZIO N DI RIFERIMENTO DEL BILANCIO

	Fondo pluriennale vincolato al 31 dicembre dell'esercizio 2014	Spese impegnate negli esercizi precedenti e imputate all'esercizio 2015 e coperte dal fondo pluriennale vincolato	Riaccertamento degli impegni di cui alla lettera b) dell'esercizio 2015 (cd. economie di impegno)	Riaccertamento degli impegni di cui alla lettera b) dell'esercizio 2015 (cd. economie di impegno) su impegni pluriennali finanziati dal FPV e imputati agli esercizi successivi a N	Quota del fondo pluriennale vincolato al 31 dicembre dell'esercizio 2014 rinviata all'esercizio 2016 e successivi	Spese impegnate nell'esercizio 2015 con imputazione all'esercizio 2017 e coperte dal fondo pluriennale	Spese impegnate nell'esercizio 2015 con imputazione a esercizi successivi a quelli considerati nel bilancio pluriennale e coperte dal fondo pluriennale vincolato	Fondo pluriennale vincolato al 31 dicembre dell'esercizio 2015
	(a)	(b)	(c)	(d)	(e) = (a)-(b)-(c)-(d)	(e)	(f)	(g) = (c) + (d) + (e) + (f)
<b>MISSIONI E PROGRAMMI</b>								
<b>06 MISSIONE 6 - Politiche giovanili, sport e tempo libero</b>								
01 Sport e tempo libero	0,00			0,00	0,00			0,00
02 Giovani	0,00			0,00	0,00			0,00
03 Politica regionale unitaria per i giovani, lo sport e il tempo libero (solo per le Regioni)	0,00			0,00	0,00			0,00
<b>TOTALE MISSIONE 6 - Politiche giovanili, sport e tempo libero</b>	<b>0,00</b>	<b>0,00</b>	<b>0,00</b>	<b>0,00</b>	<b>0,00</b>	<b>0,00</b>	<b>0,00</b>	<b>0,00</b>
<b>07 MISSIONE 7 - Turismo</b>								
01 Sviluppo e valorizzazione del turismo	0,00			0,00	0,00			0,00
02 Politica regionale unitaria per il turismo (solo per le Regioni)	0,00			0,00	0,00			0,00
<b>TOTALE MISSIONE 7 - Turismo</b>	<b>0,00</b>	<b>0,00</b>	<b>0,00</b>	<b>0,00</b>	<b>0,00</b>	<b>0,00</b>	<b>0,00</b>	<b>0,00</b>
<b>08 MISSIONE 8 - Assetto del territorio ed edilizia abitativa</b>								
01 Urbanistica	0,00			0,00	0,00			0,00
02 Edilizia residenziale pubblica e locale e piani di edilizia economico-popolare	0,00			0,00	0,00			0,00
03 Politica regionale unitaria per l'assetto del territorio e l'edilizia abitativa (solo per le Regioni)	0,00			0,00	0,00			0,00
<b>TOTALE MISSIONE 8 - Assetto del territorio ed edilizia abitativa</b>	<b>0,00</b>	<b>0,00</b>	<b>0,00</b>	<b>0,00</b>	<b>0,00</b>	<b>0,00</b>	<b>0,00</b>	<b>0,00</b>

COMPOSIZIONE PER MISSIONI E PROGRAMMI DEL FONDO PLURIENNALE VINCOLATO DELL'ESERCIZIO N DI RIFERIMENTO DEL BILANCIO

	Fondo pluriennale vincolato al 31 dicembre dell'esercizio 2014	Spese impegnate negli esercizi precedenti e imputate all'esercizio 2015 e coperte dal fondo pluriennale vincolato	Riaccompartimento degli impegni di cui alla lettera b) dell'esercizio 2015 (cd. economie di impegno)	Riaccompartimento degli impegni di cui alla lettera b) effettuata nel corso dell'esercizio 2015 (cd. economie di impegno) su impegni pluriennali finanziati dal FPV e imputati agli esercizi successivi a N	Quota del fondo pluriennale vincolato al 31 dicembre dell'esercizio 2014 rinviata all'esercizio 2016 e successivi	Spese impegnate nell'esercizio 2015 con imputazione all'esercizio 2016 e coperte dal fondo pluriennale	Spese impegnate nell'esercizio 2015 con imputazione all'esercizio 2017 e coperte dal fondo pluriennale	Spese impegnate nell'esercizio 2015 con imputazione a esercizi successivi a quelli considerati nel bilancio pluriennale e coperte dal fondo pluriennale vincolato	Fondo pluriennale vincolato al 31 dicembre dell'esercizio 2015
	(a)	(b)	(x)	(y)	(c) = (a)-(b)-(x)-(y)	(d)	(e)	(f)	(g) = (c) + (d) + (e) + (f)
<b>09 MISSIONE 9 - Sviluppo sostenibile e tutela del territorio e dell'ambiente</b>									
01 Difesa del suolo	0,00			0,00	0,00				0,00
02 Tutela, valorizzazione e recupero ambientale	0,00			0,00	0,00				0,00
03 Rifiumi	0,00			0,00	0,00				0,00
04 Servizio idrico integrato	0,00			0,00	0,00				0,00
05 Aree protette, parchi naturali, protezione naturalistica e forestazione	0,00			0,00	0,00				0,00
06 Tutela e valorizzazione delle risorse idriche	0,00			0,00	0,00				0,00
07 Sviluppo sostenibile territorio montano piccoli Comuni	0,00			0,00	0,00				0,00
08 Qualità dell'aria e riduzione dell'inquinamento	0,00			0,00	0,00				0,00
09 Politica regionale unitaria per lo sviluppo sostenibile e la tutela del territorio e dell'ambiente (solo per le Regioni)	0,00			0,00	0,00				0,00
<b>TOTALE MISSIONE 9 - Sviluppo sostenibile e tutela del territorio e dell'ambiente</b>	<b>0,00</b>	<b>0,00</b>		<b>0,00</b>	<b>0,00</b>	<b>0,00</b>	<b>0,00</b>	<b>0,00</b>	<b>0,00</b>
<b>10 MISSIONE 10 - Trasporti e diritto alla mobilità</b>									
01 Trasporto ferroviario	0,00			0,00	0,00				0,00
02 Trasporto pubblico locale	0,00			0,00	0,00				0,00
03 Trasporto per vie d'acqua	0,00			0,00	0,00				0,00
04 Altre modalità di trasporto pubblico	0,00			0,00	0,00				0,00
05 Viabilità e infrastrutture stradali	0,00			0,00	0,00				0,00
06 Politica regionale unitaria per i trasporti e il diritto alla mobilità (solo per le Regioni)	0,00			0,00	0,00				0,00
<b>TOTALE MISSIONE 10 - Trasporti e diritto alla mobilità</b>	<b>0,00</b>	<b>0,00</b>		<b>0,00</b>	<b>0,00</b>	<b>0,00</b>	<b>0,00</b>	<b>0,00</b>	<b>0,00</b>

COMPOSIZIONE PER MISSIONI E PROGRAMMI DEL FONDO PLURIENNALE VINCOLATO DELL'ESERCIZIO N DI RIFERIMENTO DEL BILANCIO

	Fondo pluriennale vincolato al 31 dicembre dell'esercizio 2014	Spese impegnate negli esercizi precedenti e imputate all'esercizio 2015 e coperte dal fondo pluriennale vincolato	Riaccertamento degli impegni di cui alla lettera b) effettuata nel corso dell'esercizio 2015 (cd. economie di impegno)	Riaccertamento degli impegni di cui alla lettera b) effettuata nel corso dell'esercizio 2015 (cd. economie di impegno) su impegni pluriennali finanziati dal FPV e imputati agli esercizi successivi a N	Quota del fondo pluriennale vincolato al 31 dicembre dell'esercizio 2014 rinviata all'esercizio 2016 e successivi	Spese impegnate nell'esercizio 2015 con imputazione all'esercizio 2016 e coperte dal fondo pluriennale	Spese impegnate nell'esercizio 2015 con imputazione all'esercizio 2017 e coperte dal fondo pluriennale	Spese impegnate nell'esercizio 2015 con imputazione a esercizi successivi a quelli considerati nel bilancio pluriennale e coperte dal fondo pluriennale vincolato	Fondo pluriennale vincolato al 31 dicembre dell'esercizio 2015
	(a)	(b)	(c)	(d)	(e) = (a)-(b)-(c)-(d)	(d)	(e)	(f)	(g) = (c) + (d) + (e) + (f)
<b>MISSIONI E PROGRAMMI</b>									
<b>11 MISSIONE 11 - Soccorso civile</b>									
01 Sistema di protezione civile	0,00		0,00		0,00				0,00
02 Interventi a seguito di calamità naturali	0,00		0,00		0,00				0,00
03 Politica regionale unitaria per il soccorso e la protezione civile (solo per le Regioni)	0,00		0,00		0,00				0,00
<b>TOTALE MISSIONE 11 - Soccorso civile</b>	<b>0,00</b>	<b>0,00</b>	<b>0,00</b>	<b>0,00</b>	<b>0,00</b>	<b>0,00</b>	<b>0,00</b>	<b>0,00</b>	<b>0,00</b>
<b>12 MISSIONE 12 - Diritti sociali, politiche sociali e famiglia</b>									
01 Interventi per l'infanzia e per i minori	0,00		0,00		0,00				0,00
02 Interventi per la disabilità	0,00		0,00		0,00				0,00
03 Interventi per gli anziani	0,00		0,00		0,00				0,00
04 Interventi per soggetti a rischio di esclusione sociale	0,00		0,00		0,00				0,00
05 Interventi a favore delle famiglie	0,00		0,00		0,00				0,00
06 Interventi per il diritto alla casa	0,00		0,00		0,00				0,00
07 Programmazione e governo della rete dei servizi sociosanitari e sociali	0,00		0,00		0,00				0,00
08 Cooperazione e associazionismo	0,00		0,00		0,00				0,00
09 Servizio necroscopico e cimiteriale	575.265,73	575.265,73	0,00		0,00		0,00		533.387,58
10 Politica regionale unitaria per i diritti sociali e la famiglia (solo per le Regioni)	0,00		0,00		0,00				0,00
<b>TOTALE MISSIONE 12 - Diritti sociali, politiche sociali e famiglia</b>	<b>575.265,73</b>	<b>575.265,73</b>	<b>0,00</b>	<b>0,00</b>	<b>0,00</b>	<b>533.387,58</b>	<b>0,00</b>	<b>0,00</b>	<b>533.387,58</b>

COMPOSIZIONE PER MISSIONI E PROGRAMMI DEL FONDO PLURIENNALE VINCOLATO DELL'ESERCIZIO N DI RIFERIMENTO DEL BILANCIO

MISSIONI E PROGRAMMI	Fondo pluriennale vincolato al 31 dicembre dell'esercizio 2014	Spese impegnate negli esercizi precedenti e imputate all'esercizio 2015 e coperte dal fondo pluriennale vincolato	Riaccomando degli impegni di cui alla lettera b) effettuata nel corso dell'esercizio 2015 (cd. economie di impegno)	Riaccomando degli impegni di cui alla lettera b) effettuata nel corso dell'esercizio 2015 (cd. economie di impegno) su impegni pluriennali finanziati dal FPV e imputati agli esercizi successivi a N	Quota del fondo pluriennale vincolato al 31 dicembre dell'esercizio 2014 rinviata all'esercizio 2016 e successivi	Spese impegnate nell'esercizio 2015 con imputazione all'esercizio 2017 e coperte dal fondo pluriennale	Spese impegnate nell'esercizio 2015 con imputazione a esercizi successivi a quelli considerati nel bilancio pluriennale e coperte dal fondo pluriennale vincolato	Fondo pluriennale vincolato al 31 dicembre dell'esercizio 2015
	(a)	(b)	(x)	(y)	(c) = (a)-(b)-(x)-(y)	(e)	(f)	(g) = (c) + (d) + (e) + (f)
<b>13 MISSIONE 13 - Tutela della salute</b>								
01 Servizio sanitario regionale - finanziamento ordinario corrente per la garanzia dei LEA	0,00			0,00	0,00			0,00
02 Servizio sanitario regionale - finanziamento aggiuntivo corrente per livelli di assistenza superiori	0,00			0,00	0,00			0,00
03 Servizio sanitario regionale - finanziamento aggiuntivo corrente per la copertura dello squilibrio d	0,00			0,00	0,00			0,00
06 Servizio sanitario regionale - restituzione maggiori gettiti SSN	0,00			0,00	0,00			0,00
07 Ulteriori spese in materia sanitaria	0,00			0,00	0,00			0,00
08 Politica regionale unitaria per la tutela della salute (solo per le Regioni)	0,00			0,00	0,00			0,00
<b>TOTALE MISSIONE 13 - Tutela della salute</b>	<b>0,00</b>	<b>0,00</b>	<b>0,00</b>	<b>0,00</b>	<b>0,00</b>	<b>0,00</b>	<b>0,00</b>	<b>0,00</b>
<b>14 MISSIONE 14 - Sviluppo economico e competitività</b>								
01 Industria, PMI e Artigianato	0,00			0,00	0,00			0,00
02 Commercio - reti distributive - tutela dei consumatori	0,00			0,00	0,00			0,00
03 Ricerca e innovazione	0,00			0,00	0,00			0,00
04 Reti e altri servizi di pubblica utilità	0,00			0,00	0,00			0,00
05 Politica regionale unitaria per lo sviluppo economico e la competitività (solo per le Regioni)	0,00			0,00	0,00			0,00
<b>TOTALE MISSIONE 14 - Sviluppo economico e competitività</b>	<b>0,00</b>	<b>0,00</b>	<b>0,00</b>	<b>0,00</b>	<b>0,00</b>	<b>0,00</b>	<b>0,00</b>	<b>0,00</b>
<b>15 MISSIONE 15 - Politiche per il lavoro e la formazione professionisti</b>								
01 Servizi per lo sviluppo del mercato del lavoro	0,00			0,00	0,00			0,00
02 Formazione professionale	0,00			0,00	0,00			0,00
03 Sostegno all'occupazione	0,00			0,00	0,00			0,00
04 Politica regionale unitaria per il lavoro e la formazione professionale (solo per le Regioni)	0,00			0,00	0,00			0,00
<b>TOTALE MISSIONE 15 - Politiche per il lavoro e la formazione professionale</b>	<b>0,00</b>	<b>0,00</b>	<b>0,00</b>	<b>0,00</b>	<b>0,00</b>	<b>0,00</b>	<b>0,00</b>	<b>0,00</b>

COMPOSIZIONE PER MISSIONI E PROGRAMMI DEL FONDO PLURIENNALE VINCOLATO DELL'ESERCIZIO N DI RIFERIMENTO DEL BILANCIO

MISSIONI E PROGRAMMI		Fondo pluriennale vincolato al 31 dicembre dell'esercizio 2014	Spese impegnate negli esercizi precedenti e imputate all'esercizio 2015 e coperte dal fondo pluriennale vincolato	Riaccertamento degli impegni di cui alla lettera b) effettuata nel corso dell'esercizio 2015 (cd. economie di impegno)	Riaccertamento degli impegni di cui alla lettera b) effettuata nel corso dell'esercizio 2015 (cd. economie di impegno), su impegni pluriennali finanziati dal FPV e imputati agli esercizi successivi a N	Quota del fondo pluriennale vincolato al 31 dicembre dell'esercizio 2014 rinviata all'esercizio 2016 e successivi: $(e) = (a) - (b) - (s) - (y)$	Spese impegnate nell'esercizio 2015 con imputazione all'esercizio 2016 e coperte dal fondo pluriennale	Spese impegnate nell'esercizio 2015 con imputazione all'esercizio 2017 e coperte dal fondo pluriennale	Spese impegnate nell'esercizio 2015 con imputazione a esercizi successivi nel bilancio pluriennale e coperte dal fondo pluriennale vincolato	Fondo pluriennale vincolato al 31 dicembre dell'esercizio 2015 $(g) = (c) + (d) + (e) + (f)$
		(a)	(b)	(s)	(y)	(e) = (a) - (b) - (s) - (y)	(d)	(c)	(f)	(g)
<b>16 MISSIONE 16 - Agricoltura, politiche agroalimentari e pesca</b>										
01	Sistema Agroalimentare	0,00			0,00	0,00				0,00
02	Caccia e pesca	0,00			0,00	0,00				0,00
03	Politica regionale unitaria per l'agricoltura, i sistemi agroalimentari, la caccia e la pesca (solo per le Regioni)	0,00			0,00	0,00				0,00
<b>TOTALE MISSIONE 16 - Agricoltura, politiche agroalimentari e pesca</b>		<b>0,00</b>	<b>0,00</b>		<b>0,00</b>	<b>0,00</b>	<b>0,00</b>	<b>0,00</b>	<b>0,00</b>	<b>0,00</b>
<b>17 MISSIONE 17 - Energia e diversificazione delle fonti energetiche</b>										
01	Fonti energetiche	0,00			0,00	0,00				0,00
02	Politica regionale unitaria per l'energia e la diversificazione delle fonti energetiche (solo per le Regioni)	0,00			0,00	0,00				0,00
<b>TOTALE MISSIONE 17 - Energia e diversificazione delle fonti energetiche</b>		<b>0,00</b>	<b>0,00</b>		<b>0,00</b>	<b>0,00</b>	<b>0,00</b>	<b>0,00</b>	<b>0,00</b>	<b>0,00</b>
<b>18 MISSIONE 18 - Relazioni con le altre autonomie territoriali e locali</b>										
01	Relazioni finanziarie con le altre autonomie territoriali	0,00			0,00	0,00				0,00
02	Politica regionale unitaria per le relazioni con le altre autonomie territoriali e locali (solo per le Regioni)	0,00			0,00	0,00				0,00
<b>TOTALE MISSIONE 18 - Relazioni con le altre autonomie territoriali e locali</b>		<b>0,00</b>	<b>0,00</b>		<b>0,00</b>	<b>0,00</b>	<b>0,00</b>	<b>0,00</b>	<b>0,00</b>	<b>0,00</b>
<b>19 MISSIONE 19 - Relazioni internazionali</b>										
01	Relazioni internazionali e Cooperazione allo sviluppo	0,00			0,00	0,00				0,00
02	Cooperazione territoriale (solo per le Regioni)	0,00			0,00	0,00				0,00
<b>TOTALE MISSIONE 19 - Relazioni internazionali</b>		<b>0,00</b>	<b>0,00</b>		<b>0,00</b>	<b>0,00</b>	<b>0,00</b>	<b>0,00</b>	<b>0,00</b>	<b>0,00</b>



COMPOSIZIONE PER MISSIONI E PROGRAMMI DEL FONDO PLURIENNALE VINCOLATO DELL'ESERCIZIO N DI RIFERIMENTO DEL BILANCIO

MISSIONI E PROGRAMMI		Fondo pluriennale vincolato al 31 dicembre dell'esercizio 2014	Spese impegnate negli esercizi precedenti e imputate all'esercizio 2015 e coperte dal fondo pluriennale vincolato	Riaccertamento degli impegni di cui alla lettera b) effettuata nel corso dell'esercizio 2015 (cd. economie di impegno)	Riaccertamento degli impegni di cui alla lettera b) effettuata nel corso dell'esercizio 2015 (cd. economie di impegno) su impegni pluriennali finanziati dal FPV e imputati agli esercizi successivi a N	Quota del fondo pluriennale vincolato al 31 dicembre dell'esercizio 2014 trivinata all'esercizio 2016 e successivi	Spese impegnate nell'esercizio 2015 con imputazione all'esercizio 2016 e coperte dal fondo pluriennale	Spese impegnate nell'esercizio 2015 con imputazione all'esercizio 2017 e coperte dal fondo pluriennale	Spese impegnate nell'esercizio 2015 con imputazione a esercizi successivi a quelli considerati nel bilancio pluriennale e coperte dal fondo pluriennale vincolato	Fondo pluriennale vincolato al 31 dicembre dell'esercizio 2015
		(a)	(b)	(x)	(y)	(c) = (a)-(b)-(x)-(y)	(d)	(e)	(f)	(g) = (c) + (d) + (e) + (f)
<b>20 MISSIONE 20 - Fondi da ripartire</b>										
01	Fondo di riserva	0,00			0,00	0,00				0,00
02	Fondo crediti di dubbia esigibilità	0,00			0,00	0,00				0,00
03	Altri fondi	0,00			0,00	0,00				0,00
<b>TOTALE MISSIONE 20 - Fondi da ripartire</b>		<b>0,00</b>	<b>0,00</b>		<b>0,00</b>	<b>0,00</b>	<b>0,00</b>	<b>0,00</b>	<b>0,00</b>	<b>0,00</b>
<b>50 MISSIONE 50 - Debito pubblico</b>										
01	Quota interessi ammortamento mutui e prestiti obbligazionari	0,00			0,00	0,00				0,00
02	Quota capitale ammortamento mutui e prestiti obbligazionari	0,00			0,00	0,00				0,00
<b>TOTALE MISSIONE 50 - Debito pubblico</b>		<b>0,00</b>	<b>0,00</b>		<b>0,00</b>	<b>0,00</b>	<b>0,00</b>	<b>0,00</b>	<b>0,00</b>	<b>0,00</b>
<b>60 MISSIONE 60 - Anticipazioni finanziarie</b>										
01	Restituzione anticipazione di tesoreria	0,00			0,00	0,00				0,00
<b>TOTALE MISSIONE 60 - Anticipazioni finanziarie</b>		<b>0,00</b>	<b>0,00</b>		<b>0,00</b>	<b>0,00</b>	<b>0,00</b>	<b>0,00</b>	<b>0,00</b>	<b>0,00</b>
<b>99 MISSIONE 99 - Servizi per conto terzi</b>										
01	Servizi per conto terzi e Partite di giro	0,00			0,00	0,00				0,00
02	Anticipazioni per il finanziamento del SSN	0,00			0,00	0,00				0,00
<b>TOTALE MISSIONE 99 - Servizi per conto terzi</b>		<b>0,00</b>	<b>0,00</b>		<b>0,00</b>	<b>0,00</b>	<b>0,00</b>	<b>0,00</b>	<b>0,00</b>	<b>0,00</b>
<b>TOTALE</b>		<b>590.013,13</b>	<b>590.013,13</b>		<b>0,00</b>	<b>0,00</b>	<b>539.901,99</b>	<b>0,00</b>	<b>0,00</b>	<b>539.901,99</b>

CONSORZIO CIMITERIALE COMUNI DI ARZANO CASAVATORE CASORIA

PROSPETTO DI CONCILIAZIONE ENTRATE

Esercizio 2015

Modello N. 18

Modello per province, comuni, unioni di comuni e città metropolitane





u € ~

**CONSORZIO CIMITERIALE COMUNI DI ARZANO CASAVATORE CASORIA**

**PROSPETTO DI CONCILIAZIONE SPESE**

**Esercizio 2015**





PROSPETTO DI CONCILIAZIONE SPESE	Impegni Finanziari di Competenza	RISCONTI ATTIVI		RATEI PASSIVI		Altre Rettifiche del risultato finanziario	AL CONTO ECONOMICO		AL CONTO DEL PATRIMONIO		
		Iniziali (+)	Finali (-)	Iniziali (-)	Finali (+)		Rif.	Note	Rif.	Attivo	Passivo
<b>TITOLO III RIMBORSO DI PRESTITI</b>											
1) Rimborso di anticipazioni di cassa	0,00										0,00
2) Rimborso di finanziamenti a breve termine	0,00										0,00
3) Rimborso quota capitale di mutui e prestiti	0,00										0,00
4) Rimborso di prestiti obbligazionari	0,00										0,00
5) Rimborso di quota capitale di debiti pluriennali	0,00										0,00
<b>Totale Rimborso Prestiti</b>											
<b>TITOLO IV SERVIZI PER CONTO TERZI</b>	328.524,60										328.524,60
<b>TOTALE GENERALE DELLA SPESA</b>	2.948.168,77										
- Variazioni nelle rimanenze di materie prime e/o di beni di consumo											
- Quota di ammortamento dell'esercizio											
- Accantonamento per svalutazione crediti											
- Insussistenza dell'attivo (Titoli I II III VI)	10.418,88										
- Credito(+)/ Debito(-) IVA iniziale	50.352,88										
- Debiti per IVA	21.941,99										
- Crediti per IVA	0,00										
- IVA indebitabile	45.781,08										
- Versamenti IVA Effettuati											
- Incrementi patrimoniali per opere e beni consegnati e non pagati											
- Pagamenti opere e beni consegnati in esercizi precedenti											



NOTE

- 1) Tra le rettifiche del risultato finanziario va considerata l'IVA a credito, compresa negli impegni finanziari del titolo I "Spese correnti", per attività in regime d'impresa; l'ammontare dell'IVA per fatture da ricevere, o registrate in sospensione d'IVA, va riportato nell'attivo del conto del patrimonio alla voce "Crediti per IVA" (BII 4), costituendo un credito verso l'erario a fronte del debito accertato al lordo d'IVA per spese di funzionamento;
- 2) L'importo corrispondente ai pagamenti in conto competenza del Titolo II "Spese in conto capitale" va riferito in aumento alla specifica "IMMOBILIZZAZIONE" dell'attivo; analogamente va operato per i pagamenti in conto residui;
- 3) L'importo corrisponde alle somme rimaste da pagare in conto competenza del Titolo II "Spese in conto capitale" vale a dire che le somme da conservare nel conto finanziario riferite in aumento al conto d'ordine "Opere da realizzare" e nel passivo riferite in aumento al conto d'ordine "Impegni per opere da realizzare". I pagamenti disposti per spese del Titolo II, "Spese in conto capitale", in conto residui esercizi precedenti, vanno riferiti in diminuzione nell'attivo e nel passivo ai suddetti conti d'ordine;
- 4) L'importo pagato dell'intervento "concessioni di crediti ed anticipazioni" va riferito in aumento alla voce dell'Attivo A III 2 "Crediti verso partecipate" ove la concessione di crediti ed anticipazioni riguardi aziende speciali, controllate e collegate, va riferito in aumento alla voce B II dell'Attivo "Crediti" negli altri casi;
- 5) Va indicato il totale degli impegni in conto competenza in incremento del passivo patrimoniale (C V);
- 6) L'ammortamento dell'esercizio (7S) va portato ad incremento del Fondo d'ammortamento e quindi in diminuzione del corrispondente valore dell'Attivo (A);
- 7) L'importo accantonato per svalutazione crediti, che non può costituire impegno nel conto del bilancio, va riferito nel conto del patrimonio in diminuzione all'attivo alla voce "immobilizzazioni finanziarie - crediti di dubbia esigibilità" nel caso di accertata effettiva inesigibilità di importi dell'attivo del Conto del patrimonio "Immobilizzazioni finanziarie - crediti di dubbia esigibilità" e possibile utilizzare l'accantonamento per "Fondo svalutazione crediti" con le modalità previste dal Regolamento di contabilità dell'ente;
- 8) Minori crediti (minori residui attivi del conto del bilancio);
- 9) L'importo corrisponde agli incrementi patrimoniali per opere realizzate o in corso di realizzazione e per beni durevoli consegnati nell'esercizio che, pur avendo generato un debito non hanno dato luogo a pagamenti.  
Tale voce incrementa il valore delle singole immobilizzazioni nella colonna "Variazioni da Altre Cause (+)"; inoltre abbate i Conti d'Ordine nella colonna "Variazioni da Altre Cause (-)" in quanto, per effetto del riporto a residui degli impegni invariati, si e' impropriamente generate una variazione di pari valore nella colonna "Variazioni da C/Finanziario (+)". Inoltre viene incrementata la voce Altri Debiti del passivo patrimoniale nella colonna "Variazioni da Altre Cause (+)";
- 10) L'importo corrisponde ai pagamenti di debiti contratti per opere realizzate e per beni consegnati in esercizi precedenti.  
Tale voce incrementa i Conti d'Ordine nella colonna "Variazioni da Altre Cause (+)" e abbate il valore delle singole immobilizzazioni nella colonna "Variazioni da Altre Cause (-)". Talifrettifre si rendono necessarie in quanto, per effetto dell'avvenuto pagamento nell'esercizio, si sono impropriamente generate delle variazioni di segno inverso, ma di pari valore nelle colonne "Variazioni da C/Finanziario". Inoltre viene decrementata la voce Altri Debiti del passivo patrimoniale nella colonna "Variazioni da C/Finanziario (-)".

CASORIA Li \_\_\_\_\_  
 IL SEGRETARIO

IL LEGALE RAPPRESENTANTE DELL'ENTE

IL RESPONSABILE DEL SERVIZIO FINANZIARIO



PROSPETTO DI CONCILIAZIONE SPESE Dettaglio delle "ALTRE RETTIFICHE"	Allegato A		COSTI ANNI FUTURI		IVA (+)	IMPUTAZIONI ERRATE (*) (+)	ALTRE VARIE (+)	TOTALE Altre Rettifiche del risultato finanziario
	Finali (-)	Finali (+)	Finali (-)	Finali (+)				
<b>Titolo I SPESE CORRENTI</b>								
1) Personale	0,00	0,00	0,00	0,00	0,00	0,00	0,00	468.634,68
2) Acquisti beni consumo e/o materie prime	0,00	0,00	0,00	0,00	0,00	0,00	0,00	22.594,32
3) Prestazioni di servizi	0,00	0,00	0,00	21.941,99	0,00	0,00	0,00	770.311,44
4) Utilizzo di beni di terzi	0,00	0,00	0,00	0,00	0,00	0,00	0,00	0,00
5) Trasferimenti di cui:								
- Stato	0,00	0,00	0,00	0,00	0,00	0,00	0,00	0,00
- regione	0,00	0,00	0,00	0,00	0,00	0,00	0,00	0,00
- province e città metropolitane	0,00	0,00	0,00	0,00	0,00	0,00	0,00	0,00
- comuni ed unioni di comuni	0,00	0,00	0,00	0,00	0,00	0,00	0,00	0,00
- comunità montane	0,00	0,00	0,00	0,00	0,00	0,00	0,00	0,00
- aziende speciali e partecipate	0,00	0,00	0,00	0,00	0,00	0,00	0,00	0,00
- altri	0,00	0,00	0,00	0,00	0,00	0,00	0,00	44.108,75
6) interessi passivi ed oneri finanziari diversi	0,00	0,00	0,00	0,00	0,00	0,00	0,00	0,00
7) imposte e tasse	0,00	0,00	0,00	0,00	0,00	0,00	0,00	50.162,67
8) oneri straordinari della gestione corrente	0,00	0,00	0,00	0,00	0,00	0,00	0,00	398.113,16
<b>TOTALI ALTRE RETTIFICHE SPESE CORRENTI</b>	0,00	0,00	0,00	21.941,99	0,00	0,00	0,00	1.753.925,02

(\*) Acquisti di beni che comportano imputazioni erroneamente contabilizzati nelle spese correnti (Titolo I).

Agg 10

CONSORZIO CIMITERIALE COMUNI DI ARZANO CASAVATORE CASORIA

CONTO DEL PATRIMONIO ATTIVO

Esercizio 2015

**CONTO DEL PATRIMONIO ATTIVO**

IMPORTI PARZIALI	CONSISTENZA INIZ.	VARIAZIONI DA C/FINANZIARIO		VARIAZIONI DA ALTRE CAUSE		CONSISTENZA FINALE
		+	-	+	-	
	63.298,20					63.298,20
	63.298,20					63.298,20
	11.184.705,55	469.465,51		349.625,13		11.304.545,93
	98.056,61	19.587,47		17.646,61		99.997,47
	4.172,08			834,42		3.337,66
	219.447,48	28.561,42		49.601,78		198.407,12
	127.056,00			3.811,68		123.244,32
	276.852,42			55.370,48		221.481,94
	1.278.972,46			38.369,17		1.240.603,29
	13.189.262,60	517.614,40		515.259,27		13.191.617,73
	13.578,67					13.578,67
	13.578,67					13.578,67
	13.266.139,47	517.614,40		515.259,27		13.268.494,60
	133,72			133,72		
	133,72			133,72		

**A) IMMOBILIZZAZIONI**  
1 - IMMOBILIZZAZIONI IMMATERIALI

- 1) Costi pluriennali capitalizzati (\*)

Totale

**II- IMMOBILIZZAZIONI MATERIALI**

- 1) Beni demaniali (\*)
- 2) Terreni (patrimonio indisponibile)
- 3) Terreni (patrimonio disponibile)
- 4) Fabbricati (patr. indisponibile) (\*)
- 5) Fabbricati (patr. disponibile) (\*)
- 6) Macchinari, attrezz. e impianti (\*)
- 7) Attrez. e sistemi informatici (\*)
- 8) Automezzi e motomezzi (\*)
- 9) Mobili e macchine d'ufficio (\*)
- 10) Universalità di beni (patr.ind.) (\*)
- 11) Universalità di beni (patr.dis.) (\*)
- 12) Diritti reali su beni di terzi
- 13) Immobiliizzazioni in corso

Totale

**III-IMMOBILIZZAZIONI FINANZIARIE**

- 1) Partecipazioni in:
  - a) Imprese controllate
  - b) Imprese collegate
  - c) Altre Imprese
- 2) Crediti verso:
  - a) Imprese controllate
  - b) Imprese collegate
  - c) Altre Imprese
- 3) Titoli (invest. a medio-lungo termine)
- 4) Crediti di dubbia esigibilità
- 5) Crediti per depositi cauzionali

Totale

Totale Immobilizzazioni

**B) ATTIVO CIRCOLANTE**

- I-Rimanenze

Totale

LEGENDA: (\*) -> relativo fondo di ammortamento in detrazione



CONSORZIO CIMITERIALE COMUNI DI ARZANO CASAVATORE CASORIA  
CONTO DEL PATRIMONIO PASSIVO

Esercizio 2015

**CONTO DEL PATRIMONIO PASSIVO**

IMPORTI PARZIALI	CONSISTENZA INIZ.	VARIAZIONI DA C/ FINANZIARIO		VARIAZIONI DA ALTRE CAUSE	CONSISTENZA FINALE
		+	-		
	16.881.126,78	3.949.002,14	3.623.764,13	56.199,96	16.662.321,04
	16.881.126,78	3.949.002,14	3.623.764,13	56.199,96	16.662.321,04
	171.784,13		44.025,00		127.759,13
	1.396.420,05	33.707,62			33.707,62
	1.568.204,18	656.418,22		16.617,89	2.036.220,38
		690.125,84	44.025,00	16.617,89	2.197.687,13
	808.440,78	1.775.867,01	1.823.957,47	-99.056,41	259.293,91
	3.806,99	50.352,88	50.352,88	3.806,99	
	18.994,83	328.524,60	307.857,21	13,60	39.648,62
	15.586,76				15.586,76
	846.829,36	2.154.744,49	2.184.167,56	502.877,00	314.529,29
	19.296.160,32	6.793.872,47	5.851.956,69	56.199,96	19.174.537,46
	595.861,58	355.196,73	81.387,74	514.473,84	355.196,73
	595.861,58	355.196,73	81.387,74	514.473,84	355.196,73

**A) PATRIMONIO NETTO**

- I) Netto patrimoniale
- II) Netto da beni demaniali

**TOTALE PATRIMONIO NETTO**

**B) CONFERIMENTI**

- I) Conferimenti da transf. in c/capitale
- II) Conferimenti da concess. di edificare
- III) Conferimenti da concess. pluricennali

**TOTALE CONFERIMENTI**

**C) DEBITI**

- I) Debiti di Finanziamento:
  - 1) per finanziamenti a breve termine
  - 2) per mutui e prestiti
  - 3) per prestiti obbligazionari
  - 4) per debiti pluricennali
- II) Debiti di funzionamento
- III) debiti per IVA
- IV) Debiti per anticipazione di cassa
- V) debiti per somme anticipate da terzi
- VI) Debiti verso:
  - 1) imprese controllate
  - 2) imprese collegate
  - 3) altri (aziende spec. consorzi, ecc)
  - VII) altri debiti

**TOTALE DEBITI**

**D) RATEI E RISCONTI**

- I) Ratei passivi
- II) Risconti passivi

**TOTALE RATEI E RISCONTI**

**TOTALE DEL PASSIVO (A+B+C+D)**

**CONTI D'ORDINE**

- E) Impegni opere da realizzare
- F) Conferimenti in aziende speciali
- G) Beni di terzi
- H) Impegni esercizi futuri

**TOTALE CONTI D'ORDINE**

2010

CONSORZIO CIMITERIALE COMUNI DI ARZANO CASAVATORE CASORIA

CONTO ECONOMICO

Esercizio 2015

	Importi Parziali	Importi Totali	Importi Complessivi
<b>A) PROVENTI DELLA GESTIONE</b>			
1) Proventi tributari	0,00		
2) Proventi da trasferimenti	1.572.384,85		
3) Proventi da servizi pubblici	224.312,65		
4) Proventi da gestione patrimoniale	262.542,25		
5) Proventi diversi	28.252,05		
6) Proventi da concessioni di edificare	0,00		
7) Incrementi di immobilizzazioni per lavori interni	0,00		
8) Variazioni nelle rimanenze di prodotti in corso di lavorazione	0,00		
<b>Totale proventi della gestione (A)</b>		<b>2.087.491,80</b>	
<b>B) COSTI DELLA GESTIONE</b>			
9) Personale	468.634,68		
10) Acquisto di materie prime e/o beni di consumo	22.594,32		
11) Variazioni nelle rimanenze di materie prime e/o beni di consumo (+/-)	0,00		
12) Prestazione di servizi	778.640,21		
13) Godimento beni terzi	0,00		
14) Trasferimenti	44.108,75		
15) Imposte e tasse	4.381,59		
16) Quote di ammortamento d'esercizio	515.259,27		
<b>Totale costi di gestione (B)</b>		<b>1.833.618,82</b>	
<b>RISULTATO DELLA GESTIONE (A-B)</b>			<b>253.872,98</b>
<b>C) PROVENTI E ONERI DA AZIENDE SPECIALI PARTECIPATE</b>			
17) Utili	0,00		
18) Interessi su capitale di dotazione	0,00		
19) Trasferimenti ad aziende speciali e partecipate	0,00		
<b>Totale (C) (17+18-19)</b>		<b>0,00</b>	
<b>RISULTATO DELLA GESTIONE OPERATIVA (A-B+C)</b>			<b>253.872,98</b>
<b>D) PROVENTI ED ONERI FINANZIARI</b>			
20) Interessi attivi	0,00		
21) Interessi passivi			
- su mutui e prestiti	0,00		
- su obbligazioni	0,00		
- su anticipazioni	0,00		
- per altre cause	0,00		
<b>Totale (D) (20-21)</b>		<b>0,00</b>	<b>0,00</b>
<b>E) PROVENTI ED ONERI STRAORDINARI</b>			
<b>Proventi</b>			
22) Insussistenze del passivo	513.162,16		
23) Sopravvenienze attive	0,90		
24) Plusvalenze Patrimoniali	0,00		
<b>Totale Proventi (e.1) (22+23+24)</b>		<b>513.163,06</b>	
<b>Oneri</b>			
25) Insussistenze dell'attivo	587.728,62		
26) Minusvalenze patrimoniali	0,00		
27) Accantonamento per svalutazione crediti	0,00		
28) Oneri Straordinari	398.113,16		
<b>Totale Oneri (e.2) (25+26+27+28)</b>		<b>985.841,78</b>	
<b>Totale (E) (e.1-e.2)</b>			<b>-472.678,72</b>
<b>RISULTATO ECONOMICO D'ESERCIZIO (A-B+C+D+E)</b>			<b>-218.805,74</b>

CONSORZIO CIMITERIALE COMUNI DI ARZANO CASAVAT II \_\_\_\_\_

Il Segretario

timbro  
dell'Ente

Il Responsabile del Servizio Finanziario


Il Legale Rappresentante dell'Ente



Deliberazione del Consiglio Consortile

**RELAZIONE**  
**illustrativa dei dati consuntivi**  
**dell'esercizio finanziario 2015**  
(artt. 151 c. 6 e 231 del TUEL)


Il Responsabile del  
Servizio Finanziario



---



Il Direttore Consortile



---

# Consorzio Cimiteriale tra i Comuni di Arzano Casavatore Casoria

## P R E M E S S A

La presente relazione è redatta ai sensi del Testo unico D.Lgs. 18.08.2000 n° 267 e s.m.i., del D.Lgs. 23.06.2011 n°118 e del Regolamento di contabilità.

Il Consiglio Consortile predispone e presenta all'esame ed approvazione dell'Assemblea Consortile il rendiconto della gestione 2015 ed annessi allegati.

Il rendiconto della gestione per l'esercizio finanziario 2015 è corredato della presente "Relazione illustrativa al rendiconto della gestione".

La relazione al rendiconto della gestione esprime le valutazioni di efficacia dell'azione condotta sulla base dei risultati conseguiti in rapporto ai programmi ed ai costi sostenuti, evidenzia i criteri di valutazione del patrimonio e delle componenti economiche, analizza inoltre gli scostamenti principali intervenuti rispetto alle previsioni, motivando le cause che li hanno determinati.

Il rendiconto della gestione per l'esercizio finanziario 2015 che il Consiglio Consortile sottopone all'approvazione dell'Assemblea Consortile, è composto da:

1. Conto del Bilancio,
2. Conto Economico (*opzionale*)
3. Conto del Patrimonio (*opzionale*)

ed è corredato dai seguenti allegati obbligatori:

- Il rendiconto "tradizionale" (ex D. Lgs. 267/2000);
- Il rendiconto "armonizzato" (ex D. Lgs. 118/2011), a fini "conoscitivi" (ex art. 11, c. 12 D. Lgs. 118/2011)
- La relazione del Consiglio Consortile sulla gestione (ex artt. 151 c. 6 e 231 del TUEL)

Gli allegati previsti dall'art. 11 c. 4 del D. Lgs. n. 118/2011 per l'esame da parte dell'Assemblea Consortile sono i seguenti:

- Il prospetto dimostrativo del risultato di amministrazione;
- Il prospetto concernente la composizione, per missioni e programmi, del fondo pluriennale vincolato;
- Il prospetto concernente la composizione del fondo crediti di dubbia esigibilità;
- Il prospetto degli accertamenti per titoli, tipologie e categorie;
- Il prospetto degli impegni per missioni, programmi e macroaggregati;

## Consorzio Cimiteriale tra i Comuni di Arzano Casavatore Casoria

- La tabella dimostrativa degli accertamenti assunti nell'esercizio in corso e negli esercizi precedenti imputati agli esercizi successivi;
- La tabella dimostrativa degli impegni assunti nell'esercizio in corso e negli esercizi precedenti imputati agli esercizi successivi;
- Il prospetto rappresentativo dei costi sostenuti per missione;
- Il prospetto dei dati SIOPE;
- L'elenco dei residui attivi e passivi provenienti dagli esercizi anteriori a quello di competenza, distintamente per esercizio di provenienza e per capitolo;
- L'elenco dei crediti inesigibili, stralciati dal conto del bilancio, sino al compimento dei termini di prescrizione;
- La relazione sulla gestione dell'organo esecutivo redatta secondo le modalità previste dal comma 6;
- La relazione del collegio dei revisori dei conti;

**Tenuto Conto** che attraverso la rendicontazione ogni Ente dà dimostrazione dei risultati afferenti la propria gestione nel periodo amministrativo preso a riferimento (anno solare), anche se generalmente circoscritti ai soli aspetti catturabili per mezzo della contabilità.

Per tale motivo l'Osservatorio, per tramite del principio contabile 3 degli enti locali *«il rendiconto degli enti locali»*, spinge fortemente alla redazione di un documento consuntivo che integri i dati contabili con elementi descrittivi in grado di rappresentare con maggiore completezza i risultati della gestione conclusasi.

La gestione svolta, anche in Enti di piccola dimensione, presenta contenuti complessi che non possono essere esplicitati attraverso il ricorso esclusivo a misurazioni contabili, il rendiconto deve offrire una rappresentazione articolata delle operazioni intraprese da un ente locale.

Ne consegue che le finalità informative di un rendiconto sono quelle di "rendere conto della gestione" e quindi di fornire informazioni sulla situazione patrimoniale e finanziaria, sull'andamento economico e sui flussi finanziari di un ente locale. (principio contabile 3, p. 7):

- sulle fonti, sulla allocazione e sull'utilizzo dei mezzi finanziari e su come l'ente locale ha finanziato le relative attività, ha adempiuto agli impegni ed ha fatto fronte al relativo fabbisogno finanziario e di cassa;
- per la comprensione dell'andamento gestionale dell'entità in termini di costi dei servizi, efficienza ed efficacia.

Al p. 8, il principio contabile 3 ribadisce come la comunicazione dell'ente locale deve anche fornire agli utilizzatori informazioni:

- indicando se le risorse sono state ottenute e utilizzate in conformità al bilancio di previsione redatto in conformità alle disposizioni in materia;

## Consorzio Cimiteriale tra i Comuni di Arzano Casavatore Casoria

- segnalando se le risorse sono state ottenute e usate in conformità alle disposizioni di legge e ai vincoli contrattuali, compresi i limiti finanziari stabiliti dalle autorità legislative competenti.

Sotto il profilo tecnico-contabile il rendiconto (principio contabile 3, p. 10) deve permettere di verificare sia la fase autorizzatoria-finanziaria attribuita al sistema di bilancio, sia la situazione economica e patrimoniale-finanziaria dell'ente e i mutamenti di tale situazione anche in relazione agli andamenti economici programmati dall'ente.

*Non è sufficiente il raggiungimento dell'equilibrio finanziario complessivo per formulare un giudizio completo sull'andamento attuale e prospettico dell'ente; l'equilibrio economico a valere nel tempo è un obiettivo essenziale dell'ente, da verificare costantemente e da analizzare in sede di esame ed approvazione del rendiconto della gestione.*

La comunicazione istituzionale di bilancio e di rendiconto informa sui servizi e sulle attività svolte e gli aspetti tipici della comunicazione economica.

Quest'ultima è indirizzata ad analizzare e informare sui livelli di efficacia ed efficienza dell'azione amministrativa con un linguaggio adeguato chiaro e trasparente.

La comunicazione economica riguarda anche la qualità dei servizi pubblici locali al fine di promuovere il miglioramento continuo nel tempo.

Quindi il rendiconto deve consentire il confronto (principio della comparabilità - principio contabile 3, p. 18) sia nel tempo per l'ente locale per determinare e analizzare gli andamenti e gli equilibri accertati e tendenziali, sia per gli altri utilizzatori che devono essere in grado di comparare i risultati e gli indicatori nel sistema di bilancio di diversi enti locali, oltretutto nel tempo per l'ente che approva il rendiconto.

Il confronto con i valori di previsione definitiva di competenza (art. 228 del DLgs. 267/2000), è necessario ma non sufficiente a fornire una corretta informazione.

In merito a tale limite informativo l'Osservatorio incoraggia ad estendere il confronto, nella relazione della giunta sulla gestione, anche ai valori del bilancio di previsione di prima approvazione al fine di rilevare l'attendibilità del processo di programmazione dell'amministrazione (principio contabile 3, p. 29).

Di rilievo e diversamente dagli anni precedenti, in forza delle disposizioni introdotte dall'articolo 3 del decreto legislativo n. 118 del 2011, a decorrere dal 1° gennaio 2015, le amministrazioni pubbliche territoriali e i loro enti strumentali in contabilità finanziaria conformano la propria gestione a regole contabili uniformi definite sotto forma di principi contabili generali e di principi contabili applicati. Ciò ha comportato, anche in questo ente, che il principio contabile generale della competenza finanziaria costituisce il criterio di imputazione agli esercizi finanziari delle obbligazioni giuridicamente perfezionate attive e passive (accertamenti e impegni).

Sia il D.Lgs 91/2011 concernente le altre amministrazioni pubbliche che il decreto legislativo 118/2011 prevedono una nuova configurazione del principio della competenza finanziaria, cd. "potenziata", secondo la quale le obbligazioni attive e passive giuridicamente perfezionate, sono registrate nelle scritture contabili nel momento in cui l'obbligazione sorge ma con l'imputazione all'esercizio nel quale esse vengono a scadenza.

## Consorzio Cimiteriale tra i Comuni di Arzano Casavatore Casoria

La corretta applicazione di tale principio, a regime, dovrebbe consentire più opportunamente di:

- conoscere i debiti effettivi delle amministrazioni pubbliche;
- evitare l'accertamento di entrate future e di impegni inesistenti;
- rafforzare la programmazione di bilancio;
- favorire la modulazione dei debiti secondo gli effettivi fabbisogni;
- avvicinare la competenza finanziaria a quella economica.

I principi contabili applicati sono norme tecniche di dettaglio, di specificazione ed interpretazione delle norme contabili e dei principi generali, che svolgono una funzione di completamento del sistema generale e favoriscono comportamenti uniformi e corretti.

L'articolo 2 del decreto legislativo 23 giugno 2011 n. 118 prevede, per gli enti in contabilità finanziaria, l'adozione di un sistema contabile integrato che garantisca la rilevazione unitaria dei fatti gestionali nei loro profili finanziario ed economico-patrimoniale.

Nell'ambito di tale sistema integrato, la contabilità economico-patrimoniale affianca la contabilità finanziaria, che rimane il sistema contabile principale e fondamentale per fini autorizzatori e di rendicontazione dei risultati della gestione finanziaria, per rilevare i costi/oneri e i ricavi/proventi derivanti dalle transazioni poste in essere da una amministrazione pubblica (come definite nell'ambito del principio applicato della contabilità finanziaria) al fine di:

- ✓ predisporre il conto economico per rappresentare le "utilità economiche" acquisite ed impiegate nel corso dell'esercizio, anche se non direttamente misurate dai relativi movimenti finanziari, e per alimentare il processo di programmazione;
- ✓ consentire la predisposizione dello Stato Patrimoniale (e rilevare, in particolare, le variazioni del patrimonio dell'ente che costituiscono un indicatore dei risultati della gestione);
- ✓ permettere l'elaborazione del bilancio consolidato di ciascuna amministrazione pubblica con i propri enti e organismi strumentali, aziende e società;
- ✓ predisporre la base informativa necessaria per la determinazione analitica dei costi;
- ✓ consentire la verifica nel corso dell'esercizio della situazione patrimoniale ed economica dell'ente e del processo di provvista e di impiego delle risorse;
- ✓ conseguire le altre finalità previste dalla legge e, in particolare, consentire ai vari portatori d'interesse di acquisire ulteriori informazioni concernenti la gestione delle singole amministrazioni pubbliche.

Il principio della competenza economica consente di imputare a ciascun esercizio costi/oneri e ricavi/proventi.

La competenza economica dei costi e dei ricavi direttamente conseguenti a operazioni di scambio sul mercato (acquisizione e vendita) è riconducibile al principio contabile n. 11 dell'Organismo Italiano di Contabilità (OIC) che stabilisce che "l'effetto delle operazioni e degli altri eventi deve essere rilevato contabilmente ed attribuito all'esercizio al quale tali operazioni si riferiscono e non a quello in cui si concretizzano i relativi movimenti di numerario (incassi e pagamenti).

## Consorzio Cimiteriale tra i Comuni di Arzano Casavatore Casoria

I proventi correlati all'attività istituzionale sono di competenza economica dell'esercizio in cui si verificano le seguenti due condizioni:

- è stato completato il processo attraverso il quale sono stati prodotti i beni o erogati i servizi dall'amministrazione pubblica;
- l'erogazione del bene o del servizio è già avvenuta, cioè si è concretizzato il passaggio sostanziale (e non formale) del titolo di proprietà del bene oppure i servizi sono stati resi.

I proventi, acquisiti per lo svolgimento delle attività istituzionali dell'amministrazione, come i trasferimenti attivi correnti o i proventi tributari, si imputano economicamente all'esercizio in cui si è verificata la manifestazione finanziaria (accertamento), qualora tali risorse risultino impiegate per la copertura degli oneri e dei costi sostenuti per le attività istituzionali programmate.

I trasferimenti attivi a destinazione vincolata correnti sono imputati economicamente all'esercizio di competenza degli oneri alla cui copertura sono destinati.

Per i proventi/trasferimenti in conto capitale, vincolati alla realizzazione di immobilizzazioni, l'imputazione, per un importo proporzionale all'onere finanziato, avviene negli esercizi nei quali si ripartisce il costo/onere dell'immobilizzazione (es. quota di ammortamento).

Ad esempio il trasferimento è finalizzato alla copertura del 100% dell'onere di acquisizione del cespite, sarà imputato all'esercizio, per tutta la vita utile del cespite, un provento di importo pari al 100% della quota di ammortamento; parimenti, se il trasferimento è finalizzato alla copertura del 50% dell'onere di acquisizione del cespite, sarà imputato all'esercizio un provento pari al 50% della quota di ammortamento.

Gli oneri derivanti dall'attività istituzionale sono correlati con i proventi e i ricavi dell'esercizio o con le altre risorse rese disponibili per il regolare svolgimento delle attività istituzionali.


I componenti economici positivi devono, quindi, essere correlati ai componenti economici negativi dell'esercizio.

Tale correlazione costituisce il corollario fondamentale del principio della competenza economica dei fatti gestionali di ogni amministrazione pubblica.

Di seguito si forniscono i dati generali dei tre Comuni consorziati estrapolati dalle relative certificazioni del rendiconto trasmessi al Ministero dell'Interno per l'anno 2014.

Consorzio Cimiteriale tra i Comuni di  
Arzano Casavatore Casoria

**FINANZA LOCALE: Certificati Consuntivi**

	Anno: 2014	Ente selezionato: ARZANO (NA)
	Tipo Ente: COMUNE	Codice Ente: 4150510050
Estrazione dati al 30/04/2016 22:03:28		

**QUADRO 1 - SI CERTIFICA**  
(gli importi sono espressi in euro)

che il rendiconto al bilancio dell'esercizio 2014 è stato approvato con atto del 

**QUADRO 1 - DATI GENERALI AL 31 DICEMBRE 2014**  
(gli importi sono espressi in euro)


NOTIZIE VARE	
Descrizione Voci	Dati
Popolazione residente (ab.)	35.033,00
Nuclei familiari (n)	11.423,00
Circoscrizioni (n)	0
Frazioni geografiche	0
Superficie totale del Comune (ha)	468,00
Superficie urbana (2) (ha)	320,00
Lunghezza delle strade esterne (3) (Km)	10,00
Di cui: in territorio montano (4) (Km)	0
Lunghezza delle strade interne centro abitato (Km)	65,00
Di cui: in territorio montano (4) (Km)	0

(2) Aree delimitate dal perimetro del centro edificato ai sensi dell'art. 18 della legge 22.10.1971, n.865.  
(3) Strade comunali e vicinali di uso pubblico, compresa l'eventuale quota di strade consortili.  
(4) Territori riconosciuti montani per legge.

Assetto del territorio e problemi dell'ambiente	
Descrizione Voci	Dati
Piano regolatore approvato	N
Piano regolatore adottato	N
Programma di fabbricazione	N
Programma pluriennale di attuazione	N
Piano edilizia economica e popolare	N
Piano per gli insediamenti produttivi:	N
- industriali	N
- artigianali	N
- commerciali	N
Piano delle attività commerciali	N
Piano urbano del traffico	N
Piano energetico ambientale comunale	N

# Consorzio Cimiteriale tra i Comuni di Arzano Casavatore Casoria

## FINANZA LOCALE: Certificati Consuntivi

	Anno: 2014	Ente selezionato: CASAVATORE (NA)
	Tipo Ente: COMUNE	Codice Ente: 4150510210
Estrazione dati al 30/04/2016 22:04:36		

### QUADRO 1 - SI CERTIFICA (gli importi sono espressi in euro)

che il rendiconto al bilancio dell'esercizio 2014 è stato approvato con atto del N.C.

### QUADRO 1 - DATI GENERALI AL 31 DICEMBRE 2014 (gli importi sono espressi in euro)

Notizie varie	
Descrizione Voci	Dati
Popolazione residente (ab.)	18.699,00
Nuclei familiari (n)	6.130,00
Circoscrizioni (n)	C
Frazioni geografiche	C
Superficie totale del Comune (ha)	1.620,00
Superficie urbana (2) (ha)	1.620,00
Lunghezza delle strade esterne (3) (Km)	5,00
Di cui: in territorio montano (4) (Km)	C
Lunghezza delle strade interne centro abitato (Km)	20,00
Di cui: in territorio montano (4) (Km)	C


(2) Aree delimitate dal perimetro del centro edificato ai sensi dell'art. 18 della legge 22.10.1971, n.865.  
 (3) Strade comunali e vicinali di uso pubblico, compresa l'eventuale quota di strade consortili.  
 (4) Territori riconosciuti montani per legge.

Assetto del territorio e problemi dell'ambiente	
Descrizione Voci	Dati
Piano regolatore approvato	N
Piano regolatore adottato	N
Programma di fabbricazione	N
Programma pluriennale di attuazione	N
Piano edilizia economica e popolare	S
Piano per gli insediamenti produttivi :	S
- industriali	S
- artigianali	S
- commerciali	S
Piano delle attività commerciali	S
Piano urbano del traffico	N
Piano energetico ambientale comunale	N



Consorzio Cimiteriale tra i Comuni di  
Arzano Casavatore Casoria

**FINANZA LOCALE: Certificati Consuntivi**

	Anno: 2014	Ente selezionato: CASORIA (NA)
	Tipo Ente: COMUNE	Codice Ente: 4150510230
Estrazione dati al 30/04/2016 22.01:14		

**QUADRO 1 - SI CERTIFICA**  
(gli importi sono espressi in euro)

**QUADRO 1 - DATI GENERALI AL 31 DICEMBRE 2014**  
(gli importi sono espressi in euro)

Notizie varie	
Descrizione Voci	Dati
Popolazione residente (ab.)	78.674
Nuclei familiari (n)	0
Circoscrizioni (n)	1
Frazioni geografiche	1
Superficie totale del Comune (ha)	1.203
Superficie urbana (2) (ha)	500
Lunghezza delle strade esterne (3) (Km)	8
Di cui: in territorio montano (4) (Km)	0
Lunghezza delle strade interne centro abitato (Km)	37
Di cui: in territorio montano (4) (Km)	0

(2) Aree delimitate dal perimetro del centro edificato ai sensi dell'art. 18 della legge 22.10.1971, n.865.  
(3) Strade comunali e vicinali di uso pubblico, compresa l'eventuale quota di strade consortili.  
(4) Territori riconosciuti 'montani' per legge.

Aspetto del territorio e problemi dell'ambiente	
Descrizione Voci	Dati
Piano regolatore approvato	N
Piano regolatore adottato	N
Programma di fabbricazione	N
Programma pluriennale di attuazione	N
Piano edilizia economica e popolare	N
Piano per gli insediamenti produttivi:	N
- industriali	N
- artigianali	N
- commerciali	N
Piano delle attività commerciali	N
Piano urbano del traffico	N
Piano energetico ambientale comunale	N

## Consorzio Cimiteriale tra i Comuni di Arzano Casavatore Casoria

Di seguito vengono riportati i dati del conto di bilancio 2015 riassuntivi e contenenti per ogni titolo di entrata e di spesa lo sviluppo intervenuto nell'anno nella composizione dei residui, delle previsioni definitive di competenza e della cassa consortile, nonché i flussi di cassa del tesoriere analizzati per residui e competenza.

I suddetti quadri riportano il risultato dei riaccertamenti dei residui con indicazione delle maggiori o minori entrate di competenza ovvero delle economie di spesa .

Quindi i prospetti evidenziano anche il risultato dei residui da riportare nella gestione dell'esercizio 2016 ed il Fondo Pluriennale Vincolato. A tale proposito torna utile evidenziare che l'imputazione contabile del FPV ad annualità future riferita a taluni crediti produce per l'anno 2015 un disavanzo tecnico di euro 290.040,00 (rateizzazione più esercizi) che però si azzerà nell'esercizio di ultima imputazione anno 2016 con la realizzazione dell'entrata.

prospetti "A"

## Consorzio Cimiteriale tra i Comuni di Arzano Casavatore Casoria

E' quindi possibile determinare il risultato contabile di amministrazione che è pari al fondo di cassa aumentato dei residui attivi e diminuito dei residui passivi. Tale risultato non comprende le risorse accertate che hanno finanziato spese impegnate con imputazione agli esercizi successivi, rappresentate dal fondo pluriennale vincolato determinato in spesa del conto del bilancio.

Il risultato di amministrazione è distinto in fondi liberi, fondi vincolati, fondi destinati agli investimenti e fondi accantonati.

I fondi destinati agli investimenti sono costituiti dalle entrate in c/capitale senza vincoli di specifica destinazione di spese da utilizzare con eventuale provvedimento di variazione di bilancio a seguito dell'approvazione del rendiconto. L'indicazione della destinazione nel risultato di amministrazione per le entrate in conto capitale che hanno dato luogo ad accantonamento al fondo crediti di dubbia e difficile esazione è sospeso, per l'importo dell'accantonamento, sino all'effettiva riscossione delle stesse. I trasferimenti in conto capitale non sono destinati al finanziamento degli investimenti e non possono essere finanziati dal debito e dalle entrate in conto capitale destinate al finanziamento degli investimenti. I fondi accantonati comprendono gli accantonamenti per passività potenziali e il fondo crediti di dubbia esigibilità.

Di seguito viene riportato il quadro generale riassuntivo della gestione finanziaria che chiude con un avanzo di euro 5.169.836,34 nonché i prospetti dimostrativi del risultato di amministrazione, dei fondi accantonati ed in particolare del fondo accantonamento crediti di dubbia esigibilità - FCDE che in sede di assestamento viene rideterminato in aumento come da prospetto verifica congruità e del Fondo Pluriennale Vincolato di parte corrente e capitale - FPV

prospetti "B" e "C"

CONSORZIO CIMITERIALE COMUNI DI ARZANO CASAVATORE CASORIA

PROSPETTO DIMOSTRATIVO DEL RISULTATO DI AMMINISTRAZIONE

ANNO DI ESERCIZIO: 2015

**PROSPETTO DIMOSTRATIVO DEL RISULTATO DI AMMINISTRAZIONE**

	GESTIONE		TOTALE
	RESIDUI	COMPETENZA	
Fondo di cassa al 1° Gennaio			627.801,85
RISCOSSIONI	(+)	2.144.655,63	3.097.820,96
PAGAMENTI	(-)	2.244.781,69	2.703.782,85
Fondo di cassa al 31 Dicembre	(=)		1.021.839,96
PAGAMENTI per azioni esecutive non regolarizzate al 31 Dicembre	(-)		0,00
FONDO DI CASSA AL 31 DICEMBRE	(=)		1.021.839,96
RESIDUI ATTIVI	(+)	1.011.839,49	4.856.413,82
RESIDUI PASSIVI	(-)	703.387,08	708.107,44
FONDO PLURIENNALE VINCOLATO PER SPESE CORRENTI	(-)		47.852,30
FONDO PLURIENNALE VINCOLATO PER SPESE IN CONTO CAPITALE	(-)		492.049,69
RISULTATO DI AMMINISTRAZIONE AL 31 DICEMBRE 2015 (A)	(=)		4.630.244,35

**PROSPETTO DIMOSTRATIVO DEL RISULTATO DI AMMINISTRAZIONE**

Composizione del risultato di amministrazione al 31 dicembre 2015		
<b>Parte accantonata (2)</b>		
Fondo crediti di dubbia esigibilità al 31/12/2015 (3)		25.267,81
Accantonamento residui perenti al 31/12/ 2015 (solo per le regioni) (4)		0,00
Fondo .....al 31/12/2014		0,00
Fondo .....al 31/12/2014		25.267,81
<b>Totale parte accantonata (B)</b>		
<b>Parte vincolata</b>		
Vincoli derivanti da leggi e dai principi contabili		304.325,57
Vincoli derivanti da trasferimenti		0,00
Vincoli derivanti dalla contrazione di mutui		0,00
Vincoli formalmente attribuiti dall'ente		515.259,27
Altri vincoli		539.901,99
		1.359.486,83
<b>Totale parte vincolata ( C)</b>		
<b>Parte destinata agli investimenti</b>		
		0,00
<b>Totale parte destinata agli investimenti ( D)</b>		
<b>Totale parte disponibile (E=A-B-C-D)</b>		
<b>Se E è negativo, tale importo è iscritto tra le spese del bilancio di previsione dell'esercizio successivo (5)</b>		
		3.245.489,71

(1) Indicare l'importo del fondo pluriennale vincolato risultante dal conto del bilancio (in spesa).

(2) Non comprende il fondo pluriennale vincolato.

(3) Indicare l'importo del Fondo crediti di dubbia esigibilità risultante dall'allegato 8.c)

(4) Solo per le regioni indicare l'importo dell'accantonamento per residui perenti al 31 dicembre

(5) In caso di risultato negativo le regioni iscrivono nel passivo del bilancio di previsione dell'esercizio successivo a quello cui si riferisce il rendiconto l'importo di cui alla lettera E, al netto dell'ammontare di debito autorizzato non ancora contratto.

112



**CONSORZIO CIMITERIALE COMUNI DI ARZANO CASAVATORE CASORIA**  
VIA PORZIANO  
80026 (NA)

C.F. 80103900637 P. IVA 04288941216

COMPOSIZIONE DELL'ACCANTONAMENTO AL FONDO CREDITI DI DUBBIA ESIGIBILITA\* E AL FONDO SVALUTAZIONE CREDITI

Esercizio finanziario 2015

TIPOLOGIA	DENOMINAZIONE	RESIDUI ATTIVI FORMATISI NELL'ESERCIZIO CUI SI RIFERISCE IL RENDICONTO	RESIDUI ATTIVI DEGLI ESERCIZI PRECEDENTI	TOTALE RESIDUI ATTIVI	IMPORTO MINIMO DEL FONDO	FONDO CREDITI DI DUBBIA ESIGIBILITA'	% di accantonamento al fondo crediti di dubbia esigibilità
		(a)	(b)	(c)=(a)+(b)	(d)	(e)	(f) = (e) / (c)
	<b>ENTRATE CORRENTI DI NATURA TRIBUTARIA, CONTRIBUTIVA E PEREQUATIVA</b>						
1010100	Tipologia 101: Tributi diretti di cui accertati per cassa sulla base del principio contabile 3.7	0,00	0,00	0,00			
1010200	Tipologia 102: Tributi indiretti	0,00	0,00	0,00	0,00	0,00	0,00 %
1010300	Tipologia 103: Tributi destinati al finanziamento della sanità (solo per le Regioni)	0,00	0,00	0,00	0,00	0,00	0,00 %
1010400	Tipologia 104: Tributi devoluti e regolati alle autonomie speciali (solo per le Autonomie speciali)						
1010500	Tipologia 105: Tributi devoluti e regolati alle autonomie speciali non accertati per cassa						
1030100	Tipologia 301: Fondi perequativi da Amministrazioni Centrali	0,00	0,00	0,00			
1030200	Tipologia 302: Fondi perequativi dalla Regione o Provincia autonoma (solo per gli Enti locali)	0,00	0,00	0,00			
1000000	<b>TOTALE TITOLO 1</b>	0,00	0,00	0,00	0,00	0,00	0,00 %
	<b>TRASFERIMENTI CORRENTI</b>						
2010100	Tipologia 101: Trasferimenti correnti da Amministrazioni pubbliche						
2010200	Tipologia 102: Trasferimenti correnti da Famiglie	0,00	0,00	0,00	0,00	0,00	0,00 %
2010300	Tipologia 103: Trasferimenti correnti da Imprese	0,00	0,00	0,00	0,00	0,00	0,00 %
2010400	Tipologia 104: Trasferimenti correnti da Istituzioni Sociali Private	0,00	0,00	0,00	0,00	0,00	0,00 %
1010500	Tipologia 105: Trasferimenti correnti dall'Unione Europea e dal Resto del Mondo Trasferimenti correnti dall'Unione Europea	0,00	0,00	0,00			
2000000	<b>TOTALE TITOLO 2</b> Trasferimenti correnti dal Resto del Mondo	0,00	0,00	0,00	0,00	0,00	0,00 %
		0,00	0,00	0,00	0,00	0,00	0,00 %



ENTRATE EXTRIBUTARIE									
3010000	Tipologia 100: Vendita di beni e servizi e proventi derivanti dalla gestione dei beni	38.118,00	0,00	38.118,00	11.342,51	22.685,01	59,51 %		
3020000	Tipologia 200: Proventi derivanti dall'attività di controllo e repressione delle irregolarità e degli illeciti	0,00	0,00	0,00	0,00	0,00	0,00 %		
3030000	Tipologia 300: Interessi attivi	0,00	0,00	0,00	0,00	0,00	0,00 %		
3040000	Tipologia 400: Altre entrate da redditi da capitale	0,00	0,00	0,00	0,00	0,00	0,00 %		
3050000	Tipologia 500: Rimborsi e altre entrate correnti	2.754,40	0,00	2.754,40	1.291,40	2.582,80	93,77 %		
3000000	TOTALE TITOLO 3	40.872,40	0,00	40.872,40	12.633,91	25.267,81	61,82 %		
ENTRATE IN CONTO CAPITALE									
4010000	Tipologia 100: Tributi in conto capitale	0,00	0,00	0,00	0,00	0,00	0,00 %		
4020000	Tipologia 200: Contributi agli investimenti Contributi agli investimenti da amministrazioni pubbliche Contributi agli investimenti da UE Contributi agli investimenti da PA e da UE	0,00	0,00	0,00	0,00	0,00	0,00 %		
4030000	Tipologia 300: Trasferimenti in conto capitale Trasferimenti in conto capitale da amministrazioni pubbliche Trasferimenti in conto capitale da UE	0,00	0,00	0,00	0,00	0,00	0,00 %		
4040000	Tipologia 400: Entrate da alienazione di beni materiali e immateriali Tipologia 500: Altre entrate in conto capitale	121.185,97	17.262,34	138.448,31	0,00	0,00	0,00 %		
4000000	TOTALE TITOLO 4	121.185,97	17.262,34	138.448,31	0,00	0,00	0,00 %		
ENTRATE DA RIDUZIONE DI ATTIVITA' FINANZIARIE									
5010000	Tipologia 100: Alienazione di attività finanziarie	0,00	0,00	0,00	0,00	0,00	0,00 %		
5020000	Tipologia 200: Riscossione crediti di breve termine	0,00	0,00	0,00	0,00	0,00	0,00 %		
5030000	Tipologia 300: Riscossione crediti di medio-lungo termine	0,00	0,00	0,00	0,00	0,00	0,00 %		
5040000	Tipologia 400: Altre entrate per riduzione di attività finanziarie	0,00	0,00	0,00	0,00	0,00	0,00 %		
5000000	TOTALE TITOLO 5	0,00	0,00	0,00	0,00	0,00	0,00 %		
TOTALE GENERALE		162.058,37	17.262,34	179.320,71	12.633,91	25.267,81	14,09 %		
DI CUI FONDO CREDITI DI DUBBIA ESIGIBILITA' DI PARTE CORRENTE(***)		40.872,40	0,00	40.872,40	12.633,91	25.267,81	61,82 %		
DI CUI FONDO CREDITI DI DUBBIA ESIGIBILITA' IN C/CAPITALE		121.185,97	17.262,34	138.448,31	0,00	0,00	0,00 %		

COMPOSIZIONE FONDO SVALUTAZIONE CREDITI	TOTALE CREDITI	FONDOSVALUTAZIONE CREDITI
RESIDUI ATTIVI NEL CONTO DEL BILANCIO	179.320,71	25.267,81
CREDITI STRALCIATI DAL CONTO DEL BILANCIO	1.026.991,25	1.026.991,25
ACCERTAMENTI IMPUTATI AGLI ESERCIZI SUCCESSIVI A QUELLO CUI IL RENDICONTO SI RIFERISCE (m)	0,00	
<b>TOTALE</b>	<b>-847.670,54</b>	<b>-1.001.723,44</b>

\* Il fondo crediti di dubbia esigibilità è un accantonamento del risultato di amministrazione. Non richiedono l'accantonamento a tale fondo: a) i trasferimenti da altre Amministrazioni pubbliche e dall'Unione europea; b) i crediti assistiti da fidejussione; c) le entrate tributarie che, sulla base dei nuovi principi contabili, sono accertate per cassa.

(e) Gli importi della colonna (c) non devono essere inferiori a quelli della colonna (d); se sono superiori le motivazioni della differenza sono indicate nella relazione al rendiconto. Il totale generale della colonna (f) corrisponde all'importo del fondo crediti di dubbia esigibilità accantonato nel risultato di amministrazione.

(g) Indicare il totale generale della colonna c).

(h) Indicare il totale generale della colonna c)

(i) Indicare l'importo complessivo dei crediti stralciati dal conto del bilancio nell'esercizio in corso e negli esercizi precedenti.

(l) corrisponde all'importo della cella (i)

(m) trattasi solo degli accertamenti di entrate riguardanti i titoli 5, 6, 7.

(n) comprende anche l'accantonamento riguardante i crediti del titolo 5

CONSORZIO CIMITERIALE COMUNI DI ARZANO CASAVATORE CASORIA

Verifica congruità Fondo Svalutazione Crediti

T	Capitolo	Descrizione	TREND STORICO 11,16% Riduzione					Media	Residui da Residui	Residui da Competenza	Nuova % svaltaz.	% Agevolata	Importo minimo fondo (E=A*D)/(F=B*C*D)	Stanziamiento attuale Fondo	Valore Fondo rideterminato
			2011	2012	2013	2014	2015								
3	40.00	Proventi dei beni del Consorzio canone per manutenzioni annuali =loculi 21.600	A 0,00 R 0,00	0,00 0,00	0,00 0,00	0,00 0,00	0,00 0,00	0,00 0,00	0,00 0,00	0,00 % 0,00 %	50,00 % 0,00 %	E 0,00 F 0,00	0,00 0,00	H=E+F 0,00	
3	50.00	Proventi gestione lampade votive lampade e 7000 per euro 29,50 ivacompressa - oc casionali = euro 3,00	A 0,00 R 0,00	132.772,53 149.451,30	31.326,61 35.261,84	68.356,58 0,00	97.889,18 63.862,30	58,07	0,00	0,00	41,92 % 50,00 %	E 0,00 F 0,00	0,00 0,00	0,00	
3	30.00	Proventi dei servizi pubblici	A 0,00 R 0,00	0,00 0,00	61.796,21 69.559,00	43.529,82 0,00	40.000,00 40.000,00	42,51	0,00	34.244,00	57,48 %	E 0,00 F 19.683,45	0,00	19.683,45	
3	35.00	Canone Consortile per smaltimento rifiuti e piccole manutenzioni IVA, CO, CI, F, CO, + intr. per diritti loc. congregate €40.000	A 0,00 R 0,00	37.934,68 42.700,00	11.471,49 12.912,53	0,00 0,00	0,00 0,00	45,02	0,00	0,00	54,97 %	E 0,00 F 0,00	0,00	0,00	
3	70.00	Diritti di segreteria e di rogitoVedi cap sp esa 50 e 565	A 0,00 R 0,00	0,00 0,00	0,00 0,00	0,00 0,00	0,00 0,00	0,00	0,00	0,00 %	50,00 %	E 0,00 F 0,00	0,00	0,00	
3	620.00	Diritti fissi per istruttoria pratiche concessione loculi nichiarlo II zona sx	A 0,00 R 0,00	0,00 0,00	7.210,45 8.116,23	3.082,36 0,00	0,00 0,00	22,51	0,00	1.954,00	77,48 %	E 0,00 F 1.513,95	0,00	1.513,95	
3	1059.00	Diritti Cimiteriali per Lavori Edili in Manufatti Privati	A 0,00 R 0,00	0,00 0,00	1.066,08 1.200,00	1.128,26 0,00	0,00 0,00	22,51	0,00	1.920,00	77,48 %	E 0,00 F 1.487,61	0,00	1.487,61	
3	1060.00	Diritti cimiteriali per rinnovoconcessione suoli cappelle e manufatti	A 0,00 R 0,00	0,00 0,00	0,00 0,00	6.956,70 0,00	0,00 0,00	0,00	0,00	0,00 %	50,00 %	E 0,00 F 0,00	0,00	0,00	
3	1049.00	Introiti diversi, rimborsi etc. - GIACENZE SUL CCP 34652594	A 28.119,13 R 0,00	28.119,13 0,00	28.119,13 0,00	28.394,54 0,00	42.936,60 0,00	0,00	2.582,80	100,00 %	50,00 %	E 0,00 F 2.582,80	0,00	2.582,80	
TOTALE TITOLO			3						0,00	40.700,80			11.967,70	25.267,81	

CONSORZIO CIMITERIALE COMUNI DI ARZANO CASAVATORE CASORIA

Verifica congruità Fondo Svalutazione Crediti

T	Capitolo	Descrizione	TREND STORICO 11,16% Riduzione					Media	Residui da Residui	Residui da Competenza	Nuova % svalutaz.	% Agevolata	Importo minimo fondo (E=A*D)/(F=B*C*D)	Stanziamiento attuale Fondo	Valore Fondo rideterminato
			2011	2012	2013	2014	2015								
		TOTALE TITOLI						0,00	40.700,80				11.967,70	25.267,81	
		FONDO SVALLUTAZIONE CREDITI PARTE CORRENTE											14.584,50	25.267,81	
		FONDO SVALLUTAZIONE CREDITI PARTE C/CAPITALE											0,00	0,00	

Determinazione quota accantonata a FCDE risultato di amministrazione

Importo totale da accantonare a FCDE nel risultato di amm.ne	25.267,81
Importo disponibile (FCDE al 31/12/es. n-1 + FCDE es. n - residui attivi cancellati per inesigibilità)	-1.012.406,75
Importo svincolato applicabile al bilancio ai sensi dell'art. 187, co. 2, del Tuel	0,00
Importo da finanziare	1.037.674,56

Per adeguare il fondo si provvede:

- A) calcolare l'importo complessivo dei residui
- B) calcolare la media del rapporto tra gli incassi in c/residuo e l'importo dei residui attivi iniziale negli ultimi 5 esercizi
- C) applicare ai residui calcolati al punto A la percentuale di completamento a 100 della media calcolata al punto B

Eseguito il calcolo verificare il Valore del Fondo:

- 1) il valore del fondo risulta essere inferiore => è necessario incrementare la quota di avanzo di amministrazione dedicata al fondo
- 2) il valore del fondo risulta essere superiore => è possibile svincolare una quota dell'avanzo di amministrazione dedicata al fondo

## Consorzio Cimiteriale tra i Comuni di Arzano Casavatore Casoria

### Analisi dei principali crediti del Consorzio

Relativamente alle entrate, i residui attivi rideterminati chiudono per euro 4.856.413,82 di cui l'importo più consistente pari a 4.676.433,70 (il 96,29% del totale dei residui) è rappresentato dal mancato riversamento da parte dei tre comuni consorziati, all'inizio di ciascun trimestre, delle risorse stabilite nello statuto consortile (articolo 6) relativamente alle spese di funzionamento del Consorzio in rapporto alle attività espletate come ordinate e deliberate dai Comuni. Ovviamente la cattiva gestione dei flussi di tale entrate obbligatorie si contrae sui parametri gestionali che indicizzano tali dati, con effetto poco confortanti sulla competitività del Consorzio derivante dalla inadempienza dei Comuni.

La disposizione statutaria approvata e non osservata dai Comuni insieme ai bilanci che ha costretto il Consorzio a richiedere il pagamento coattivo al tribunale di Casoria con conseguente contenzioso, è la seguente:

<<

ART. 6- Quote di partecipazione.

Le quote di partecipazione al Consorzio sono fissate in parti uguali fra i Comuni di Arzano-Casoria-Casavatore, ovvero Arzano 1/3 (un terzo) Casoria 1/3 (un terzo), Casavatore 1/3 (un terzo).

Inoltre per trasferimenti annuali ciascun Comune Comune è tenuto ad inscrivere in bilancio la quota di sua spettanza per i servizi offerti dal Consorzio/

La quota è determinata in relazione al numero degli abitanti residenti al 31.12. dell'anno precedente come risulta dalla certificazione rilasciata dal Segretario Generale del Comune, ed è fissata in cifra fissa per ogni abitante contestualmente alla variazione del bilancio preventivo economico annuale, con delibera dell'Assemblea consorziale. La quota dovuta da ciascun Comune dovrà essere versata nella cassa del Consorzio all'inizio di ciascun trimestre.

A tal fine ogni Comune rilascerà all'inizio di ogni anno, al proprio tesoriere delega di pagamento a favore del Consorzio servizi.

Nella ipotesi di inadempimento di un Comune a versare in tutto o in parte la quota di propria spettanza, decorsi inutilmente 15 giorni dall'inizio del trimestre, è dovuta una sanzione pari al 15% della somma non versata.

>>

Mentre la posizione debitoria di ogni singolo Comune è la seguente analiticamente esposta:

Estratto conto Comune di Casoria al 31/12/2015

Movimento	Data	Ges. R	Capitolo	Importo	da Riscuotere	Descrizione
2003 - AC - 3.01	31/12/2003	2003 R	20	2108389,3	2108389,3	SOMME DOVUTE RESIDUI ANNO 2006 E PRECEDENTI RICOGNIZIONE DELIBERA C
2007 - AC - 6.01	01/01/2007	2007 R	20	13123,55	13123,55	QUOTA ANNUALE 2007
2008 - AC - 1.01	02/01/2008	2008 R	20	127911,66	127911,66	RIPARTO CONTRIBUTI DOVUTI DAICOMUNI PER L'ANNO 2008
2009 - AC - 1.01	18/03/2009	2009 R	20	13670,46	13670,46	CONTRIBUTI COMUNI CONSORZIATI PERIODO 2009
2010 - AC - 1.01	19/07/2010	2010 R	20	46157,84	46157,84	CONTRIBUTI COMUNI CONSORZIATI2010 + VAR. E. 147.802,00 -ASSESTAMENTO I
2011 - AC - 1.02	20/06/2011	2011 R	20	0,01	0,01	QUOTE A CARICO COMUNI CONSORZIATI PERIODO 2011
2012 - AC - 1.01	07/09/2012	2012 R	20	516077,41	416077,41	contributi quota a carico comune consorziato anno 2012
2012 - AC - 4.01	14/12/2012	2012 R	20	52053,91	52053,91	ulteriori accertamenti somme dovute dai comuni consorziati per l'anno 2012. Ap
2013 - AC - 1.01	04/09/2013	2013 R	20	742221,33	642221,33	INTROITO DI QUOTE A CARICO DEI COMUNI CONSORZIATI PER L'ANNO 2013
2014 - AC - 1.01	31/12/2014	2014 R	20	144448,02	144448,02	quote 2014 comuni consorziati 20% come stabilito dall'assemblea dei sindaci con
2015 - AC - 3.01	13/10/2015	2015	20	785268,67	525271,67	QUOTE DI PARTECIPAZIONE ANNO 2015 COMUNI CONSORZIATI

**4089325,16**

Estratto Comune di Casavatore al 31/12/2015

Movimento	Data	Ges. R	Capitolo	Importo	da Riscuotere	Descrizione
2003 - AC - 3.03	31/12/200	2003 R	20	4777,84	4777,84	SOMME DOVUTE RESIDUI ANNO 2006 E PRECEDENTI RICOGNIZIONE DELIBERA CONSOR
2006 - AC - 7.01	31/12/200	2006 R	20	28826,09	28826,09	SOMME DOVUTE RESIDUI ANNO 2006E PRECEDENTI RICOGNIZIONE DELIBERA CONSORI
2007 - AC - 6.02	01/01/200	2007 R	20	12060,9	12060,9	QUOTA ANNUALE 2007
2008 - AC - 1.03	02/01/200	2008 R	20	1523,98	1523,98	RIPARTO CONTRIBUTI DOVUTI DAICOMUNI PER L'ANNO 2008
2009 - AC - 1.03	18/03/200	2009 R	20	9012,77	9012,77	CONTRIBUTI COMUNI CONSORZIATI PERIODO 2009
2010 - AC - 1.03	19/07/201	2010 R	20	10730,71	10730,71	CONTRIBUTI COMUNI CONSORZIATI 2010 + VAR. E. 147.802,00 -ASSESTAMENTO IN SALI
2011 - AC - 1.03	20/06/201	2011 R	20	22,00	22,00	CONTRIBUTI COMUNI CONSORZIATI PERIODO 2011
2013 - AC - 1.03	04/09/201	2013 R	20	185840,92	185840,92	QUOTE A CARICO COMUNI CONSORZIATI PER L'ANNO 2013
2015 - AC - 3.03	13/10/201	2015	20	188618,16	78618,16	INTROITO DI QUOTE A CARICO DEI COMUNI CONSORZIATI PER L'ANNO 2013
						QUOTE DI PARTECIPAZIONE ANNO 2015 COMUNI CONSORZIATI
						<b>331413,37</b>

estratto comune di Arzano al 31/12/2015

Movimento	Data	Ges. R	Capitolo	Importo	da Riscuotere	Descrizione
2007 - AC - 6.03	01/01/200	2007 R	20	3,18	3,18	QUOTA ANNUALE 2007
2010 - AC - 1.02	19/07/201	2010 R	20	10448,11	10448,11	CONTRIBUTI COMUNI CONSORZIATI2010 + VAR. E. 147.802,00 -ASSESTAMENTC
2011 - AC - 1.01	20/06/201	2011 R	20	8,00	8,00	QUOTE A CARICO COMUNI CONSORZIATI PERIODO 2011
2012 - AC - 4.02	14/12/201	2012 R	20	4,00	4,00	ulteriori accertamenti somme dovute dai comuni consorziati per l'anno 2012. A
2015 - AC - 3.02	13/10/201	2015	20	353267,04	245231,88	QUOTE DI PARTECIPAZIONE ANNO 2015 COMUNI CONSORZIATI

255.695,17



## Consorzio Cimiteriale tra i Comuni di Arzano Casavatore Casoria

Il Consiglio Consortile aderiva a seguito di sentenza favorevole al Consorzio sent. 170/2013 un piano di rateizzo degli importi dovuti abbattendo sia il credito finale riconosciuto dal tribunale di Casoria e sia la quota di partecipazione alle spese per le annualità 2015 e 2016 a parziale deroga dalla norma statutaria art 6 (sottraendo dalle quote di partecipazione annuale al Consorzio, la quota del rateizzo).

Per quanto riguarda i residui passivi, essi si assestano su di un totale di euro 708.107,44 e cioè il 14,58% del volume dei residui attivi.

I prospetti che seguono dettagliano i dati dei residui attivi e passivi alla fine dell'anno 2015

prospetti "D"

7/10/16  
Criterio di selezione dei Dati:

11 Δ 11

CONSORZIO CIMITERIALE COMUNI DI ARZANO CASAVATORE CASORIA

ENTRATE - RESIDUI ATTIVI ESERCIZIO - 2015

CODICE BILANCIO	DESCRIZIONE	ESERCIZIO	IMPORTO	RISCOSSO	RESIDUO
<b>TITOLO</b>					
TIPOLOGIA					
		2014	0,00	0,00	0,00
<b>TOTALE RESIDUI ATTIVI TIPOLOGIA</b>			<b>0,00</b>	<b>0,00</b>	<b>0,00</b>
<b>TOTALE RESIDUI ATTIVI TITOLO</b>			<b>0,00</b>	<b>0,00</b>	<b>0,00</b>

ENTRATE - RESIDUI ATTIVI ESERCIZIO - 2015

CODICE BILANCIO	DESCRIZIONE	ESERCIZIO	IMPORTO	RISCOSSO	RESIDUO
<b>TITOLO</b>	<b>2</b>	<b>Trasferimenti correnti</b>			
TIPOLOGIA	5				
		2003	2.358.398,12	245.230,98	2.113.167,14
		2006	28.826,09	0,00	28.826,09
		2007	25.187,63	0,00	25.187,63
		2008	129.435,64	0,00	129.435,64
		2009	22.683,23	0,00	22.683,23
		2010	67.336,66	0,00	67.336,66
		2011	30,01	0,00	30,01
		2012	568.135,32	100.000,00	468.135,32
		2013	928.062,25	100.000,00	828.062,25
		2014	243.166,20	98.718,18	144.448,02
		2015	1.572.384,85	723.263,14	849.121,71
<b>TOTALE RESIDUI ATTIVI TIPOLOGIA</b>		<b>5</b>	<b>5.943.646,00</b>	<b>1.267.212,30</b>	<b>4.676.433,70</b>
<b>TOTALE RESIDUI ATTIVI TITOLO</b>		<b>2</b>	<b>5.943.646,00</b>	<b>1.267.212,30</b>	<b>4.676.433,70</b>

ENTRATE - RESIDUI ATTIVI ESERCIZIO - 2015

CODICE BILANCIO	DESCRIZIONE	ESERCIZIO	IMPORTO	RISCOSSO	RESIDUO
<b>TITOLO 3</b>	<b>Entrate extratributarie</b>				
TIPOLOGIA	1				
		2014	40.000,00	40.000,00	0,00
		2015	274.665,53	236.547,53	38.118,00
<b>TOTALE RESIDUI ATTIVI TIPOLOGIA</b>		<b>1</b>	<b>314.665,53</b>	<b>276.547,53</b>	<b>38.118,00</b>
TIPOLOGIA	2				
		2013	42.936,60	42.936,60	0,00
		2014	20.925,70	20.925,70	0,00
		2015	262.542,25	262.542,25	0,00
<b>TOTALE RESIDUI ATTIVI TIPOLOGIA</b>		<b>2</b>	<b>326.404,55</b>	<b>326.404,55</b>	<b>0,00</b>
TIPOLOGIA	5				
		2014	0,00	0,00	0,00
		2015	28.252,05	25.497,65	2.754,40
<b>TOTALE RESIDUI ATTIVI TIPOLOGIA</b>		<b>5</b>	<b>28.252,05</b>	<b>25.497,65</b>	<b>2.754,40</b>
<b>TOTALE RESIDUI ATTIVI TITOLO</b>		<b>3</b>	<b>669.322,13</b>	<b>628.449,73</b>	<b>40.872,40</b>

ENTRATE - RESIDUI ATTIVI ESERCIZIO - 2015

CODICE BILANCIO	DESCRIZIONE	ESERCIZIO	IMPORTO	RISCOSSO	RESIDUO
<b>TITOLO 4</b>	<b>Entrate in conto capitale</b>				
TIPOLOGIA	1				
		2013	243.495,73	226.233,39	17.262,34
		2014	79.120,48	79.120,48	0,00
		2015	656.418,22	535.232,25	121.185,97
<b>TOTALE RESIDUI ATTIVI TIPOLOGIA</b>		<b>1</b>	<b>979.034,43</b>	<b>840.586,12</b>	<b>138.448,31</b>
TIPOLOGIA	5				
		2015	33.707,62	33.707,62	0,00
<b>TOTALE RESIDUI ATTIVI TIPOLOGIA</b>		<b>5</b>	<b>33.707,62</b>	<b>33.707,62</b>	<b>0,00</b>
<b>TOTALE RESIDUI ATTIVI TITOLO</b>		<b>4</b>	<b>1.012.742,05</b>	<b>874.293,74</b>	<b>138.448,31</b>

ENTRATE - RESIDUI ATTIVI ESERCIZIO - 2015

CODICE BILANCIO	DESCRIZIONE	ESERCIZIO	IMPORTO	RISCOSSO	RESIDUO
<b>TITOLO 6</b>	<b>Accensione Prestiti</b>				
TIPOLOGIA	1				
		2015	32.478,31	32.478,31	0,00
<b>TOTALE RESIDUI ATTIVI TIPOLOGIA</b>		<b>1</b>	<b>32.478,31</b>	<b>32.478,31</b>	<b>0,00</b>
TIPOLOGIA	2				
		2012	0,00	0,00	0,00
		2013	0,00	0,00	0,00
		2015	280.124,82	279.775,41	349,41
<b>TOTALE RESIDUI ATTIVI TIPOLOGIA</b>		<b>2</b>	<b>280.124,82</b>	<b>279.775,41</b>	<b>349,41</b>
TIPOLOGIA	3				
		2015	15.301,47	15.301,47	0,00
<b>TOTALE RESIDUI ATTIVI TIPOLOGIA</b>		<b>3</b>	<b>15.301,47</b>	<b>15.301,47</b>	<b>0,00</b>
TIPOLOGIA	4				
		2013	0,00	0,00	0,00
		2015	620,00	310,00	310,00
<b>TOTALE RESIDUI ATTIVI TIPOLOGIA</b>		<b>4</b>	<b>620,00</b>	<b>310,00</b>	<b>310,00</b>
TIPOLOGIA	6				
		1999	0,00	0,00	0,00
		2001	0,00	0,00	0,00
		2002	0,00	0,00	0,00
		2007	0,00	0,00	0,00
<b>TOTALE RESIDUI ATTIVI TIPOLOGIA</b>		<b>6</b>	<b>0,00</b>	<b>0,00</b>	<b>0,00</b>
<b>TOTALE RESIDUI ATTIVI TITOLO</b>		<b>6</b>	<b>328.524,60</b>	<b>327.865,19</b>	<b>659,41</b>
<b>TOTALE GENERALE</b>			<b>7.954.234,78</b>	<b>3.097.820,96</b>	<b>4.856.413,82</b>

Criterio di selezione dei Dati:

CONSORZIO CIMITERIALE COMUNI DI ARZANO CASAVATORE CASORIA

SPESE - RESIDUI PASSIVI ESERCIZIO - 2015

CLASSIFICAZIONE		IMPORTO	PAGATO	RESIDUO
<b>MISSIONE</b>	<b>1 Servizi istituzionali, generali e di gestione</b>			
<b>PROGRAMMA</b>	<b>1 Organi istituzionali</b>			
<b>TITOLO</b>	<b>1 Spese correnti</b>			
	2013	10.600,38	10.600,38	0,00
	2014	4.830,67	4.830,67	0,00
	2015	25.516,92	19.341,22	6.175,70
<b>TOTALI TITOLO</b>	<b>1</b>	<b>40.947,97</b>	<b>34.772,27</b>	<b>6.175,70</b>
<b>TITOLO</b>	<b>2 Spese in conto capitale</b>			
	2002	0,00	0,00	0,00
	2011	0,00	0,00	0,00
	2012	0,00	0,00	0,00
	2014	16.885,97	16.885,97	0,00
	2015	218.761,36	196.957,00	21.804,36
<b>TOTALI TITOLO</b>	<b>2</b>	<b>235.647,33</b>	<b>213.842,97</b>	<b>21.804,36</b>
<b>TITOLO</b>	<b>3 Spese per incremento attività finanziarie</b>			
	2001	185,92	0,00	185,92
	2003	0,00	0,00	0,00
	2007	0,00	0,00	0,00
	2012	0,00	0,00	0,00
	2014	5.579,92	5.579,92	0,00
	2015	60.488,00	42.038,90	18.449,10
<b>TOTALI TITOLO</b>	<b>3</b>	<b>66.253,84</b>	<b>47.618,82</b>	<b>18.635,02</b>
<b>TITOLO</b>	<b>6</b>			
	2001	0,00	0,00	0,00
	2002	0,00	0,00	0,00
	2004	0,00	0,00	0,00
	2007	0,00	0,00	0,00
	2008	0,00	0,00	0,00
	2009	0,00	0,00	0,00
	2010	0,00	0,00	0,00
	2011	0,00	0,00	0,00
	2014	6.277,51	6.277,51	0,00
	2015	4.968,74	4.338,86	629,88
<b>TOTALI TITOLO</b>	<b>6</b>	<b>11.246,25</b>	<b>10.616,37</b>	<b>629,88</b>

SPESE - RESIDUI PASSIVI ESERCIZIO - 2015

CLASSIFICAZIONE		IMPORTO	PAGATO	RESIDUO
<b>MISSIONE</b>	<b>1 Servizi istituzionali, generali e di gestione</b>			
<b>PROGRAMMA</b>	<b>1 Organi istituzionali</b>			
<b>TITOLO</b>	<b>8</b>			
	2001	0,00	0,00	0,00
	2002	0,00	0,00	0,00
	2003	0,00	0,00	0,00
	2004	0,00	0,00	0,00
	2005	0,00	0,00	0,00
	2006	0,00	0,00	0,00
	2007	0,00	0,00	0,00
	2008	0,00	0,00	0,00
	2009	0,00	0,00	0,00
	2010	0,00	0,00	0,00
	2011	0,00	0,00	0,00
	2012	0,00	0,00	0,00
	2013	0,00	0,00	0,00
	2014	25.256,50	25.256,50	0,00
	2015	139.148,66	125.799,73	13.348,93
<b>TOTALI TITOLO</b>	<b>8</b>	<b>164.405,16</b>	<b>151.056,23</b>	<b>13.348,93</b>
<b>TOTALI PROGRAMMA</b>	<b>1</b>	<b>518.500,55</b>	<b>457.906,66</b>	<b>60.593,89</b>
<b>PROGRAMMA</b>	<b>10 Risorse umane</b>			
<b>TITOLO</b>	<b>5 Chiusura Anticipazioni ricevute da istituto tesoriere/cassiere</b>			
	2001	4.276,28	0,00	4.276,28
	2002	0,00	0,00	0,00
	2003	0,00	0,00	0,00
	2004	0,00	0,00	0,00
	2005	0,00	0,00	0,00
	2007	0,00	0,00	0,00
	2008	0,00	0,00	0,00
	2009	0,00	0,00	0,00
	2010	0,00	0,00	0,00
	2011	0,00	0,00	0,00
	2012	0,00	0,00	0,00
	2013	0,00	0,00	0,00
	2014	289.459,40	289.459,40	0,00



**SPESE - RESIDUI PASSIVI ESERCIZIO - 2015**

CLASSIFICAZIONE		IMPORTO	PAGATO	RESIDUO
<b>MISSIONE</b>	<b>1 Servizi istituzionali, generali e di gestione</b>			
<b>PROGRAMMA</b>	<b>10 Risorse umane</b>			
<b>TITOLO</b>	<b>5 Chiusura Anticipazioni ricevute da istituto tesoriere/cassiere</b>			
		<b>2015</b>		
		1.326.983,33	1.078.591,41	248.391,92
<b>TOTALI TITOLO</b>	<b>5</b>	<b>1.620.719,01</b>	<b>1.368.050,81</b>	<b>252.668,20</b>
<b>TOTALI PROGRAMMA</b>	<b>10</b>	<b>1.620.719,01</b>	<b>1.368.050,81</b>	<b>252.668,20</b>
<b>TOTALI MISSIONE</b>	<b>1</b>	<b>2.139.219,56</b>	<b>1.825.957,47</b>	<b>313.262,09</b>

SPESE - RESIDUI PASSIVI ESERCIZIO - 2015

CLASSIFICAZIONE		IMPORTO	PAGATO	RESIDUO
<b>MISSIONE</b>	<b>2 Giustizia</b>			
<b>PROGRAMMA</b>	<b>10</b>			
<b>TITOLO</b>	<b>5 Chiusura Anticipazioni ricevute da istituto tesoriere/cassiere</b>			
	2000	0,00	0,00	0,00
	2001	0,00	0,00	0,00
	2003	0,00	0,00	0,00
	2004	0,00	0,00	0,00
	2005	0,00	0,00	0,00
	2007	0,00	0,00	0,00
	2010	0,00	0,00	0,00
	2011	0,00	0,00	0,00
	2013	0,00	0,00	0,00
	2014	81.387,74	81.387,74	0,00
	2015	843.777,16	488.580,43	355.196,73
<b>TOTALI TITOLO</b>	<b>5</b>	<b>925.164,90</b>	<b>569.968,17</b>	<b>355.196,73</b>
<b>TOTALI PROGRAMMA</b>	<b>10</b>	<b>925.164,90</b>	<b>569.968,17</b>	<b>355.196,73</b>
<b>TOTALI MISSIONE</b>	<b>2</b>	<b>925.164,90</b>	<b>569.968,17</b>	<b>355.196,73</b>

SPESE - RESIDUI PASSIVI ESERCIZIO - 2015

CLASSIFICAZIONE		IMPORTO	PAGATO	RESIDUO	
MISSIONE	4 Istruzione e diritto allo studio				
PROGRAMMA	0				
TITOLO	0				
		2006	258,16	0,00	258,16
		2013	0,00	0,00	0,00
		2014	18.723,07	18.723,07	0,00
		2015	328.524,60	289.134,14	39.390,46
TOTALI TITOLO	0		347.505,83	307.857,21	39.648,62
TOTALI PROGRAMMA	0		347.505,83	307.857,21	39.648,62
TOTALI MISSIONE	4		347.505,83	307.857,21	39.648,62
<b>TOTALE GENERALE</b>			<b>3.411.890,29</b>	<b>2.703.782,85</b>	<b>708.107,44</b>

*Consorzio Cimiteriale tra i Comuni di  
Arzano Casavatore Casoria*

**Il Prospetto di Conciliazione**

prospetti "E"

CONSORZIO CIMITERIALE COMUNI DI ARZANO CASAVATORE CASORIA

PROSPETTO DI CONCILIAZIONE ENTRATE

Esercizio 2015

Modello N. 18

Modello per province, comuni, unioni di comuni e città metropolitane



PROSPETTO DI CONCILIAZIONE ENTRATE	Accrumenti Finanziari di Competenza	RISCONTI PASSIVI		RATEI ATTIVI		Altre Rettifiche del risultato finanziario	AL CONTO ECONOMICO		AL CONTO DEL PATRIMONIO				
		Finali (+)	Finali (-)	Iniziali (-)	Finali (+)		Rif.	Attivo	Rif.	Passivo			
		Iniziali (+)	Iniziali (-)	Finali (+)	Finali (-)		Rif.		Rif.				
TOTALE GENERALE DELL'ENTRATA	3.156.495,12												
- Inesistenza del passivo (Titoli I IV)							E22	499.070,01	nota 7				
- Sopravvivenze attive (Titoli I II III VI)							E23	0,90	nota 8				
- Incrementi immobilizzazioni per lavori interni (costi cap.)							A7	0,00	nota 9	AI	0,00		
- Variazioni rimanenze prodotti in corso di lavoraz. ecc..							A8	0,00		BI	0,00		
- Ricavi pluriennali							A5	0,00				BI	0,00
- Inesistenza del passivo (Titolo II)									nota 7	D	514.473,84	BIII	0,00
												E	514.473,84

NOTE

- (1) Tra le altre rettifiche del risultato finanziario va considerata l'IVA a debito, compresa negli accertamenti finanziari del titolo III "Entrate straordinarie", per attività in regime d'impresa; l'ammontare dell'IVA per fatture da emettere va riportato nel passivo del conto del patrimonio alla voce "Debiti per IVA" (C III), costituendo un debito verso l'entità a fronte del credito accertato al lordo d'IVA;
- (2) Quando viene realizzata una plusvalenza (ad esempio per un provento da alienazione maggiore del valore netto risultante dal conto del patrimonio), il valore relativo è portato in aumento nel conto economico (E 24); quando viene realizzata una minusvalenza il valore relativo è portato in diminuzione nel conto economico (E 25);
- (3) Quando viene alienato un bene il valore risultante dal conto del patrimonio va indicato in detrazione;
- (4) Va indicato il totale del trasferimento di capitali da stato, regioni, province, comuni, aziende speciali, partecipate ed altre;
- (5) Proventi accertati per concessioni di edificare, per la quota finalizzata a spese correnti (fino al 30% del valore di IE);
- (6) Va indicato il totale degli accertamenti in conto competenza in incremento dell'attivo patrimoniale (BII 3 c);
- (7) Trattasi di minori debiti (minori residui passivi del conto del bilancio);
- (8) Trattasi di maggiori crediti (maggiori residui attivi del conto del bilancio);
- (9) I costi capitalizzati sono costituiti da quella parte di costi (sostenuti tra le spese "correnti" nel titolo I\*), per la produzione. In economia, di valori da porre, dal punto di vista economico, a carico di "più" esercizi, esempi di costi capitalizzati sono costituiti da manutenzioni straordinarie effettuate da personale dell'ente, dalla produzione diretta di software applicativo, a fine esercizio è necessario rilevare queste entità, contabilizzarle nell'attivo patrimoniale, con il sistema dell'ammortamento i costi stessi saranno imputati agli esercizi in cui le utilità prodotte verranno realizzate;
- (10) I proventi da Concessioni Cimiteriali e/o Pluriennali destinati al finanziamento di investimenti vanno ad incrementare la voce del Passivo Patrimoniale "Conferimenti da Concessioni Pluriennali" identificata con codice B III);
- (11) I proventi da Alienazioni di Beni Patrimoniali che non comportano decremento dell'attivo patrimoniale (es: Taglio straordinario di boschi) vanno riportati nel Conto Economico nella voce A 4) "Proventi da beni patrimoniali" ed inoltre incrementano l'attivo patrimoniale alla voce "Crediti da alienazioni patrimoniali": B II 3 d).

u<sup>~</sup>  
E

CONSORZIO CIMITERIALE COMUNI DI ARZANO CASAVATORE CASORIA

PROSPETTO DI CONCILIAZIONE SPESE

Esercizio 2015



PROSPETTO DI CONCILIAZIONE SPESE	Impegni Finanziari di Competenza	RISCONTI ATTIVI				RATEI PASSIVI				Altre Rettifiche del risultato finanziario	AL CONTO ECONOMICO		Note	AL CONTO DEL PATRIMONIO		
		Iniziali (+)		Finali (-)		Iniziali (-)		Finali (+)			Rif.	Rif.		Attivo	Passivo	
<b>TITOLO I SPESE CORRENTI</b>																
1) Personale	468.654,68	0,00	0,00	0,00	0,00	0,00	0,00	0,00	0,00	0,00	B9	468.654,68		0,00	0,00	
2) Acquisti beni consumo e/o materie prime	22.594,32	0,00	0,00	0,00	0,00	0,00	0,00	0,00	0,00	0,00	B10	22.594,32		0,00	0,00	
3) Prestazioni di servizi	792.253,43	0,00	0,00	0,00	0,00	0,00	0,00	0,00	21.941,99	0,00	B12	770.311,44		0,00	0,00	
4) Utilizzo di beni di terzi		0,00	0,00	0,00	0,00	0,00	0,00	0,00	0,00	0,00	B13	0,00		0,00	0,00	
5) Trasferimenti di cui:																
- Stato	0,00	0,00	0,00	0,00	0,00	0,00	0,00	0,00	0,00	0,00	B14	0,00		0,00	0,00	
- regione	0,00	0,00	0,00	0,00	0,00	0,00	0,00	0,00	0,00	0,00	B14	0,00		0,00	0,00	
- province e città metropolitane	0,00	0,00	0,00	0,00	0,00	0,00	0,00	0,00	0,00	0,00	B14	0,00		0,00	0,00	
- comuni ed unioni di comuni	0,00	0,00	0,00	0,00	0,00	0,00	0,00	0,00	0,00	0,00	B14	0,00		0,00	0,00	
- comunità montane	0,00	0,00	0,00	0,00	0,00	0,00	0,00	0,00	0,00	0,00	B14	0,00		0,00	0,00	
- aziende speciali e partecipate	0,00	0,00	0,00	0,00	0,00	0,00	0,00	0,00	0,00	0,00	C19	0,00		0,00	0,00	
- altri	44.103,75	0,00	0,00	0,00	0,00	0,00	0,00	0,00	0,00	0,00	B14	44.103,75		0,00	0,00	
6) interessi passivi ed oneri finanziari diversi	0,00	0,00	0,00	0,00	0,00	0,00	0,00	0,00	0,00	0,00	D21	0,00		0,00	0,00	
7) imposte e tasse	50.162,67	0,00	0,00	0,00	0,00	0,00	0,00	0,00	0,00	0,00	B15	50.162,67		0,00	0,00	
8) oneri straordinari della gestione corrente	398.113,16	0,00	0,00	0,00	0,00	0,00	0,00	0,00	0,00	0,00	E28	398.113,16		0,00	0,00	
<b>TOTALE SPESE CORRENTI</b>	<b>1.775.867,01</b>	<b>0,00</b>	<b>0,00</b>	<b>0,00</b>	<b>0,00</b>	<b>0,00</b>	<b>0,00</b>	<b>0,00</b>	<b>21.941,99</b>	<b>0,00</b>		<b>1.753.925,02</b>	<b>C II</b>	<b>0,00</b>	<b>0,00</b>	
<b>TITOLO II SPESE IN CONTO CAPITALE</b>																
1) ACQUISIZIONE DI BENI IMMOBILI di cui:	707.932,95															
a) pagamenti eseguiti	425.453,29									0,00			AI1 1	397.378,29	28.075,00	
b) somme rinate da pagare	282.479,66												AI1 1	72.087,22	1.750,00	
2) ESPROPRI E SERVITU' ONEROSE di cui:																
a) pagamenti eseguiti	0,00									0,00						
b) somme rinate da pagare	0,00									0,00			D	0,00	0,00	
3) ACQUISTO DI BENI SPECIFICI PER REALIZZAZIONI IN ECONOMIA di cui:																
a) pagamenti eseguiti	0,00									0,00						
b) somme rinate da pagare	0,00									0,00			D	0,00	0,00	
4) UTILIZZO DI BENI DI TERZI PER REALIZZAZIONI IN ECONOMIA di cui:																
a) pagamenti eseguiti	0,00									0,00						
b) somme rinate da pagare	0,00									0,00			D	0,00	0,00	
5) ACQUISIZIONE DI BENI MOBILI, MACCHINE ED ALTRAZZATURE TEC di cui:	108.447,99															
a) pagamenti eseguiti													AI1 6	19.587,47	11.000,00	
b) somme rinate da pagare													AI1 9	24.210,90	3.200,00	
a) pagamenti eseguiti													AI1 9	4.350,52		
b) somme rinate da pagare																
<b>TOTALE SPESE CAPITALI</b>	<b>54.798,37</b>									<b>0,00</b>		<b>0,00</b>				





PROSPETTO DI CONCILIAZIONE SPESE „Dettaglio delle 'ALTRE RETTIFICHE'“	Allegato A	COSTI ANNI FUTURI		IVA (+)	IMPUTAZIONI ERRATE (*)	ALTRE VARIE (+)	TOTALE Altre Rettifiche del risultato finanziario
		Iniziali (+)	Finali (-)				
<b>Titolo I SPESE CORRENTI</b>							
1) Personale		0,00	0,00	0,00	0,00	0,00	468.634,68
2) Acquisti beni consumo e/o materie prime		0,00	0,00	0,00	0,00	0,00	22.594,32
3) Prestazioni di servizi		0,00	0,00	21.941,99	0,00	0,00	770.311,44
4) Utilizzo di beni di terzi		0,00	0,00	0,00	0,00	0,00	0,00
5) Trasferimenti di cai:							
- Stato		0,00	0,00	0,00	0,00	0,00	0,00
- regione		0,00	0,00	0,00	0,00	0,00	0,00
- province e città metropolitane		0,00	0,00	0,00	0,00	0,00	0,00
- comuni ed unioni di comuni		0,00	0,00	0,00	0,00	0,00	0,00
- comunità montane		0,00	0,00	0,00	0,00	0,00	0,00
- aziende speciali e partecipate		0,00	0,00	0,00	0,00	0,00	0,00
- altri		0,00	0,00	0,00	0,00	0,00	44.108,75
6) interessi passivi ed oneri finanziari diversi		0,00	0,00	0,00	0,00	0,00	0,00
7) imposte e tasse		0,00	0,00	0,00	0,00	0,00	50.162,67
8) oneri straordinari della gestione corrente		0,00	0,00	0,00	0,00	0,00	398.113,16
<b>TOTALI ALTRE RETTIFICHE SPESE CORRENTI</b>		<b>0,00</b>	<b>0,00</b>	<b>21.941,99</b>	<b>0,00</b>	<b>0,00</b>	<b>1.753.925,02</b>

(\*) Acquisti di beni che comportano immobilizzazioni erroneamente contabilizzati nelle spese correnti (Titolo I).

# Consorzio Cimiteriale tra i Comuni di Arzano Casavatore Casoria

## IL CONTO ECONOMICO

Il conto economico è il documento, disciplinato dall'art. 229 del Testo unico, di cui si compone il rendiconto per la lettura della situazione economica dell'ente locale.

Così come per il conto del patrimonio, lo schema del Conto economico ricalca la struttura del modello previsto dall'art. 2425 c.c. per le società commerciali. Rispetto al documento civilistico, però, lo schema del Conto economico contiene classi di conti e singole voci con differente denominazione al fine di riflettere nel modo più appropriato possibile l'informazione economica dell'ente locale che, rispetto all'azienda privata, possiede proprie specificità non presenti nello schema delle società commerciali.

Il documento presenta una riclassificazione per *natura* delle componenti economiche del risultato d'esercizio. Il Conto economico è a forma *scalare* e riepiloga una successione di risultati (risultato della gestione, risultato operativo e risultato economico dell'esercizio) conseguenti alla differenza tra i ricavi/proventi ed i costi/oneri, rispettivamente conseguiti e sostenuti nell'esercizio, raggruppati per area di gestione (area operativa, area finanziaria ed area straordinaria).

### Conto economico sintetico

+ Proventi della gestione - Costi della gestione = RISULTATO DELLA GESTIONE +/- Proventi ed oneri da aziende partecipate = RISULTATO OPERATIVO DELLA GESTIONE +/- Proventi ed oneri finanziari +/- Proventi ed oneri straordinari = RISULTATO ECONOMICO DELL'ESERCIZIO

I *risultati intermedi* scaturenti dal Conto economico evidenziano le seguenti informazioni:

- La *gestione operativa* è costituita dalle operazioni che si manifestano in via continuativa nel corso dei diversi esercizi e che evidenzia i proventi e i costi che qualificano e identificano la parte peculiare e distintiva dell'attività dell'ente (*gestione tipica o caratteristica*); la gestione operativa è anche comprensiva della gestione immobiliare e dei proventi ed oneri della gestione delle aziende speciali e partecipate (*gestione accessoria*).
- La *gestione finanziaria* ai fini dello schema di Conto economico è rappresentata da interessi attivi e passivi e da altri proventi ed oneri di natura finanziaria.
  - La *gestione straordinaria* è costituita dai proventi od oneri che hanno natura non ricorrente (plusvalenze e minusvalenze non ricorrenti), o di competenza economica di esercizi precedenti (sopravvenienze attive e passive), o derivanti da modifiche alla situazione patrimoniale (insussistenze attive e passive).

Il *risultato economico dell'esercizio* esprime il risultato economico dell'azione amministrativa complessiva, il quale, inoltre, è indipendente dalla determinazione in competenza finanziaria di un avanzo o di un disavanzo nello stesso esercizio. Infatti, la dimensione economica del risultato

## Consorzio Cimiteriale tra i Comuni di Arzano Casavatore Casoria

d'esercizio esprime la contrapposizione tra costi/oneri sostenuti (fattori consumati) per l'assolvimento dei servizi alla collettività ed i ricavi/proventi che ad essi conseguono (principio della competenza economica).

Pertanto, un *avanzo di amministrazione* ed un *utile d'esercizio* indicano che l'ente *finanziariamente* ha incamerato più risorse di quante ne fossero necessarie per lo svolgimento della gestione, mentre *economicamente* il risultato positivo esprime un minor uso dei fattori produttivi rispetto alle risorse economiche disponibili e misurate dai ricavi/proventi dell'esercizio, dai costi sospesi nell'esercizio precedente e dall'incremento delle rimanenze finali rispetto a quelle iniziali.

La presenza di un *disavanzo di amministrazione* e di una *perdita d'esercizio* misura *finanziariamente* di quanto l'ente si è indebitato rispetto a ciò che gli consentiva la propria capacità finanziaria, mentre *economicamente* che sono stati consumati più fattori economici rispetto a quelli reintegrati dai ricavi/proventi conseguiti nel periodo amministrativo considerato.

Invece, il verificarsi di un *avanzo di amministrazione* e di una *perdita d'esercizio* chiariscono maggiormente rispetto ai due punti precedenti la differenza tra le due dimensioni contabili della gestione. Infatti, a seguito di maggiori risorse rispetto alle necessità di spesa (*momento finanziario*), è possibile rilevare *economicamente* un maggiore impiego di fattori della produzione, in parte acquistati nell'esercizio ed in parte provenienti dal precedente, rispetto ai reintegri conseguenti ai proventi ed ai ricavi d'esercizio.

Il conto economico evidenzia i componenti positivi e negativi della gestione di competenza economica dell'esercizio considerato, rilevati dalla contabilità economico-patrimoniale, nel rispetto del principio contabile generale n. 17 e dei principi applicati della contabilità economico-patrimoniale di cui all'allegato n. 1 e n. 10 al decreto legislativo 23 giugno 2011, n. 118, e successive modificazioni, e rileva il risultato economico dell'esercizio. Il conto economico è redatto secondo lo schema di cui all'allegato n. 10 al decreto legislativo 23 giugno 2011, n. 118,

prospetti "G"

PROSPETTO

2015

**CONSORZIO CIMITERIALE COMUNI DI ARZANO CASAVATORE CASORIA**  
**CONTO ECONOMICO**  
Esercizio 2015

	Importi Parziali	Importi Totali	Importi Complessivi
<b>A) PROVENTI DELLA GESTIONE:</b>			
1) Proventi tributari	0,00		
2) Proventi da trasferimenti	1.572.384,85		
3) Proventi da servizi pubblici	224.312,65		
4) Proventi da gestione patrimoniale	262.542,25		
5) Proventi diversi	28.252,05		
6) Proventi da concessioni di edificare	0,00		
7) Incrementi di immobilizzazioni per lavori interni	0,00		
8) Variazioni nelle rimanenze di prodotti in corso di lavorazione	0,00		
Totale proventi della gestione (A)		2.087.491,80	
<b>B) COSTI DELLA GESTIONE:</b>			
9) Personale	168.634,68		
10) Acquisto di materie prime e/o beni di consumo	22.594,32		
11) Variazioni nelle rimanenze di materie prime e/o beni di consumo (1/-)	0,00		
12) Prestazione di servizi	778.640,21		
13) Godimento beni terzi	0,00		
14) Trasferimenti	44.108,75		
15) Imposte e tasse	4.381,59		
16) Quote di ammortamento d'esercizio	515.259,27		
Totale costi di gestione (B)		1.833.618,82	
<b>RISULTATO DELLA GESTIONE (A-B)</b>			253.872,98
<b>C) PROVENTI E ONERI DA AZIENDE SPECIALI PARTECIPATE</b>			
17) Utili	0,00		
18) Interessi su capitale di dotazione	0,00		
19) Trasferimenti ad aziende speciali e partecipate	0,00		
Totale (C) (17+18-19)		0,00	
<b>RISULTATO DELLA GESTIONE OPERATIVA (A-B+C)</b>			253.872,98
<b>D) PROVENTI ED ONERI FINANZIARI</b>			
20) Interessi attivi	0,00		
21) Interessi passivi			
- su mutui e prestiti	0,00		
- su obbligazioni	0,00		
- su anticipazioni	0,00		
- per altre cause	0,00		
Totale (D) (20-21)		0,00	0,00
<b>E) PROVENTI ED ONERI STRAORDINARI</b>			
<b>Proventi</b>			
22) Insussistenze del passivo	513.162,16		
23) Sopravvenienze attive	0,90		
24) Plusvalenze Patrimoniali	0,00		
Totale Proventi (e.1) (22+23+24)		513.163,06	
<b>Oneri</b>			
25) Insussistenze dell'attivo	587.728,62		
26) Minusvalenze patrimoniali	0,00		
27) Accantonamento per svalutazione crediti	0,00		
28) Oneri Straordinari	398.113,16		
Totale Oneri (e.2) (25+26+27+28)		985.841,78	
Totale (E) (e.1-e.2)			-472.678,72
<b>RISULTATO ECONOMICO D'ESERCIZIO (A-B+C+D+E)</b>			-218.805,74

CONSORZIO CIMITERIALE COMUNI DI ARZANO CASAVAT II \_\_\_\_\_

Il Segretario



Il Responsabile del Servizio Finanziario

Il Legale Rappresentante dell'Ente



# Consorzio Cimiteriale tra i Comuni di Arzano Casavatore Casoria

## **Gli elementi patrimoniali attivi e passivi – Il Conto del Patrimonio**

### **Immobilizzazioni**

Gli elementi patrimoniali destinati a essere utilizzati durevolmente dall'ente sono iscritti tra le immobilizzazioni. Condizione per l'iscrizione di nuovi beni patrimoniali materiali ed immateriali tra le immobilizzazioni (stato patrimoniale) è il verificarsi, alla data del 31 dicembre, dell'effettivo passaggio del titolo di proprietà dei beni stessi.

Le immobilizzazioni comprendono anche le attività che sono state oggetto di cartolarizzazione.

Costituiscono eccezione a tale principio i beni che entrano nella disponibilità dell'ente a seguito di un'operazione di leasing finanziario, che si considerano acquisiti al patrimonio dell'amministrazione pubblica alla data della consegna e, rappresentati nello stato patrimoniale con apposite voci, che evidenziano che trattasi di beni non ancora di proprietà dell'ente.

### **Immobilizzazioni immateriali**

I costi capitalizzati (costi d'impianto e di ampliamento, costi di ricerca, sviluppo e pubblicità, immobilizzazioni in corso e acconti, altre immobilizzazioni immateriali, migliorie e spese incrementative su beni di terzi, usufrutto su azioni e quote acquisite a titolo oneroso, oneri accessori su finanziamenti, costi di software applicativo prodotto per uso interno non tutelato) si iscrivono nell'attivo applicando i criteri di iscrizione e valutazione previsti dal documento n. 24 OIC, "Le immobilizzazioni immateriali", nonché i criteri previsti nel presente documento per l'ammortamento e la svalutazione per perdite durevoli di valore. La durata massima dell'ammortamento dei costi capitalizzati (salvo le migliorie e spese incrementative su beni di terzi) è quella quinquennale prevista dall'art. 2426, n. 5, c.c..

Nel caso in cui l'amministrazione pubblica faccia investimenti apportando miglioramento su immobili di terzi di cui si vale in locazione (ad es. manutenzione straordinaria su beni di terzi), tali migliorie andranno iscritte tra le immobilizzazioni immateriali e ammortizzate nel periodo più breve tra quello in cui le migliorie possono essere utilizzate (vita utile residua dell'immobile del terzo) e quello di durata residua dell'affitto.

Nel caso in cui le migliorie e le spese incrementative sono separabili dai beni di terzi di cui l'ente si avvale, (ossia possono avere una loro autonoma funzionalità), le migliorie sono iscritte tra le "Immobilizzazioni materiali" nella specifica categoria di appartenenza.

## Consorzio Cimiteriale tra i Comuni di Arzano Casavatore Casoria

Nel caso in cui l'amministrazione pubblica faccia investimenti apportando miglioramento su immobili di privati (ad es. in locazione) di cui non si vale, l'operazione è contabilizzata con le modalità previste per i trasferimenti in c/capitale a privati.

I diritti di brevetto industriale (*anche se acquisiti in forza di contratto di licenza*), i diritti di utilizzazione delle opere dell'ingegno (compreso il software applicativo giuridicamente tutelato), le concessioni, le licenze, i marchi ed i diritti simili (compreso il know-how giuridicamente tutelato) devono essere iscritti e valutati (al costo) in base ai criteri indicati nel documento OIC n. 24 sopra menzionato; l'ammortamento e l'eventuale svalutazione straordinaria per perdite durevoli di valore si effettuano in conformità ai criteri precisati in tale documento. I diritti menzionati devono essere iscritti all'attivo anche se acquisiti dall'ente a titolo gratuito (ad es. in forza di donazioni). In questa ipotesi, fermi restando i criteri di ammortamento e svalutazione straordinaria previsti dal documento OIC n. 24, la valutazione è effettuata al valore normale (corrispondente al *fair value* dei documenti sui principi contabili internazionali per il settore pubblico IPSAS), determinato a seguito di apposita stima a cura dell'Ufficio Tecnico dell'ente, salva la facoltà dell'ente di ricorrere ad una valutazione peritale di un esperto indipendente designato dal Presidente del Tribunale nel cui circondario ha sede l'ente, su istanza del rappresentante legale dell'ente medesimo.

*L'avviamento va iscritto separatamente solo se relativo all'acquisizione, a titolo oneroso, di un'azienda o complesso aziendale.*

In ipotesi di acquisizione a titolo gratuito di un'azienda o complesso aziendale, la valutazione complessiva della medesima e l'attribuzione del valore ai suoi componenti patrimoniali attivi (escluso l'avviamento, come sopra precisato) e passivi deve essere effettuata in base al valore normale determinato a seguito di stima effettuata dall'Ufficio Tecnico dell'ente come precisato al precedente punto b). La stima non è eseguita ove si tratti di beni di modico valore.

**Diritti reali di godimento e rendite, perpetue o temporanee.**

Nell'ipotesi in cui i diritti reali di godimento e rendite, perpetue o temporanee, sono acquisiti al patrimonio dell'ente a titolo oneroso, col sostenimento di un costo, il valore da iscrivere è pari al costo di acquisizione, aumentato dei costi accessori. I criteri per l'ammortamento e le eventuali svalutazioni straordinarie sono analoghi a quelli valevoli per gli immobili acquisiti a titolo di piena proprietà. Se, invece, i diritti menzionati sono acquisiti a titolo gratuito (ad es. per donazione), il valore da iscrivere è il valore normale determinato da un esperto esterno secondo le modalità indicate per i diritti di brevetto industriale.

## Consorzio Cimiteriale tra i Comuni di Arzano Casavatore Casoria

Nei casi più semplici (ad es. valutazione di rendite o di usufrutto immobiliare), non è necessario far ricorso alla stima dell'esperto esterno.

I criteri per l'ammortamento e le eventuali svalutazioni straordinarie sono analoghi a quelli vevoli per gli immobili acquisiti a titolo di piena proprietà.

Nello specifico, il valore da iscrivere in bilancio relativo alle rendite ed ai diritti reali acquisiti a titolo gratuito può essere determinato in base alle seguenti modalità:

### **Rendite**

d.1.1) *Rendita perpetua o a tempo indeterminato*: il valore è  $V=R/i$ , in cui "R" è l'importo medio della rendita netta ed "i" il tasso di capitalizzazione pari al tasso di interesse legale;

d.1.2) *Rendita temporanea*:  $V=R_{n/i}$ , in cui "n" è il numero di anni di durata della rendita ed "i" il tasso di capitalizzazione, pari al tasso di interesse legale.

Non è, ovviamente, configurabile la rendita vitalizia a favore dell'ente.

Se si tratta di valutare un immobile trasferito all'ente, gravato di una rendita a favore di terzi, il valore "V" dell'immobile, determinato come sopra precisato, deve essere ridotto del valore della rendita.

Se l'obbligazione di corrispondere al terzo la rendita grava direttamente sull'ente, all'attivo deve essere iscritto il valore (costo o valore normale) dell'immobile; al passivo, fra i debiti, il valore della rendita.

Se la rendita a favore di terzi è una rendita vitalizia, devono essere utilizzate le tavole di sopravvenienza media allegate al vigente T.U. in materia di imposta di registro. Il periodo di ammortamento di tali diritti è correlato alla loro durata.

**d.2)Usufrutto e nuda proprietà.** La durata dell'usufrutto per le persone giuridiche non può eccedere i trent'anni (art. 979, 2° comma, codice civile). In ipotesi di acquisizione a titolo gratuito, il valore dell'usufrutto "V" è pari a  $V=R_{n/i}$ , dove "R" è il reddito netto annuo medio conseguibile, "n" la durata dell'usufrutto ed "i" il tasso di capitalizzazione, pari al tasso di interesse legale.

Se, come avviene di solito, si tratta di usufrutto di un fabbricato di civile abitazione o di un fabbricato a destinazione commerciale, il reddito medio netto può essere convenzionalmente identificato con la rendita catastale (che è al netto dei costi di manutenzione e riparazione dell'immobile).

Se l'ente acquisisce a titolo gratuito la nuda proprietà di un immobile, il valore da iscrivere è pari al valore normale dell'immobile al netto del valore dell'usufrutto.

## Consorzio Cimiteriale tra i Comuni di Arzano Casavatore Casoria

In caso di usufrutto di azioni o quote di società di capitali, occorre individuare il dividendo medio futuro conseguibile ed è necessaria la valutazione peritale. Il periodo di ammortamento di tali diritti è correlato alla loro durata.

**d.3)Uso ed abitazione.** Valgono i medesimi criteri individuati per l'usufrutto immobiliare. Il periodo di ammortamento di tali diritti è correlato alla loro durata.

**d.4) Superficie.** Viene presa in considerazione solo l'ipotesi di diritto di superficie costituito, a titolo oneroso o gratuito, a favore dell'ente. La valutazione peritale deve considerare il valore attuale del reddito netto medio ricavabile, per la durata del diritto, dall'Ente titolare del diritto di superficie. Tale reddito è convenzionalmente pari alla rendita catastale. Il valore ottenuto deve essere ridotto del costo di realizzazione del fabbricato, se questo è a carico dell'ente. Occorre poi detrarre, in ogni caso, il valore attuale delle spese di rimozione e di ripristino al termine della durata del diritto. Criteri analoghi devono essere seguiti per le costruzioni erette su suoli demaniali, in virtù di apposita concessione. Nelle ipotesi di maggiore complessità, è necessario ricorrere alla valutazione peritale. Il periodo di ammortamento di tali diritti è correlato alla loro durata.

**d.5)Enfiteusi.** Il valore del diritto di nuda proprietà acquisito gratuitamente dall'ente è pari al valore attuale del canone enfiteutico per la residua durata dell'enfiteusi  $V=R_n \cdot i$ . Il valore del diritto dell'enfiteuta, acquisito dall'Ente a titolo gratuito, è pari al valore normale dell'immobile ridotto del valore della nuda proprietà. Il periodo di ammortamento di tali diritti è correlato alla loro durata.

### **e) Immobilizzazioni in corso.**

Le immobilizzazioni in corso costituiscono parte del patrimonio dell'ente costituito da cespiti di proprietà e piena disponibilità dell'ente non ancora utilizzabili perché in fase di realizzazione o, sebbene realizzati, non ancora utilizzabili da parte dell'ente.

Le immobilizzazioni in corso o lavori in economia, devono essere valutate al costo di produzione.

Tale costo comprende:

- i costi di acquisto delle materie prime necessarie alla costruzione del bene;
- i costi diretti relativi alla costruzione in economia del bene (materiali e mano d'opera diretta, spese di progettazione, forniture esterne);

## Consorzio Cimiteriale tra i Comuni di Arzano Casavatore Casoria

- i costi indiretti nel limite di ciò che è specificamente connesso alla produzione del bene in economia, quali ad esempio quota parte delle spese generali di fabbricazione e degli oneri finanziari.

Non sono in ogni caso comprese, tra i costi di produzione interne dell'immobilizzazione, le spese generali ed amministrative sostenute dall'ente.

### **Immobilizzazioni Materiali**

Le immobilizzazioni materiali sono distinte in beni demaniali e beni patrimoniali disponibili e indisponibili.

Alla fine dell'esercizio, le immobilizzazioni materiali devono essere fisicamente esistenti presso l'amministrazione pubblica o essere assegnate ad altri soggetti sulla base di formali provvedimenti assunti dall'ente.

Le immobilizzazioni sono iscritte nello stato patrimoniale al costo di acquisizione dei beni o di produzione, se realizzato in economia (inclusivo di eventuali oneri accessori d'acquisto, quali le spese notarili, le tasse di registrazione dell'atto, gli onorari per la progettazione, ecc.), al netto delle quote di ammortamento.

Qualora, alla data di chiusura dell'esercizio, il valore sia durevolmente inferiore al costo iscritto, tale costo è rettificato, nell'ambito delle scritture di assestamento, mediante apposita svalutazione.

Le rivalutazioni sono ammesse solo in presenza di specifiche normative che le prevedano e con le modalità ed i limiti in esse indicati.

Per quanto non previsto nei presenti principi contabili, i criteri relativi all'iscrizione nello stato patrimoniale, alla valutazione, all'ammortamento ed al calcolo di eventuali svalutazioni per perdite durevoli di valore si fa riferimento al documento OIC n. 16 "Le immobilizzazioni materiali".

Per i **beni mobili ricevuti a titolo gratuito**, il valore da iscrivere in bilancio è il valore normale, determinato, come, per le immobilizzazioni immateriali, a seguito di apposita relazione di stima a cura dell'Ufficio Tecnico dell'ente, salva la facoltà dell'ente di ricorrere ad una valutazione peritale di un esperto indipendente designato dal Presidente del Tribunale nel cui circondario ha sede l'ente, su istanza del rappresentante legale dell'ente medesimo.

## Consorzio Cimiteriale tra i Comuni di Arzano Casavatore Casoria

La stima non è eseguita ove si tratti di valore non rilevante o di beni di frequente negoziazione, per i quali il valore normale possa essere desunto da pubblicazioni specializzate che rilevino periodicamente i valori di mercato (ad es. autovetture, motoveicoli, autocarri, ecc.).

Per le copie gratuite di libri, riviste ed altre pubblicazioni da conservare in raccolte, il valore è pari al prezzo di copertina.

Tutti i beni, mobili e immobili, qualificati come "*beni culturali*", ai sensi dell'art. 2 del D.lgs. 42/2004 – Codice dei beni culturali e del paesaggio, o "*beni soggetti a tutela*", ai sensi dell'art. 139 del medesimo decreto, non vengono assoggettati ad ammortamento.

Per gli *immobili acquisiti dall'ente a titolo gratuito*, è necessario far ricorso a una relazione di stima a cura dell'Ufficio Tecnico dell'ente, salva la facoltà dell'ente di ricorrere ad una valutazione peritale di un esperto indipendente designato dal Presidente del Tribunale nel cui circondario ha sede l'ente, su istanza del presidente/sindaco dell'ente medesimo.

### ***Casi particolari:***

*I beni librari, acquisiti per donazione e considerati come bene strumentale all'attività istituzionale oppure come bene non strumentale*, sono iscritti e valutati nello stato patrimoniale secondo i seguenti criteri:

- a) i libri, riviste e pubblicazioni varie di frequente utilizzo per l'attività istituzionale dell'ente sono considerati beni di consumo, non sono iscritti nello stato patrimoniale e il relativo costo è interamente di competenza dell'esercizio in cui sono stati acquistati;
- b) i beni librari qualificabili come "*beni culturali*", ai sensi dell'art. 2 del del D.lgs.42/2004, sono iscritti nello stato patrimoniale alla voce "Altri beni demaniali" e non sono assoggettati ad ammortamento;
- c) i libri facenti parte di biblioteche, la cui consultazione rientra nell'attività istituzionale dell'ente (biblioteche di Università, Istituti ed Enti di ricerca, ecc.) e che, pertanto, costituiscono beni strumentali per l'attività svolta dall'ente stesso, devono essere ammortizzati in un periodo massimo di cinque anni;
- d) gli altri libri, non costituenti beni strumentali, non sono assoggettati ad ammortamento.

Le manutenzioni sono capitalizzabili solo nel caso di ampliamento, ammodernamento o miglioramento degli elementi strutturali del bene, che si traducono in un effettivo aumento significativo e misurabile di capacità o di produttività o di sicurezza (per adeguamento alle norme di legge) o di vita utile del bene.

## Consorzio Cimiteriale tra i Comuni di Arzano Casavatore Casoria

Nel caso in cui tali costi non producano i predetti effetti vanno considerati manutenzione ordinaria e, conseguentemente, imputati al conto economico (ad es. costi sostenuti per porre riparo a guasti e rotture, costi per pulizia, verniciatura, riparazione, sostituzione di parti deteriorate dall'uso, ecc.).

Il costo delle immobilizzazioni è ripartito nel tempo attraverso la determinazione di quote di ammortamento da imputarsi al conto economico in modo sistematico, in base ad un piano di ammortamento predefinito in funzione del valore del bene, della residua possibilità di utilizzazione del bene, dei criteri di ripartizione del valore da ammortizzare (quote costanti), in base ai coefficienti indicati nel paragrafo 4.18.

Fermo restando il principio generale in base al quale la quota di ammortamento va commisurata alla residua possibilità di utilizzazione del bene, come regola pratica per la determinazione del coefficiente d'ammortamento per il primo anno di utilizzo del bene, si può applicare una quota del coefficiente pari a tanti dodicesimi quanti sono i mesi di utilizzo del bene, a decorrere dalla data della consegna.

**Le immobilizzazioni in corso** costituiscono parte del patrimonio dell'ente, costituito da cespiti di proprietà e piena disponibilità dell'ente non ancora utilizzabili perché in fase di realizzazione o ,sebbene realizzati, non ancora utilizzabili da parte dell'ente.

Le immobilizzazioni in corso o lavori in economia, devono essere valutate al costo di produzione. Tale costo comprende:

- i costi di acquisto delle materie prime necessarie alla costruzione del bene;
- i costi diretti relativi alla costruzione in economia del bene (materiali e mano d'opera diretta, spese di progettazione, forniture esterne);
- i costi indiretti nel limite di ciò che è specificamente connesso alla produzione del bene in economia, quali, ad esempio, la quota parte delle spese generali di fabbricazione e degli oneri finanziari.

Non sono, in ogni caso, comprese, tra i costi di produzione interni di immobilizzazione, le spese generali ed amministrative sostenute dall'ente.

### **Immobilizzazioni finanziarie**

Le immobilizzazioni finanziarie (partecipazioni, titoli, crediti concessi, ecc) sono iscritte sulla base del criterio del costo di acquisto, rettificato dalle perdite di valore che, alla data di chiusura dell'esercizio, si ritengano durevoli.

## *Consorzio Cimiteriale tra i Comuni di Arzano Casavatore Casoria*

**a) Azioni.** Per le partecipazioni azionarie immobilizzate, il criterio di valutazione è quello del costo, ridotto delle perdite durevoli di valore (art. 2426 n. 1 e n. 3 codice civile). Le partecipazioni in imprese controllate e partecipate sono valutate in base al "metodo del patrimonio netto" di cui all'art. 2426 n. 4 codice civile. Gli eventuali utili derivanti dall'applicazione del metodo del patrimonio netto devono determinare l'iscrizione di una specifica riserva del patrimonio netto vincolata all'utilizzo del metodo del patrimonio. Le eventuali perdite sono portate a conto economico.

Ai fini della redazione del proprio rendiconto, gli enti devono esercitare tutte le possibili iniziative e pressioni nei confronti delle proprie società controllate al fine di acquisire lo schema di bilancio di esercizio o di rendiconto predisposto ai fini dell'approvazione, necessario per l'adozione del metodo del patrimonio netto.

Nei confronti di enti o società partecipate anche da altre amministrazioni pubbliche, è necessario esercitare le medesime iniziative e pressioni unitamente alle altre amministrazioni pubbliche partecipanti.

Nel caso in cui non risulti possibile acquisire il bilancio di esercizio o il rendiconto (o i relativi schemi predisposti ai fini dell'approvazione) la partecipazione è iscritta nello stato patrimoniale al costo di acquisto.

In ogni caso, ai fini della predisposizione del bilancio consolidato, si conferma il criterio del patrimonio netto (rilevando le eventuali differenze da consolidamento, nel caso in cui la partecipazione, in sede di rendiconto, sia stata valutata con il criterio del costo).

Per le modalità di iscrizione e valutazione, occorre far riferimento ai documenti OIC n. 20, "Il patrimonio netto" e n. 21, "Titoli e partecipazioni".

In ogni caso, per le azioni quotate vanno tenuti presenti anche i costi di borsa, nei limiti e con le modalità precisati dai principi contabili. In ipotesi di acquisizione di azioni a titolo gratuito (ad es, donazione) il valore da scrivere in bilancio è il valore normale determinato con apposita valutazione peritale. Se si tratta di azioni quotate, che costituiscono una partecipazione di minoranza non qualificata, non è necessario far ricorso all'esperto esterno.

**b) Partecipazioni non azionarie.** I criteri di iscrizione e valutazione sono analoghi a quelli valevoli per le azioni.



## *Consorzio Cimiteriale tra i Comuni di Arzano Casavatore Casoria*

**c) Titoli.** A seconda che si tratti di titoli immobilizzati o destinati allo scambio, si applicano i criteri previsti dall'art. 2426 codice civile. Per i titoli quotati non è necessario far ricorso ad un esperto esterno.

**d) I crediti concessi dall'ente.** Il valore è determinato dallo stock di crediti concessi, risultante alla fine dell'esercizio precedente, più gli accertamenti per riscossione crediti imputati all'esercizio in corso e agli esercizi successivi a fronte di impegni assunti nell'esercizio per concessioni di credito, al netto degli incassi realizzati per riscossioni di crediti. Non costituiscono immobilizzazioni finanziarie le concessioni di credito per far fronte a temporanee esigenze di liquidità. Nello stato patrimoniale tali crediti sono rappresentati al netto del fondo svalutazione crediti riguardante i crediti di finanziamento.

**e) Derivati di ammortamento.** Gli strumenti finanziari derivati diretti a costituire forme di ammortamento graduale di un debito che prevede il rimborso del capitale in un'unica soluzione alla scadenza (derivati bullet/amortizing), sono rappresentati nello stato patrimoniale al valore nominale delle risorse che l'ente ha il diritto di ricevere a seguito della sottoscrizione del derivato per estinguere, a scadenza, la passività sottostante, rettificato del debito residuo a carico dell'ente derivante dalla sottoscrizione del contratto di derivato, generato dall'obbligo di effettuare versamenti periodici al fine di costituire le risorse che, a scadenza, saranno acquisite per l'estinzione della passività sottostante.

A tal fine, nel piano patrimoniale del piano dei conti integrato sono previsti i seguenti conti:

1.2.3.02.04.06.001	Derivati da ammortamento,
1.2.3.02.04.06.002	Entrate derivanti dalla estinzione anticipata di derivati da ammortamento,
2.4.7.04.16.01.001	Flussi periodici da erogare per derivati da ammortamento,
2.4.7.04.16.01.002	Spese derivanti dalla estinzione anticipata di derivati da ammortamento.

In caso di estinzione anticipata dell'operazione, a seguito del rimborso anticipato/riacquisto dei bond bullet, l'eventuale minusvalenza o plusvalenza, derivante dalla differenza tra il valore iscritto in bilancio e il valore di mercato del derivato, è ripartita sull'esercizio in corso e su quelli costituenti l'originaria vita residua del derivato. Al riguardo si rinvia all'esempio n. 10, nell'appendice tecnica.

La plusvalenza o minusvalenza derivante dall'estinzione anticipata del derivato di ammortamento è imputata ai seguenti conti del piano economico

## Consorzio Cimiteriale tra i Comuni di Arzano Casavatore Casoria

3.2.3.06.02.001	Entrate per chiusura anticipata di operazioni in essere,
3.1.1.99.04.002	Importi per chiusura anticipata di operazioni in essere.

Con riferimento ai derivati riguardanti flussi di solo interesse sono oggetto di registrazione contabile solo i flussi annuali e il valore del mark to market, in caso di estinzione anticipata.

A tal fine, nel piano economico sono previsti i seguenti conti:

3.2.3.06.01.001	Flussi periodici netti in entrata,
3.2.3.06.02.001	Entrate per chiusura anticipata di operazioni in essere,
3.1.1.99.04.001	Flussi periodici netti in uscita,
3.1.1.99.04.002	Importi per chiusura anticipata di operazioni in essere.

### Attivo circolante.

#### a) Rimanenze di Magazzino

Le eventuali giacenze di magazzino (materie prime, secondarie e di consumo; semilavorati; prodotti in corso di lavorazione; prodotti finiti; lavori in corso su ordinazione) vanno valutate al minore fra costo e valore di presumibile realizzazione desunto dall'andamento del mercato (art. 2426, n. 9, codice civile).

#### b) I Crediti

**b1) Crediti di funzionamento.** I crediti di funzionamento sono iscritti nell'attivo dello Stato patrimoniale solo se corrispondenti ad obbligazioni giuridiche perfezionate esigibili, per le quali il servizio è stato reso o è avvenuto lo scambio dei beni.

I crediti di funzionamento comprendono anche i crediti che sono stati oggetto di cartolarizzazione (la cessione di crediti pro soluto non costituisce cartolarizzazione).

La corretta applicazione del principio della competenza finanziaria garantisce la corrispondenza tra i residui attivi diversi da quelli di finanziamento e l'ammontare dei crediti di funzionamento.

I crediti sono iscritti al valore nominale, ricondotto al presumibile valore di realizzo, attraverso apposito fondo svalutazione crediti portato a diretta diminuzione degli stessi.

Il Fondo svalutazione crediti corrisponde alla sommatoria, al netto degli eventuali utilizzi, degli accantonamenti annuali per la svalutazione dei crediti sia di funzionamento che di finanziamento.

L'ammontare del fondo svalutazione crediti dovrebbe essere, data la metodologia di calcolo

## Consorzio Cimiteriale tra i Comuni di Arzano Casavatore Casoria

dell'accantonamento al fondo stesso di cui ai punti n. 4.20 e n. 4.27, di pari importo almeno pari a quello inserito nel conto del bilancio. Però, il valore dei fondi previsti in contabilità finanziaria ed in contabilità economico-patrimoniale potrebbe essere diverso per due ordini di motivi.

In contabilità economico-patrimoniale, sono conservati anche i crediti stralciati dalla contabilità finanziaria ed, in corrispondenza di questi ultimi, deve essere iscritto in contabilità economico-patrimoniale un fondo pari al loro ammontare.

Inoltre, in contabilità economico-patrimoniale potrebbero essere iscritti dei crediti che, in ottemperanza al principio della competenza finanziaria potenziata, in contabilità finanziaria, sono imputati nel bilancio di anni successivi a quello cui lo Stato Patrimoniale si riferisce. Pertanto, mentre in contabilità economico-patrimoniale tali crediti devono essere oggetto di svalutazione mediante l'accantonamento di una specifica quota al fondo svalutazione, in contabilità finanziaria tale accantonamento avverrà solo negli anni successivi.

Nello Stato patrimoniale, il Fondo svalutazione crediti non è iscritto tra le poste del passivo, in quanto è portato in detrazione delle voci di credito a cui si riferisce.

A tal fine è necessario che il fondo sia ripartito tra le tipologie di crediti iscritti nello stato patrimoniale. Tale ripartizione non è necessariamente correlata alla ripartizione tra i residui attivi del fondo crediti di dubbia esigibilità accantonato nel risultato di amministrazione, in quanto:

- a) i residui attivi possono essere di importo differente rispetto ai crediti iscritti nello stato patrimoniale;
- b) il fondo svalutazione crediti può avere un importo maggiore del fondo crediti di dubbia esigibilità.

Del Fondo svalutazione crediti è necessario evidenziare anche le sue diverse componenti, quella relativa al normale processo di svalutazione dei crediti, quella relativa alla presenza di crediti stralciati dalla contabilità finanziaria e quella relativa alla presenza, nello Stato patrimoniale, di crediti non ancora iscritti nel Conto del bilancio del medesimo esercizio.

I crediti in valuta devono essere valutati in base ai cambi alla data di chiusura dei bilanci.

**b2) Crediti da finanziamenti contratti dall'ente.** Corrispondono ai residui attivi per accensioni di prestiti derivanti dagli esercizi precedenti più i residui attivi per accensioni di prestiti sorti nell'esercizio, meno le riscossioni in conto residui dell'esercizio relative alle accensioni di prestiti.

## *Consorzio Cimiteriale tra i Comuni di Arzano Casavatore Casoria*

**b3) Crediti finanziari concessi dall'ente per fronteggiare esigenze di liquidità dei propri enti e delle società controllate e partecipate.**

**c) Attività finanziarie che non costituiscono immobilizzazioni.**

Le azioni e i titoli detenuti per la vendita nei casi consentiti dalla legge, sono valutati al minore fra il costo di acquisizione e il presumibile valore di realizzo desumibile dall'andamento del mercato.

**d) Le Disponibilità liquide**

Nel piano dei conti patrimoniale le disponibilità liquide sono articolate nelle seguenti voci:

- Conto di tesoreria, che comprende il conto "Istituto tesoriere/cassiere", nel quale, nel rispetto delle regole della Tesoreria Unica, sono registrati i movimenti del conto corrente di tesoreria gestito dal tesoriere, unitariamente alla contabilità speciale di tesoreria unica presso la Banca d'Italia. In altre parole, per l'ente, le disponibilità liquide versate nel conto corrente bancario di tesoreria e nella contabilità speciale di tesoreria unica costituiscono un unico fondo, al quale si versa e si preleva. E' il tesoriere che gestisce i versamenti e i prelievi tra i due conti (non oggetto di rilevazione contabile da parte dell'ente);
- altri depositi bancari e postali;
- Assegni;
- Denaro e valori in cassa.

Le disponibilità liquide sono articolate nelle seguenti voci: conto di tesoreria (distinto in istituto tesoriere e presso la Banca d'Italia), altri depositi bancari e postali, Cassa (la voce "cassa" è attivata in eventuali bilanci infrannuali).

Ai fini dell'esposizione nello stato patrimoniale, la voce "Istituto tesoriere" indica le sole disponibilità liquide effettivamente giacenti presso il tesoriere, mentre la voce "presso la Banca d'Italia" indica le disponibilità giacenti nella Tesoreria statale. Considerato che la voce del piano dei conti patrimoniale "istituto tesoriere" registra indistintamente i movimenti nel conto di tesoreria bancario e nella contabilità speciale di TU, la ripartizione del conto tra le due voci del piano dei conti patrimoniale è effettuata sulla base di dati extra-contabili.

Nell'Attivo dello Stato Patrimoniale le disponibilità liquide sono rappresentate dal saldo dei depositi bancari, postali e dei conti accessi presso la Tesoreria Statale intestati all'amministrazione pubblica alla data del 31 dicembre.

## *Consorzio Cimiteriale tra i Comuni di Arzano Casavatore Casoria*

Per un principio di sana gestione, alla fine dell'esercizio le disponibilità giacenti presso i conti correnti e di deposito postali o riguardanti i fondi economici, intestati all'ente devono confluire nel conto principale di tesoreria intestato all'ente.

L'attività di regolarizzazione dei sospesi formati nell'esercizio precedente avviene entro la data di approvazione del rendiconto della gestione, effettuando registrazioni contabili (reversali di incasso e mandati di pagamento relativi ad operazioni da conti sospesi) con data operazione riferita al 31 dicembre dell'anno precedente.

Nel caso in cui, alla fine dell'esercizio, l'ente risulti in anticipazione di tesoreria, le disponibilità liquide presentano un importo pari a zero. Le anticipazioni di tesoreria sono rappresentate tra i debiti.

### **e) Ratei e Risconti**

I ratei e risconti sono iscritti e valutati in conformità a quanto precisato dall'art. 2424-bis, comma 6, codice civile.

I ratei attivi sono rappresentati, rispettivamente, dalle quote di ricavi/proventi che avranno manifestazione finanziaria futura (accertamento dell'entrata), ma che devono, per competenza, essere attribuiti all'esercizio in chiusura (ad es. fitti attivi).

Le quote di competenza dei singoli esercizi si determinano in ragione del tempo di utilizzazione delle risorse economiche (beni e servizi) il cui ricavo/provento deve essere imputato.

Non costituiscono ratei attivi quei trasferimenti con vincolo di destinazione che, dovendo dare applicazione al principio dell'inerenza, si imputano all'esercizio in cui si effettua il relativo impiego.

I risconti attivi sono rappresentati rispettivamente dalle quote di costi che hanno avuto manifestazione finanziaria nell'esercizio (liquidazione della spesa/pagamento), ma che vanno rinviati in quanto di competenza di futuri esercizi.

La determinazione dei risconti attivi avviene considerando il periodo di validità della prestazione, indipendentemente dal momento della manifestazione finanziaria.

In sede di chiusura del bilancio consuntivo, i ricavi ed i costi rilevati nel corso dell'esercizio sono rettificati rispettivamente con l'iscrizione di risconti attivi commisurati alla quota da rinviare alla competenza dell'esercizio successivo.

## Consorzio Cimiteriale tra i Comuni di Arzano Casavatore Casoria

### **Patrimonio netto**

Per la denominazione e la classificazione del capitale o fondo di dotazione dell'ente e delle riserve si applicano i criteri indicati nel documento OIC n. 28 "Il patrimonio netto", nei limiti in cui siano compatibili con i presenti principi.

Per le amministrazioni pubbliche, che, fino ad oggi, rappresentano il patrimonio netto all'interno di un'unica posta di bilancio, il patrimonio netto, alla data di chiusura del bilancio, dovrà essere articolato nelle seguenti poste:

- a) fondo di dotazione;
- b) riserve;
- c) risultati economici positivi o (negativi) di esercizio.

La suddetta articolazione è realizzata mediante apposita delibera assunta dalla Giunta. A tal fine si potrà fare riferimento ai risultati economici dei primi esercizi di adozione della contabilità economico-patrimoniale o, per le amministrazioni che già adottano la contabilità economico-patrimoniale, si potrà fare riferimento ai risultati economici degli esercizi più recenti che rappresentano una prima indicazione di quanto appostare nel fondo di dotazione e di quanto appostare tra le riserve di utili.

Il fondo di dotazione rappresenta la parte indisponibile del patrimonio netto, a garanzia della struttura patrimoniale dell'ente.

Il fondo di dotazione può essere alimentato mediante destinazione degli risultati economici positivi di esercizio sulla base di apposita delibera del Consiglio in sede di approvazione del rendiconto della gestione.

Le riserve costituiscono la parte del patrimonio netto che, in caso di perdita, è primariamente utilizzabile per la copertura, a garanzia del fondo di dotazione previa apposita delibera del Consiglio. Al pari del fondo di dotazione, sono alimentate anche mediante destinazione dei risultati economici positivi di esercizio, con apposita delibera del Consiglio in occasione dell'approvazione del rendiconto della gestione. L'Amministrazione è chiamata a fornire un'adeguata informativa, nella relazione sulla gestione del Presidente/Sindaco dell'Amministrazione, sulla copertura dei risultati economici negativi di esercizio, ed in particolare, l'eventuale perdita risultante dal Conto Economico deve trovare copertura all'interno del patrimonio netto, escluso il fondo di dotazione. Qualora il patrimonio netto (escluso il fondo di

## Consorzio Cimiteriale tra i Comuni di Arzano Casavatore Casoria

dotazione) non dovesse essere capiente rispetto alla perdita d'esercizio, la parte eccedente è rinviata agli esercizi successivi (perdita portata a nuovo) al fine di assicurarne la copertura con i ricavi futuri.

Per i Comuni, la quota dei permessi di costruire che - nei limiti stabiliti dalla legge - non è destinata al finanziamento delle spese correnti, costituisce incremento delle riserve.

### Passivo

#### a) Fondi per rischi e oneri

Alla data di chiusura del rendiconto della gestione occorre valutare i necessari accantonamenti a fondi rischi e oneri destinati a coprire perdite o debiti aventi le seguenti caratteristiche:

- natura determinata;
- esistenza certa o probabile;
- ammontare o data di sopravvenienza indeterminati alla chiusura dell'esercizio.

Fattispecie tipiche delle amministrazioni pubbliche sono rappresentate da eventuali controversie con il personale o con i terzi, per le quali occorre stanziare a chiusura dell'esercizio un accantonamento commisurato all'esborso che si stima di dover sostenere al momento della definizione della controversia; la stima dei suddetti accantonamenti deve essere attendibile e, pertanto, è necessario avvalersi delle opportune fonti informative, quali le stime effettuate dai legali.

Le passività che danno luogo ad accantonamenti a fondi per rischi e oneri sono di due tipi:

a) accantonamenti per passività certe, il cui ammontare o la cui data di estinzione sono indeterminati. Si tratta in sostanza di fondi oneri, ossia di costi, spese e perdite di competenza dell'esercizio in corso per obbligazioni già assunte alla data del rendiconto della gestione o altri eventi già verificatisi (maturati) alla stessa data ma non ancora definiti esattamente nell'ammontare o nella data di estinzione. Si tratta, quindi, di obbligazioni che maturano con il passare del tempo o che sorgono con il verificarsi di un evento specifico dell'esercizio in corso, ovvero di perdite che si riferiscono ad un evento specifico verificatosi nell'esercizio in corso, le quali non sono ancora definite esattamente nell'ammontare ma che comportano un procedimento ragionieristico di stima. Gli stanziamenti per le predette obbligazioni vanno effettuati sulla base di una stima realistica dell'onere necessario per soddisfarle, misurato dai costi in vigore alla data di chiusura dell'esercizio, tenendo, però, conto di tutti gli aumenti di

## Consorzio Cimiteriale tra i Comuni di Arzano Casavatore Casoria

costo già noti a tale data, documentati e verificabili, che dovranno essere sostenuti per soddisfare le obbligazioni assunte.

b) accantonamenti per passività la cui esistenza è solo probabile, si tratta delle cosiddette "passività potenziali" o fondi rischi.

I fondi del passivo non possono essere utilizzati per attuare "politiche di bilancio" tramite la costituzione di generici fondi rischi privi di giustificazione economica.

Nella valutazione dei Fondi per oneri, occorre tenere presente i principi generali del bilancio, in particolare i postulati della competenza e della prudenza.

### ***-Fondi di quiescenza e obblighi simili.***

La voce accoglie i fondi diversi dal trattamento di fine rapporto ex art. 2120 Codice Civile, quali ad esempio:

- i fondi di pensione, costituiti in aggiunta al trattamento previdenziale di legge (ad es. INPS ecc.), per il personale dipendente;
- i fondi di pensione integrativa derivanti da accordi aziendali, interaziendali o collettivi per il personale dipendente;
- i fondi di indennità per cessazione di rapporti di collaborazione coordinata e continuativa.

Tali fondi sono certi nell'esistenza ed indeterminati nell'ammontare, in quanto basati su calcoli matematico-attuariali o condizionati da eventi futuri, come il raggiungimento di una determinata anzianità di servizio e la vita utile lavorativa, ma sono stimabili con ragionevolezza.

### ***-Fondo manutenzione ciclica.***

A fronte delle spese di manutenzione ordinaria, svolte periodicamente dopo un certo numero di anni o ore di servizio maturate in più esercizi su certi grandi impianti o su immobilizzazioni sulla base di norme di legge o regolamenti dell'ente, viene iscritto nello stato patrimoniale un fondo manutenzione ciclica o periodica.

Tale fondo non intende coprire costi per apportare migliorie, modifiche, ristrutturazioni o rinnovamenti, che si concretizzino in un incremento significativo e tangibile di capacità o di produttività o di sicurezza (manutenzioni di tipo straordinario), per i quali si rimanda al paragrafo sulle immobilizzazioni materiali.

Gli stanziamenti a tale fondo hanno l'obiettivo di ripartire, secondo il principio della competenza fra i vari esercizi, il costo di manutenzione che, benché effettuata dopo un certo numero di anni, si



## Consorzio Cimiteriale tra i Comuni di Arzano Casavatore Casoria

riferisce ad un'usura del bene verificatasi anche negli esercizi precedenti a quello in cui la manutenzione viene eseguita. Pertanto, accantonamenti periodici a questo fondo vanno effettuati se ricorrono le seguenti condizioni:

- a) trattasi di manutenzione che sicuramente sarà eseguita (ed è già pianificata) ad intervalli periodici;
- b) vi è la ragionevole certezza che il bene continuerà a essere utilizzato almeno fino al prossimo ciclo di manutenzione;
- c) la manutenzione ciclica non può essere sostituita da più frequenti, ma comunque sporadici, interventi di manutenzione ordinaria;
- d) la manutenzione ciclica a intervalli pluriennali non viene sostituita da una serie di interventi ciclici con periodicità annuale, i cui costi vengono sistematicamente addebitati all'esercizio.

Lo stanziamento è effettuato suddividendo la spesa prevista in base ad appropriati parametri che riflettano il principio della competenza.

Il costo totale stimato dei lavori deve essere pari a quello che si sosterebbe se la manutenzione fosse effettuata alla data di chiusura dell'esercizio, tenendo però conto di tutti gli aumenti di costo già noti a tale data, documentati e verificabili, che dovranno essere sostenuti per svolgere la manutenzione. Pertanto, non sono anticipati gli effetti di eventuali incrementi dei costi sulla base di proiezioni future di tassi inflazionistici.

La congruità del fondo, stimato per categorie omogenee di beni, deve essere riesaminata periodicamente per tenere conto di eventuali variazioni nei tempi di esecuzione dei lavori di manutenzione e del costo stimato dei lavori stessi.

### ***-Fondo per copertura perdite di società partecipate.***

Qualora l'ente abbia partecipazioni immobilizzate in società che registrano perdite che non hanno natura durevole (in caso di durevolezza della perdita, infatti, occorre svalutare direttamente le partecipazioni) e abbia l'obbligo o l'intenzione di coprire tali perdite per la quota di pertinenza, accantona a un fondo del passivo dello stato patrimoniale un ammontare pari all'onere assunto.

In relazione alla tipologia dell'impegno, se il relativo onere ha già la natura di debito, sarà classificato come tale.

Con l'espressione "passività potenziali" ci si riferisce a passività connesse a "potenzialità", cioè a situazioni già esistenti ma con esito pendente in quanto si risolveranno in futuro.

## Consorzio Cimiteriale tra i Comuni di Arzano Casavatore Casoria

In particolare, per "potenzialità" si intende una situazione, una condizione od una fattispecie esistente alla data del rendiconto della gestione, caratterizzata da uno stato d'incertezza, la quale, al verificarsi o meno di uno o più eventi futuri, potrà concretizzarsi per l'ente in una perdita, confermando il sorgere di una passività o la perdita parziale o totale di un'attività (ad esempio, una causa passiva, l'inosservanza di una clausola contrattuale o di una norma di legge, un pignoramento, rischi non assicurati, ecc.).

La valutazione delle potenzialità deve essere sorretta dalle conoscenze delle specifiche situazioni, dall'esperienza del passato e da ogni altro elemento utile, e devono essere effettuati nel rispetto dei postulati del bilancio d'esercizio ed, in particolare, di quelli dell'imparzialità e della verificabilità.

Il trattamento contabile delle perdite derivanti da potenzialità dipende dai seguenti due elementi:

- 1) dal grado di realizzazione e di avveramento dell'evento futuro;
- 2) dalla possibilità di stimare l'ammontare delle perdite.

Tali determinazioni sono spesso difficili da effettuare e richiedono discernimento, oculatezza e giudizio da parte del redattore del bilancio, applicati con competenza ed onestà e con l'utilizzo della più ampia conoscenza dei fatti e delle circostanze.

Le informazioni da utilizzare comprendono anche pareri legali e di altri esperti, dati relativi alla esperienza passata dell'ente in casi similari, le decisioni che l'ente intenderà adottare, ecc.

Al fine di misurare il grado di realizzazione e di avveramento dell'evento futuro, tali eventi possono classificarsi in: probabili, possibili o remoti.

Un evento dicasi probabile, qualora se ne ammetta l'accadimento in base a motivi seri o attendibili ma non certi, ossia se l'accadimento è credibile, verosimile o ammissibile in base a motivi ed argomenti abbastanza sicuri. Opinione probabile è del resto quella basata su ragioni tali da meritare l'assenso di persona prudente.

Con il termine possibile, il grado di realizzazione e di avveramento dell'evento futuro è inferiore al probabile. L'evento possibile è quello che può accadere o verificarsi, ovvero è eventuale o può avvenire.

L'evento remoto è, invece, quello che ha scarsissime possibilità di verificarsi, ossia, che potrà accadere molto difficilmente.

## Consorzio Cimiteriale tra i Comuni di Arzano Casavatore Casoria

Le perdite derivanti da potenzialità e, pertanto, anche quelle connesse a passività potenziali sono rilevate in bilancio come fondi accesi a costi, spese e perdite di competenza stimati quando sussistono le seguenti condizioni:

- la disponibilità, al momento della redazione del bilancio, di informazioni che facciano ritenere probabile il verificarsi degli eventi comportanti il sorgere di una passività o la diminuzione di una attività;
- la possibilità di stimare l'entità dell'onere con sufficiente ragionevolezza.

Se una perdita connessa a una potenzialità è stata iscritta in bilancio, la situazione d'incertezza e l'ammontare dell'importo iscritto in bilancio sono indicati in nota integrativa se tali informazioni sono necessarie per una corretta comprensibilità del bilancio.

Tali stanziamenti sono rilevati nei fondi per rischi e oneri.

Se è probabile che l'evento futuro si verifichi ma la stima non può essere effettuata, in quanto l'ammontare che ne risulterebbe sarebbe particolarmente aleatorio ed arbitrario, salvo il caso in cui sia possibile stimare e stanziare in bilancio un importo minimo, sono fornite in nota integrativa le stesse informazioni da indicare nel caso che l'evento sia possibile; inoltre, si indicherà che è probabile che la perdita verrà sostenuta.

Nel caso in cui l'evento e quindi la perdita sia possibile, ma non probabile, sono indicate in nota integrativa le seguenti informazioni:

- la situazione d'incertezza che potrebbe procurare la perdita;
- l'ammontare stimato della possibile perdita o l'indicazione che la stessa non può essere effettuata;
- altri possibili effetti se non evidenti;
- preferibilmente, l'indicazione del parere di consulenti legali ed altri esperti.

Quando gli ammontari richiesti in una causa o in una controversia sono marcatamente esagerati rispetto alla reale situazione, non è necessario, anzi può essere fuorviante, mettere in evidenza l'ammontare dei danni richiesti.

L'esistenza e l'ammontare di garanzie prestate direttamente o indirettamente (fidejussioni, avalli, altre garanzie personali e reali) sono posti in evidenza nei conti d'ordine ed in nota integrativa anche se la perdita che l'ente potrà subire è improbabile. Qualora invece la perdita sia probabile, si stanziava un apposito fondo rischi.

## **Consorzio Cimiteriale tra i Comuni di Arzano Casavatore Casoria**

Gli stanziamenti a fronte delle perdite connesse a potenzialità includono anche la stima delle spese legali e degli altri costi che saranno sostenuti per quella fattispecie.

### **b) Trattamento di Fine Rapporto.**

#### **c) Debiti**

**c1) Debiti da finanziamento dell'ente** sono determinati dalla somma algebrica del debito all'inizio dell'esercizio più gli accertamenti sulle accensioni di prestiti effettuati nell'esercizio meno i pagamenti per rimborso di prestiti.

#### **c2) Debiti verso fornitori.**

I debiti funzionamento verso fornitori sono iscritti nello stato patrimoniale solo se corrispondenti a obbligazioni giuridiche perfezionate esigibili per le quali il servizio è stato reso o è avvenuto lo scambio dei beni.

La corretta applicazione del principio della competenza finanziaria garantisce la corrispondenza tra i residui passivi diversi da quelli di finanziamento e l'ammontare dei debiti di funzionamento.

I debiti sono esposti al loro valore nominale.

#### **c3) Debiti per trasferimenti e contributi.**

#### **c4) Altri Debiti.**

### **d) Ratei e Risconti e Contributi agli investimenti.**

I ratei e risconti sono iscritti e valutati in conformità a quanto precisato dall'art. 2424-bis, comma 6, codice civile.

I ratei passivi sono rappresentati, rispettivamente, dalle quote di costi/oneri che avranno manifestazione finanziaria futura (liquidazione della spesa), ma che devono, per competenza, essere attribuiti all'esercizio in chiusura (ad es., quote di fitti passivi o premi di assicurazione con liquidazione posticipata).

## **Consorzio Cimiteriale tra i Comuni di Arzano Casavatore Casoria**

Le quote di competenza dei singoli esercizi si determinano in ragione del tempo di utilizzazione delle risorse economiche (beni e servizi) il cui costo/onere deve essere imputato.

I risconti passivi sono rappresentati dalle quote di ricavi che hanno avuto manifestazione finanziaria nell'esercizio (accertamento dell'entrata/incasso), ma che vanno rinviati in quanto di competenza di futuri esercizi.

La determinazione dei risconti passivi avviene considerando il periodo di validità della prestazione, indipendentemente dal momento della manifestazione finanziaria.

In sede di chiusura del bilancio consuntivo, i ricavi rilevati nel corso dell'esercizio sono rettificati rispettivamente con l'iscrizione di risconti passivi commisurati alla quota da rinviare alla competenza dell'esercizio successivo.

Le concessioni pluriennali ed i contributi agli investimenti comprendono la quota non di competenza dell'esercizio rilevata tra i ricavi nel corso dell'esercizio in cui il relativo credito è stato accertato, e sospesa alla fine dell'esercizio. Annualmente i proventi sospesi sono ridotti attraverso la rilevazione di un provento (quota annuale di contributo agli investimenti) di importo proporzionale alla quota di ammortamento del bene finanziato dal contributo all'investimento.

### **Criteri di classificazione e valutazione degli elementi attivi e passivi del patrimonio**

Per quanto non specificatamente previsto nel principio 6, si fa rinvio a quanto previsto dal decreto del ministero dell'economia e delle finanze del 18 aprile 2002, concernente "Nuova classificazione degli elementi attivi e passivi del patrimonio dello Stato e loro criteri di valutazione, e successive modifiche e integrazioni.

### **Gli ammortamenti del Patrimonio Consortile**

Nelle quote di ammortamento dell'esercizio vanno incluse tutte le quote di ammortamento delle immobilizzazioni immateriali e materiali iscritte nello stato patrimoniale.

La procedura di ammortamento è necessaria per le immobilizzazioni la cui utilizzazione è limitata nel tempo in quanto soggette a deperimento o obsolescenza. L'ammortamento inizia dal momento in cui il bene è pronto per l'uso, ossia quando è nel luogo e nelle condizioni necessarie per funzionare secondo le aspettative dell'ente.

Ai fini dell'ammortamento, i terreni e gli edifici soprastanti sono contabilizzati separatamente anche se acquisiti congiuntamente.

## Consorzio Cimiteriale tra i Comuni di Arzano Casavatore Casoria

Per ciascun bene, va rilevato l'anno di acquisizione, il costo, il coefficiente di ammortamento, la quota annuale di ammortamento, il fondo di ammortamento nella misura raggiunta al termine del precedente esercizio, il valore residuo e l'eventuale dismissione del bene, ed il fondo di ammortamento dell'esercizio. Ove si verifichi la perdita totale del valore del bene ammortizzabile, il relativo fondo di ammortamento deve essere rettificato sino alla copertura del costo.

Come possibile riferimento per la definizione del piano di ammortamento, si applicano i coefficienti di ammortamento previsti nei "Principi e regole contabili del sistema di contabilità economica delle amministrazioni pubbliche", predisposto dal Ministero dell'Economia e delle Finanze-Ragioneria Generale dello Stato, e successivi aggiornamenti, di seguito riportati per le principali tipologie di beni:

<i>Tipologia beni</i>	<i>Coefficiente annuo</i>	<i>Tipologia beni</i>	<i>Coefficiente annuo</i>
<i>Mezzi di trasporto stradali leggeri</i>	20%	<i>Equipaggiamento e vestiario</i>	20%
<i>Mezzi di trasporto stradali pesanti</i>	10%		
<i>Automezzi ad uso specifico</i>	10%	<i>Materiale bibliografico</i>	5%
<i>Mezzi di trasporto aerei</i>	5%	<i>Mobili e arredi per ufficio</i>	10%
<i>Mezzi di trasporto marittimi</i>	5%	<i>Mobili e arredi per alloggi e pertinenze</i>	10%
<i>Macchinari per ufficio</i>	20%	<i>Mobili e arredi per locali ad uso specifico</i>	10%
<i>Impianti e attrezzature</i>	5%	<i>Strumenti musicali</i>	20%
<i>Hardware</i>	25%	<i>Opere dell'ingegno – Software prodotto</i>	20%
<i>Fabbricati civili ad uso abitativo commerciale istituzionale</i>	2%		

## Consorzio Cimiteriale tra i Comuni di Arzano Casavatore Casoria

Come è possibile accertare i principali beni consortili non sono riportati nella tabella innanzi rappresentata. Infatti non prevede i beni demaniali e i beni immateriali.

Ai fabbricati demaniali si applica il coefficiente del 2%, agli altri beni demaniali si applica il coefficiente del 3%. Alle infrastrutture demaniali e non demaniali si applica il coefficiente del 3%, ai beni immateriali si applica il coefficiente del 20%.

Fermo restando il principio generale in base al quale l'ammortamento va commisurato alla residua possibilità di utilizzazione del bene, come regola pratica per la determinazione del coefficiente d'ammortamento per il primo anno di utilizzo del bene, si può applicare una quota del coefficiente pari a tanti dodicesimi quanto sono i mesi di utilizzo del bene, a decorrere dalla data in cui il bene risulta essere pronto per l'uso.

Nel caso in cui l'ente faccia investimenti apportando miglioramenti su immobili di terzi di cui si vale in locazione (ad es. manutenzione straordinaria su beni di terzi), tali migliorie andranno iscritte tra le immobilizzazioni immateriali e ammortizzate nel periodo più breve tra quello in cui le migliorie possono essere utilizzate (vita utile residua dell'immobile del terzo) e quello di durata residua del contratto di locazione.

Oltre ai beni in locazione, sono considerati "beni di cui un ente si avvale", anche quelli oggetto di concessione amministrativa e i beni demaniali la cui gestione è trasferita ad un ente dalla legge.

Nel caso di immobilizzazioni derivanti da concessioni da altre amministrazioni pubbliche, il costo di acquisizione dell'immobilizzazione è ammortizzato in un periodo temporale pari alla durata della concessione (se alla data della predisposizione dello stato patrimoniale la concessione è già stata rinnovata, la durata dell'ammortamento dovrà essere commisurata al periodo complessivo della concessione, incluso il rinnovo).

Nel caso in cui l'ente faccia investimenti apportando miglioramenti su immobili di privati (ad es. in locazione) di cui non si avvale, l'operazione è contabilizzata con le modalità previste per i contributi agli investimenti.

Non sono soggetti all'ammortamento i beni la cui utilizzazione non è limitata nel tempo in quanto soggetti a deperimento e consumo.

In generale i terreni hanno una vita utile illimitata e non devono essere ammortizzati. Fanno eccezione le cave ed i siti utilizzati per le discariche.

Anche i materiali preziosi e i beni di valore che hanno una vita utile illimitata non devono essere ammortizzati.

## Consorzio Cimiteriale tra i Comuni di Arzano Casavatore Casoria

Come indicato al principio 6.1.2, i beni, mobili ed immobili, qualificati come "beni culturali" ai sensi dell'art. 2 del D.lgs 42/2004 – Codice dei beni culturali e del paesaggio - o "beni soggetti a tutela" ai sensi dell'art. 136 del medesimo decreto, non vengono assoggettati ad ammortamento .

Per l'ammortamento delle immobilizzazioni riguardanti la gestione sanitaria accentrata delle regioni si applicano le disposizioni del titolo secondo del presente decreto.

### Conti d'ordine

#### Definizione

Anche negli enti pubblici devono essere iscritti, in calce allo stato patrimoniale, i conti d'ordine, suddivisi nella consueta triplice classificazione: rischi, impegni, beni di terzi, che registrano gli accadimenti che potrebbero produrre effetti sul patrimonio dell'ente in tempi successivi a quelli della loro manifestazione.

Si tratta, quindi, di fatti che non hanno ancora interessato il patrimonio dell'ente, cioè che non hanno comportato una variazione quali-quantitativa del patrimonio, e che, di conseguenza, non sono stati registrati in contabilità generale economico-patrimoniale, ovvero nel sistema di scritture finalizzato alla determinazione periodica della situazione patrimoniale, finanziaria ed economica dell'ente.

Le "voci" poste nei conti d'ordine non individuano elementi attivi e passivi del patrimonio poiché sono registrate tramite un sistema di scritture secondario o minore (improprio per alcuni Autori) che, perché tale, è distinto ed indipendente dalla contabilità generale economico-patrimoniale.

Pertanto, gli accadimenti contabilmente registrati nei sistemi minori non possono in alcun caso costituire operazioni concluse di scambio di mercato ovvero operazioni di gestione esterna che abbiano comportato movimento di denaro in entrata o in uscita (variazione monetaria) o che abbiano comportato l'insorgere effettivo e comprovato di un credito o di un debito (variazione finanziaria).

Lo scopo dei "conti d'ordine" è arricchire il quadro informativo di chi è interessato alla situazione patrimoniale e finanziaria di un ente. Tali conti, infatti, consentono di acquisire informazioni su un fatto rilevante accaduto, ma che non ha ancora tutti i requisiti indispensabili per potere essere registrato in contabilità generale.

prospetti "F"



AGGIO

L  
F

CONSORZIO CIMITERIALE COMUNI DI ARZANO CASAVATORE CASORIA

CONTO DEL PATRIMONIO ATTIVO

Esercizio 2015

**CONTO DEL PATRIMONIO ATTIVO**

IMPORTI PARZIALI	CONSISTENZA INIZ.	VARIAZIONI DA C/FINANZIARIO		VARIAZIONI DA ALTRE CAUSE		CONSISTENZA FINALE
		+	-	+	-	
<b>I- IMMOBILIZZAZIONI IMMATERIALI</b>						
1) Costi pluriennali capitalizzati (*)						
Totale						
<b>II- IMMOBILIZZAZIONI MATERIALI</b>						
1) Beni demaniali (*)						
2) Terreni (patrimonio indisponibile)						
3) Terreni (patrimonio disponibile)						
4) Fabbricati (patr. indisponibile) (*)						
5) Fabbricati (patr. disponibile) (*)						
6) Macchinari, atrez. e impianti (*)						
7) Atrez. e sistemi informatici (*)						
8) Automezzi e motomezzi (*)						
9) Mobili e macchine d'ufficio (*)						
10) Universalità di beni (patr.ind.) (*)						
11) Universalità di beni (patr.disc.) (*)						
12) Diritti reali su beni di terzi						
13) Immobilizzazioni in corso						
Totale						
<b>III-IMMOBILIZZAZIONI FINANZIARIE</b>						
1) Partecipazioni in:						
a) Imprese controllate						
b) Imprese collegate						
c) Altre Imprese						
2) Crediti verso:						
a) Imprese controllate						
b) Imprese collegate						
c) Altre Imprese						
3) Titoli (invest. a medio-lungo termine)						
4) Crediti di dubbia esigibilità						
5) Crediti per depositi cauzionali						
Totale						
<b>Totale Immobilizzazioni</b>						
<b>B) ATTIVO CIRCOLANTE</b>						
I-Rimanenze						
Totale						

LEGENDA: (\*) -> relativo fondo di ammortamento in detrazione

**CONTO DEL PATRIMONIO ATTIVO**

IMPORTI PARZIALI	CONSISTENZA INIZ.	VARIAZIONI DA FINANZIARIO		VARIAZIONI DA ALTRE CAUSE		CONSISTENZA FINALE
		+	-	+	-	
	4.864.375,15	1.572.384,85	1.267.212,30	493.114,00		4.676.433,70
	40.000,00	274.665,53	276.547,53			38.118,00
	97.869,18	262.542,25	326.404,55	34.006,88		
	42.936,60	28.252,05	25.497,65	42.936,60		
		33.707,62	33.707,62			2.754,40
	339.234,10	656.418,22	840.586,12	16.617,89		138.448,31
	17.670,25	328.524,60	327.865,19	17.670,24		659,42
		21.941,99	50.352,88	56.199,96		27.789,07
	5.402.085,28	3.178.437,11	3.148.173,84	56.199,96	604.345,61	4.884.202,90
	627.801,85	3.097.820,96	2.703.782,85			1.021.839,96
	627.801,85	3.097.820,96	2.703.782,85			1.021.839,96
	6.030.020,85	6.276.258,07	5.851.956,69	56.199,96	604.479,33	5.906.042,86
	19.296.160,32	6.793.872,47	5.851.956,69	56.199,96	1.119.738,60	19.174.537,46
	595.861,58	355.196,73	81.387,74			355.196,73
	595.861,58	355.196,73	81.387,74			355.196,73

**II-CREDITI**

- 1) Verso contribuenti
- 2) Verso enti del sett.pubblico allarg.
  - a) Stato - correnti - capitale
  - b) Regioni - correnti - capitale
  - c) Altri - correnti - capitale
- 3) Verso debitori diversi
  - a) verso utenti di servizi pubblici
  - b) verso utenti di beni patrimon.
  - c) verso altri - correnti - capitale
  - d) da alienazioni patrimoniali
  - e) per somme corrisposte a terzi
- 4) Crediti per IVA
- 5) Per Depositi
  - a) banche
  - b) Cassa depositi e prestiti

Totale

**III-ATTIVITA' FINANZIARIE CHE NON COSTITUISCONO IMMOBILIZZI**

- 1) Titoli

Totale

**IV-DISPONIBILITA' LIQUIDE**

- 1) Fondo di cassa
- 2) Depositi bancari

Totale

Totale attivo circolante

**C) RATEI E RISCONTI**

- I-Ratei attivi
- II-Risconti attivi

Totale ratei e risconti

**TOTALE DELL'ATTIVO (A+B+C)**

**CONTI D'ORDINE**

- D) Opere da realizzare
- E) Beni conferiti in aziende speciali
- F) Beni di terzi
- G) Costi anni futuri

**TOTALE CONTI D'ORDINE**

CONSORZIO CIMITERIALE COMUNI DI ARZANO CASAVATORE CASORIA

CONTO DEL PATRIMONIO PASSIVO

Esercizio 2015

**CONTO DEL PATRIMONIO PASSIVO**

IMPORTI PARZIALI	CONSISTENZA INIZ.	VARIAZIONI DA FINANZIARIO		VARIAZIONI DA ALTRE CAUSE		CONSISTENZA FINALE
		+	-	+	-	
	16.881.126,78	3.949.002,14	3.623.764,13	56.199,96	600.243,71	16.662.321,04
	16.881.126,78	3.949.002,14	3.623.764,13	56.199,96	600.243,71	16.662.321,04
	171.784,13	33.707,62	44.025,00			127.759,13
	1.396.420,05	656.418,22		16.617,89		33.707,62
	1.568.204,18	690.125,84	44.025,00	16.617,89		2.036.220,38
	808.440,78	1.775.867,01	1.825.957,47		-99.056,41	259.293,91
	3.806,99	50.552,88	50.552,88		3.806,99	
	18.994,83	328.524,60	307.857,21	13,60		39.648,62
	15.586,76					15.586,76
	846.829,36	2.154.744,49	2.184.167,56		502.877,00	314.529,29
	19.296.160,32	6.793.872,47	5.851.956,69	56.199,96	1.119.738,60	19.174.537,46
	595.861,58	355.196,73	81.387,74		514.473,84	355.196,73
	595.861,58	355.196,73	81.387,74		514.473,84	355.196,73

**A) PATRIMONIO NETTO**

- I) Netto patrimoniale
- II) Netto da beni demaniali

**TOTALE PATRIMONIO NETTO**

**B) CONFERIMENTI**

- I) Conferimenti da trasf. in capitale
- II) Conferimenti da concess. di edificare
- III) Conferimenti da concess. pluriennali

**TOTALE CONFERIMENTI**

**C) DEBITI**

- I) Debiti di Finanziamento:
  - 1) per finanziamenti a breve termine
  - 2) per mutui e prestiti
  - 3) per prestiti obbligazionari
  - 4) per debiti pluriennali
- II) Debiti di funzionamento
- III) debiti per IVA
- IV) Debiti per anticipazione di cassa
- V) debiti per somme anticipate da terzi
- VI) Debiti verso:
  - 1) imprese controllate
  - 2) imprese collegate
  - 3) altri (aziende spec. consorzi, ecc)
- VII) altri debiti

**TOTALE DEBITI**

**D) RATEI E RISCONTI**

- I) Ratei passivi
- II) Risconti passivi

**TOTALE RATEI E RISCONTI**

**TOTALE DEL PASSIVO (A+B+C+D)**

**CONTI D'ORDINE**

- E) Impegni opere da realizzare
- F) Conferimenti in aziende speciali
- G) Beni di terzi
- H) Impegni esercizi futuri

**TOTALE CONTI D'ORDINE**