

CONSORZIO CIMITERIALE TRA I COMUNI DI



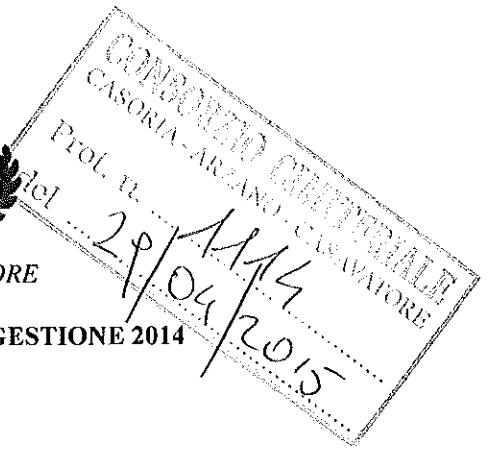
CASORIA



ARZANO



CASAVATORE



RELAZIONE ILLUSTRATIVA AL RENDICONTO DELLA GESTIONE 2014

Rendiconto della Gestione 2014

SOMMARIO

PARTE PRIMA - ANALISI GESTIONE FINANZIARIA

1. IL RENDICONTO DELLA GESTIONE

1.1. STRUTTURA, CONTENUTO E DISCIPLINA GIURIDICA DEL CONTO

2. IL RISULTATO D'ESERCIZIO

2.1. IL RISULTATO DELLA GESTIONE (AVANZO/DISAVANZO DI AMMINISTRAZIONE)

3. LA GESTIONE DI COMPETENZA

3.1. LE ENTRATE

3.1.2. TITOLO II - TRASFERIMENTI DALLO STATO E DA ALTRI ENTI DEL SETTORE PUBBLICO 11

3.1.3. TITOLO III - LE ENTRATE EXTRATRIBUTARIE

3.1.4. TITOLO IV - ENTRATE DERIVANTI DA ALIENAZIONI, DA TRASFERIMENTI DI CAPITALE E DA RISCOSSIONI DI CREDITI

4. LE SPESE

4.1. LA CLASSIFICAZIONE ECONOMICA DELLE SPESE

4.1.1. TITOLO I - LE SPESE CORRENTI

4.1.2. TITOLO II - LE SPESE IN CONTO CAPITALE

INDICATORI FINANZIARI ED ECONOMICI DELLA SPESA CORRENTE

6. I RESIDUI ATTIVI E PASSIVI

INDICE DI AUTONOMIA FINANZIARIA

PARTE SECONDA - ANALISI GESTIONE ECONOMICO PATRIMONIALE\_

7. IL CONTO ECONOMICO

8. IL CONTO DEL PATRIMONIO

PARTE TERZA - PARERE DEL RESPONSABILE FINANZIARIO -

**PARTE PRIMA - ANALISI GESTIONE  
FINANZIARIA**

**1. IL RENDICONTO DELLA GESTIONE**

Con decorrenza 1° gennaio 2015 è entrato in vigore il Decreto Legislativo n. 118 del 23.06.2011, recante disposizioni in materia di armonizzazione dei sistemi contabili e degli schemi di bilancio delle Regioni, degli Enti Locali e dei loro organismi, con cui sono stati individuati i principi contabili fondamentali del coordinamento della finanza pubblica ai sensi dell'art. 117 - c.3 - della Costituzione.

Il rendiconto relativo all'esercizio 2014 deve invece essere approvato secondo le regole vigenti nell'esercizio 2014, e pertanto applicando i principi precedenti alla modifica di cui al D.Lgs. 118/2011, come modificato ed integrato dal D. Lgs. 126/2014, e secondo gli schemi di cui al DPR 194/1996.

La resa del conto consuntivo, che nella sua espressione contabile espone il risultato finanziario della gestione svolta, risponde a molteplici adempimenti, fra cui in particolare quello di fornire adeguata dimostrazione della correttezza giuridico - formale che ha presieduto allo svolgimento della attività esercitata e di fornire i valori di sintesi conclusivi della gestione realizzata, nonché i risultati ottenuti per effetto della stessa, lungo la linea operativa che l'Amministrazione si è posta e in ordine al conseguimento degli obiettivi stabiliti per l'anno di riferimento.

Oltre alle sue prerogative di istituto, la funzione essenziale del rendiconto è quella di fornire, in una visione organica e completa, il punto esatto delle procedure amministrative per la valutazione dell'opera attuata, da cui muovere per la successiva linea di azione.

La semplice esposizione delle risultanze finanziarie dell'esercizio chiuso, che peraltro individua un solo tratto temporale della dinamica operativa nella sua continuità, non soddisfa un'approfondita interpretazione dei fatti gestionali, ragione per cui l'analisi del rendiconto si estende ad esporre gli eventi più significativi, in modo da consentire una sua più agevole comprensione e una più consapevole impostazione dell'attività futura.

Si rileva che il bilancio di previsione 2014 è stato oggetto di variazioni nel corso dell'esercizio, fra le quali l'assestamento definitivo in sede di salvaguardia degli equilibri.

La liquidità di cassa è stata continuamente monitorata nel corso dell'anno ed ha consentito la regolazione puntuale delle spese liquidate.

La considerazione fondamentale e più significativa in merito al conto del bilancio riguarda il risultato complessivo dell'esercizio finanziario 2014, che si chiude con un avanzo di amministrazione di € 5.525.282,94.

**1.1. STRUTTURA, CONTENUTO E DISCIPLINA GIURIDICA DEL CONTO**

Il rendiconto è composto da tre documenti:

1. il conto del bilancio, che dimostra il risultato della gestione finanziaria, intesa come reperimento di fondi da destinare allo svolgimento delle attività dell'ente, ed è definito sotto forma di risultato contabile di amministrazione in termini di avanzo, pareggio o disavanzo;
2. il conto economico, che evidenzia i componenti positivi e negativi dell'attività dell'ente secondo criteri di competenza economica, per la determinazione del risultato economico; va, a questo proposito precisato fin d'ora che il Consorzio Cimiteriali tra i comuni di Casoria, Arzano e Casavatore non è un'azienda privata che deve conseguire un utile, ma che il suo comportamento nello svolgersi dell'azione amministrativa deve essere ispirato a criteri di economicità per il rispetto che si deve all'uso del pubblico denaro;
3. il conto del patrimonio, che riassume la consistenza finale del patrimonio evidenziando le variazioni intervenute nel corso dell'esercizio rispetto alla consistenza iniziale.

Il conto del bilancio si ricollega al bilancio di previsione e pone in evidenza le entrate accertate e le somme incassate, nonché le spese impegnate e le somme pagate, tanto in conto della competenza, quanto in conto dei residui.

Il conto del patrimonio, invece, prende in considerazione le variazioni subite dal patrimonio comunale, sia per effetto della gestione del bilancio, sia per altre cause (sopravvenienze e insussistenze attive e passive).

## 2. IL RISULTATO D'ESERCIZIO

### 2.1. IL RISULTATO DELLA GESTIONE (AVANZO/DISAVANZO DI AMMINISTRAZIONE)

Il risultato dell'esercizio è evidenziato nel quadro riassuntivo della gestione finanziaria.

Tale risultato è dato dalla somma algebrica del fondo di cassa più i residui attivi e meno i residui passivi. Esso può essere positivo (avanzo di amministrazione) se la somma del fondo di cassa e dei residui attivi è superiore ai residui passivi, ovvero negativo (disavanzo di amministrazione) nel caso contrario.

Le norme relative all'utilizzazione dell'avanzo di amministrazione ed al ripiano del disavanzo di amministrazione sono contenute negli articoli 187 e 188 del d.lgs. n. 267/00.

L'impiego dell'avanzo era ed è una facoltà del Consorzio Cimiteriali tra i comuni di Casoria, Arzano e Casavatore ; la copertura del disavanzo è invece obbligatoria nei modi e nei termini di cui all'art. 193 del d.lgs. n. 267/00.

#### Quadro riassuntivo della gestione finanziaria

		Residui	Competenza	Totale
Fondo di cassa al 1° gennaio 2014	€			998.954,69
RISCOSSIONI		780782,90	1308312,00	2.089.094,90
..... €				
PAGAMENTI		732.533,67	1.727.714,07	2.460.247,74
..... €				
FONDO DI CASSA AL 31 DICEMBRE 2014				627.801,85
PAGAMENTI per azioni esecutive non regolarizzate al 31 dicembre 2014				0,00
Differenza				627.801,85
.....				
RESIDUI ATTIVI		4.975.937,19	1.398.809,27	6.374.746,46
..... €				
RESIDUI PASSIVI		687.690,00	789.575,37	1.477.265,37
..... €				
Differenza				4.897.481,09
.....				
AVANZO (+) O DISAVANZO (-)..... €				5.525.282,94

#### Risultato di amministrazione

Fondi vincolati	623.368,55
Fondi per finanz. Spese c/capitale	1.053,87
Fondi di ammortamento	0,00
Fondi non vincolati	4.900.860,52

Oltre ai vincoli di legge previsti dal d.lgs. n. 267/00, dall'esercizio 2014, sono introdotti a carico dell'avanzo di amministrazione, alcuni accantonamenti, volti a garantire gli equilibri generali del bilancio anche nel medio e lungo periodo.

#### Avanzo Accantonato

FCDE (fondo crediti dubbia esigibilità)	
Fondo Rischi -	
Totale	

I suddetti fondi sono oculatamente accantonati attraverso il riaccertamento straordinario dei residui attivi e passivi previsto dall'art. 3, comma 7, del d.lgs. n. 118/2011, come integrato e corretto dal d.lgs. 126/2014 contestualmente all'approvazione del conto consuntivo 2014.

## PARTE TERZA - PARERE DEL RESPONSABILE FINANZIARIO

### IL RESPONSABILE DEL SERVIZIO FINANZIARIO

Visti:

- il Bilancio di previsione per l'esercizio 2014;
- lo stato di attuazione dei programmi e la salvaguardia degli equilibri;
- IL Conto del Tesoriere;
- Il Testo Unico delle leggi sull'ordinamento degli Enti Locali, approvato con D.Lgs 18/08/2000, n° 267;
- I postulati e i principi contabili per gli Enti Locali, approvati dall'Osservatorio per la finanza e la contabilità degli Enti Locali operante presso il Ministero dell'Interno, ai sensi e per gli effetti dell'art. 154 del D. Lgs 267/2000;
- Il DPR 31/01/1996, n° 194 ed il DPR 03/08/1998, n° 326;
- Il vigente regolamento di contabilità;

Rilevato che:

- lo schema di Rendiconto generale, composto dal Conto del Bilancio, Conto del Patrimonio e Conto Economico e relativi allegati obbligatori a corredo, sono stati predisposti sulla base della disciplina di cui al D.Lgs n° 267/2000, nonché dei modelli ufficiali approvati con DPR 31/01/1996, n° 194 e con DPR 03/08/1998, n° 326;
- nell'elaborazione del Rendiconto generale 2014 e relativi documenti programmatici a corredo sono stati osservati ed applicati rispettivamente: i Postulati generali i principi contabili per gli Enti Locali e il Principio Contabile n° 3 - Il rendiconto degli Enti Locali, approvati dall'Osservatorio per la finanza e la contabilità degli Enti Locali operante presso il Ministero dell'Interno, ai sensi e per gli effetti dell'art. 154 del D.Lgs 267/2000;

Verificato l'aggiornamento degli inventari dei beni mobili ed immobili alla data del 31/12/2014;

Verificato altresì che con la deliberazione di approvazione della relazione illustrativa consuntiva e della bozza di conto consuntivo 2014 si è provveduto alla ricognizione delle operazioni di Riaccertamento dei residui attivi e passivi;

Visto:

- il Conto del Bilancio 2014
- il Conto del Patrimonio 2014
- il Conto Economico 2014
- l'accantonamento di quote di avanzo di amministrazione a garanzia di crediti di dubbia e difficile esazione anche attraverso il riaccertamento straordinario dei residui attivi e passivi contestuale all'approvazione del rendiconto della gestione di cui all'art. 3, comma 7, del d.lgs. n. 118/2011, come integrato e corretto dal d.lgs. 126/2014.

Ribadita la necessità in merito ai provvedimenti adottati ed ai necessari atti di indirizzo da assumere, dover obbligare i comuni, con valide garanzie reali per consentire a questo Consorzio un più puntuale riaccertamento dei relativi residui attivi oltre che per assicurare equilibri di bilancio concreti su cui si basa il parere art. 49 del tuel:

- ad onorare le norme statutarie e regolamentari del consorzio in materia di partecipazione alla spesa per il funzionamento dei servizi consortili;
- ad onorare per cassa i pagamenti per i quali alla data del 31 dicembre 2014 sono morosi di euro 4.864.375,15
- ad iscrivere nel bilancio pluriennale i reali costi e contribuzioni approvati dall'assemblea dei sindaci con il bilancio di previsione consortile;
- a sottoscrivere come per legge la nota informativa contenente la verifica dei crediti e debiti reciproci tra il comune consorziato e lo stesso consorzio cimiteriale per gli effetti dell'art. 6, comma 4, del D.L. 95/2012, convertito con modificazioni in legge n. 135/2012;
- al rispetto del contenuto delle sentenze e degli accordi bonari sottoscritti.


esprime

Parere favorevole, ai sensi dell'art. 49 del TUEL D.Lgs 267/2000 in ordine alla regolarità tecnica e contabile del Rendiconto Generale anno 2014.

Il Responsabile del Servizio Finanziario  
Dott. Sabato Terracciano



Il Direttore Generale  
Dr. Salvatore Graziuso



**CONSORZIO CIMITERIALE**  
tra i Comuni di  
**CASORIA – ARZANO - CASAVATORE**  
(Provincia di Napoli)



**REGISTRO**

**degli Atti Originali del Consiglio Consortile**

Deliberazione N. 6 del 29/04 /2015.

Oggetto: **OGGETTO:** Approvazione relazione illustrativa dei dati consuntivi dell'Esercizio Finanziario 2014 e proposta di rendiconto dell'Esercizio Finanziario 2014.

L'anno 2015, il giorno 29 del mese di aprile alle ore 13,30 nella sala delle adunanze del Consorzio suddetto, ritualmente convocato, si è riunito il Consiglio Consortile, sotto la Presidenza della sig. Gianluca Emiliano Quattromani e nelle persone dei Sig.ri:

**PRESIDENTE: sig. Gianluca Emiliano Quattromani -**

**CONSIGLIERI:**

FERRARA FERDINANDO  
FERRARA ALDO  
BARONE SAVERIO FRANCESCO  
ERRICHELLO ANGELA  
VACCHIANO GIUSEPPE  
GENOVESE ANNALISA  
SALMA SOSSIO  
GENNARELLI MARIO

Presenti	Assenti
X	
	X
X	
	X
X	
X	
X	
	X

Partecipa il Direttore del Consorzio dr. Salvatore Graziuso

Constato che l'adunanza è valida per il numero degli intervenuti, il Presidente invita il Consiglio a deliberare.

**CONSORZIO CIMITERIALE**  
tra i Comuni di  
**CASORIA – ARZANO - CASAVATORE**  
(Provincia di Napoli)



Il Consiglio Consortile

PREMESSO CHE:

- il Tesoriere ha consegnato in data 16.01.2015 il conto della propria gestione di cassa dell'Esercizio Finanziario 2014;

CONSIDERATO CHE:

- ai sensi dell'art. 227, comma 2, del D. Lgs. n. 267/2000, la proposta di rendiconto della gestione è messa a disposizione dell'assemblea consortile entro un termine non inferiore a 20 giorni prima dell'inizio della sessione in cui viene esaminato;
- l'art. 227, comma 5, lett. a) del D. Lgs. n. 267/2000 dispone che al Rendiconto finanziario debba essere allegata la Relazione dell'Organo Esecutivo di cui all'art.151, comma 6, dello stesso D. Lgs. n. 267/2000;

VISTI gli atti relativi al riaccertamento (ordinario) dei residui attivi e dei residui passivi, ai sensi dell'art. 228, comma 3, del D. Lgs. n. 267/2000;

VISTO ALTRESI' che con D.P.R. 31.1.1996, n. 194, sono stati approvati i modelli per la compilazione del conto del bilancio e relativi allegati;

DATO ATTO che alla compilazione del conto in argomento, reso dal Tesoriere, ha provveduto, nel rigoroso rispetto delle vigenti norme, l'Ufficio di Ragioneria;

CONSIDERATO CHE, ai sensi degli artt. 239 e 227, comma 2, del D. Lgs. n. 267/2000, nonché dell'art. 39 del Regolamento di Contabilità di questo Ente, il Consiglio Consortile, con formale deliberazione, deve approvare lo schema di rendiconto, prima di metterlo a disposizione dell'Organo di Revisione, al fine della stesura della relazione di cui all'art. 239 del D. Lgs. n. 267/2000, e dei Consiglieri Comunali;

VISTO il vigente Regolamento di Contabilità di questo Ente;

PRESO ATTO che:

- è stato espresso ai sensi dell'art. 49, comma 1, del D. Lgs. n. 267/2000 il parere favorevole in ordine alla regolarità tecnica da parte del responsabile del settore competente;
- è stato espresso parere favorevole di regolarità contabile da parte del responsabile del settore ragioneria, ai sensi dell'art. 49, comma 1, del D. Lgs. n. 267/2000;

CONSIDERATA la presente proposta meritevole di approvazione per le motivazioni in essa indicate, che si recepiscono nel presente provvedimento;

Con voti unanimi favorevoli resi nelle forme di legge;

**CONSORZIO CIMITERIALE**  
tra i Comuni di  
**CASORIA – ARZANO - CASAVATORE**  
(Provincia di Napoli)



D E L I B E R A

1. di approvare l'allegata relazione illustrativa dei dati consuntivi dell'esercizio finanziario 2014 comprensiva del riaccertamento (ordinario) dei residui attivi e dei residui passivi, ai sensi dell'art. 228, comma 3, del D. Lgs. n. 267/2000, relazione illustrativa che fa parte integrante formale e sostanziale del presente atto;
2. di approvare la proposta di rendiconto dell'esercizio finanziario 2014, ai sensi dell'art. 227 del D. Lgs. n. 267/2000 completa di tutti gli allegati di legge che viene depositata agli atti di questo Consorzio Cimiteriale con le seguenti risultanze finali:

**Quadro Riepilogativo e Riassuntivo Rendiconto 2014**

Descrizione	Residui	Competenza	Totale
Fondo di cassa al 1° gennaio 2014 €			998.954,69
RISCOSSIONI ..... €	780782,90	1308312,00	2.089.094,90
PAGAMENTI ..... €	732.533,67	1.727.714,07	2.460.247,74
FONDO DI CASSA AL 31 DICEMBRE 2014			627.801,85
PAGAMENTI per azioni esecutive non regolarizzate al 31 dicembre 2014			0,00
Differenza .....			627.801,85
RESIDUI ATTIVI ..... €	4.975.937,19	1.398.809,27	6.374.746,46
RESIDUI PASSIVI ..... €	687.690,00	789.575,37	1.477.265,37
Differenza .....			4.897.481,09
AVANZO (+) O DISAVANZO (-)..... €			5.525.282,94

**CONSORZIO CIMITERIALE**  
tra i Comuni di  
**CASORIA – ARZANO - CASAVATORE**  
(Provincia di Napoli)

DATO ATTO che il quadro relativo al "Conto del Patrimonio" contiene tutti i dati desunti dal registro del patrimonio (inventario) al 31.12.2014;

DATO ATTO che il Conto Economico evidenzia i componenti positivi e negativi dell'attività dell'Ente secondo i criteri di competenza economica nelle seguenti risultanze:

	Importi Parziali	Importi Totali	Importi Complessivi
<b>A) PROVENTI DELLA GESTIONE</b>			
1) Proventi tributari	0,00		
2) Proventi da trasferimenti	243.165,30		
3) Proventi da servizi pubblici	145.714,69		
4) Proventi da gestione patrimoniale	252.528,88		
5) Proventi diversi	643.156,60		
6) Proventi da concessioni di edificare	0,00		
7) Incrementi di immobilizzazioni per lavori interni	0,00		
8) Variazioni nelle rimanenze di prodotti in corso di lavorazione	0,00		
Totale proventi della gestione (A)		1.284.565,47	
<b>B) COSTI DELLA GESTIONE</b>			
9) Personale	476.845,82		
10) Acquisto di materie prime e/o beni di consumo	33.498,77		
11) Variazioni nelle rimanenze di materie prime e/o beni di consumo (+/-)	0,00		
12) Prestazione di servizi	782.277,77		
13) Godimento beni terzi	0,00		
14) Trasferimenti	44.003,29		
15) Imposte e tasse	47.250,52		
16) Quote di ammortamento d'esercizio	0,00		
Totale costi di gestione (B)		1.383.876,17	
<b>RISULTATO DELLA GESTIONE (A-B)</b>			-99.310,70
<b>C) PROVENTI E ONERI DA AZIENDE SPECIALI PARTECIPATE</b>			
17) Utili	0,00		
18) Interessi su capitale di dotazione	0,00		
19) Trasferimenti ad aziende speciali e partecipate	0,00		
Totale (C) (17+18-19)		0,00	
<b>RISULTATO DELLA GESTIONE OPERATIVA (A-B+C)</b>			-99.310,70
<b>D) PROVENTI ED ONERI FINANZIARI</b>			
20) Interessi attivi	0,00		
21) Interessi passivi			
- su mutui e prestiti	0,00		
- su obbligazioni	0,00		
- su anticipazioni	0,00		
- per altre cause	0,00		
Totale (D) (20-21)		0,00	0,00
<b>E) PROVENTI ED ONERI STRAORDINARI</b>			
Proventi			
22) Insussistenze del passivo	1.059.113,78		
23) Sopravvenienze attive	0,00		
24) Plusvalenze Patrimoniali	0,00		
Totale Proventi (e.1) (22+23+24)		1.059.113,78	
Oneri			
25) Insussistenze dell'attivo	195.904,88		
26) Minusvalenze patrimoniali	0,00		
27) Accantonamento per svalutazione crediti	0,00		
28) Oneri Straordinari	747.343,67		
Totale Oneri (e.2) (25+26+27+28)		943.248,55	
Totale (E) (e.1-e.2)			115.865,23
<b>RISULTATO ECONOMICO D'ESERCIZIO (A-B+C+D+E)</b>			16.554,53



**CONSORZIO CIMITERIALE**  
tra i Comuni di  
**CASORIA - ARZANO - CASAVATORE**  
(Provincia di Napoli)








Rilevata l'urgenza, il Presidente pone in trattazione la proposta di immediata eseguibilità della delibera in argomento, ai sensi dell'art. 134, comma 4, del D. Lgs. n. 267/2000.

La proposta viene approvata con voti unanimi favorevoli resi nelle forme di legge.

Il Presidente del Consiglio Consortile

I Consiglieri

Il Direttore Consortile



CONSORZIO CIMITERIALE COMUNI DI ARZANO CASAVATORE CASORIA

ENTRATE - REVISIONE RESIDUI ATTIVI ANNO 2014 E PRECEDENTI

RISORSA DENOMINAZIONE RISORSA	ES. PROV	RESIDUO INIZIALE	ACCERTAMENTI RESIDUI	INSUSSISTENZE	CREDITI DUBBIA ESIGIBILITA'	MAGGIORI ENTRATE	RISCOSSIONI RESIDUI	RESIDUI RISULTANTI
	2014	972.661,19	972.661,19					972.661,19
TOTALI RISORSA		972.661,19	972.661,19					972.661,19
2.05.0440 CONTRIBUTI E TRASFERIMENTI CORRENTI DA ALTRI ENTI DEL SETTORE PUBBLICO	2003	2.947.713,51	2.848.860,08	98.853,43				2.848.860,08
	2006	28.826,09	28.826,09					28.826,09
	2007	25.187,63	25.187,63					25.187,63
	2008	132.088,58	132.088,58					132.088,58
	2009	22.683,23	22.683,23					22.683,23
	2010	67.336,66	67.336,66					67.336,66
	2011	110.858,16	110.858,16				110.828,15	30,01
	2012	808.507,48	808.507,48				240.372,16	568.135,32
	2013	1.340.181,29	1.340.181,29				412.119,04	928.062,25
	2014	243.165,30	243.165,30					243.165,30
TOTALI RISORSA	2.05.0440	5.726.547,93	5.627.694,50	98.853,43			763.319,35	4.864.375,15
3.01.0740 SERVIZIO NECROSCOPICO E CIMITERIALE	2013	61.579,42	0,00	61.579,42				0,00
	2014	194.960,78	194.960,78				154.960,78	40.000,00
TOTALI RISORSA	3.01.0740	256.540,20	194.960,78	61.579,42			154.960,78	40.000,00
3.02.0880 GESTIONE BENI DIVERSI	2013	76.943,48	76.943,48					76.943,48
	2014	252.528,88	252.528,88				231.603,18	20.925,70
TOTALI RISORSA	3.02.0880	329.472,36	329.472,36				231.603,18	97.869,18
3.03.0890 INTERESSI SU DEPOSITI DIDENARO O VALORI MOBILIARI	2013	63,55	63,55				63,55	0,00
TOTALI RISORSA	3.03.0890	63,55	63,55				63,55	0,00

**CONSORZIO CIMITERIALE COMUNI DI ARZANO CASAVATORE CASORIA**

**ENTRATE - REVISIONE RESIDUI ATTIVI ANNO 2014 E PRECEDENTI**

RISORSA DENOMINAZIONE RISORSA	ES. PROV	RESIDUO INIZIALE	ACCERTAMENTI RESIDUI	INSUSSISTENZE	CREDITI DUBBIA 'ESIGIBILITA'	MAGGIORI ENTRATE	RISCOSSIONI RESIDUI	RESIDUI RISULTANTI
3.05.1049 Introiti diversi, rimborsi etc.	2010 2013 2014	31.651,44 310,00 643.156,60	0,00 0,00 643.156,60	31.651,44 310,00			600.220,00 600.220,00	0,00 0,00 42.936,60
TOTALI RISORSA	3.05.1049	675.118,04	643.156,60	31.961,44				42.936,60
4.01.0980 PROVENTI DA CONCESSIONI CIMITERIALI	2005 2013 2014	10.556,46 277.513,62 237.904,02	0,00 277.513,62 237.904,02	10.556,46			17.400,00 158.783,54	0,00 260.113,62 79.120,48
TOTALI RISORSA	4.01.0980	525.974,10	515.417,64	10.556,46			176.183,54	339.234,10
4.05.0980 Risorsa 4.05.0980	2006 2014	8.056,83 38.568,05	0,00 38.568,05	8.056,83			38.568,05	0,00 0,00
TOTALI RISORSA	4.05.0980	46.624,88	38.568,05	8.056,83				0,00
6.01.0000	2014	34.494,48	34.494,48				34.494,48	0,00
TOTALI RISORSA	6.01.0000	34.494,48	34.494,48				34.494,48	0,00
6.02.0000	2012 2013 2014	2.892,72 130,79 77.850,87	2.892,72 130,79 77.850,87					2.892,72 130,79 0,00
TOTALI RISORSA	6.02.0000	80.874,38	80.874,38				77.850,87	3.023,51
6.03.0000	2014	11.831,10	11.831,10				11.831,10	0,00
TOTALI RISORSA	6.03.0000	11.831,10	11.831,10				11.831,10	0,00
6.04.0000	2013	10,00	10,00					10,00
TOTALI RISORSA	6.04.0000	10,00	10,00					10,00

**CONSORZIO CIMITERIALE COMUNI DI ARZANO CASAVATORE CASORIA**

**ENTRATE - REVISIONE RESIDUI ATTIVI ANNO 2014 E PRECEDENTI**

RISORSA DENOMINAZIONE RISORSA	ES. PROV	RESIDUO INIZIALE	ACCERTAMENTI RESIDUI	INSUSSISTENZE	CREDITI DUBBIA 'ESIGIBILITA'	MAGGIORI ENTRATE	RISCOSSIONI RESIDUI	RESIDUI RISULTANTI
6.05.0000	2002	3.378,27	0,00	3.378,27				0,00
TOTALI RISORSA	6.05.0000	3.378,27	0,00	3.378,27				0,00
6.06.0000	1999	9.296,22	9.296,22					9.296,22
	2001	1.549,37	1.549,37					1.549,37
	2002	1.291,14	1.291,14					1.291,14
	2007	2.500,00	2.500,00					2.500,00
TOTALI RISORSA	6.06.0000	14.636,73	14.636,73					14.636,73
6.07.0000	2002	132,32	0,00	132,32				0,00
TOTALI RISORSA	6.07.0000	132,32	0,00	132,32				0,00
TOTALI GENERALI		8.678.359,53	8.463.841,36	214.518,17			2.089.094,90	6.374.746,46

**CONSORZIO CIMITERIALE COMUNI DI ARZANO CASAVATORE CASORIA**

**SPESE - REVISIONE RESIDUI PASSIVI ANNO 2014 E PRECEDENTI**

INTERVENTO DENOMINAZIONE INTERVENTO	ES. PROV	RESIDUO INIZIALE	IMPEGNI RESIDUI	INSUSSISTENZE	PRESCRIZIONI	PAGAMENTI RESIDUI	RESIDUI RISULTANTI
1.01.01.02 ACQUISTO DI BENI DI CONSUMO E/O DI MATERIE PRIME	2004 2009 2012 2013 2014	1.291,14 117,60 70,00 166,56 1.333,36	0,00 0,00 0,00 0,00 1.333,36	1.291,14 117,60 70,00 166,56		1.333,36	0,00 0,00 0,00 0,00 0,00
TOTALI INTERVENTO	1.01.01.02	2.978,66	1.333,36	1.645,30		1.333,36	0,00
1.01.01.03 PRESTAZIONI DI SERVIZI	2001 2002 2003 2004 2005 2007 2009 2013 2014	4.062,30 20.719,05 6,12 1,03 6.800,02 1.594,44 1.052,16 11.170,00 9.999,00	0,00 0,00 0,00 0,00 0,00 0,00 0,00 11.170,00 9.999,00	4.062,30 20.719,05 6,12 1,03 6.800,02 1.594,44 1.052,16			0,00 0,00 0,00 0,00 0,00 0,00 0,00 11.170,00 9.999,00
TOTALI INTERVENTO	1.01.01.03	55.404,12	21.169,00	34.235,12			21.169,00
1.01.01.05 TRASFERIMENTI	2002 2014	5.000,00 50,00	0,00 50,00	5.000,00		50,00	0,00 0,00
TOTALI INTERVENTO	1.01.01.05	5.050,00	50,00	5.000,00		50,00	0,00
1.01.01.07 IMPOSTE E TASSE	2013 2014	470,34 12.044,01	470,34 12.044,01			470,34 7.213,34	0,00 4.830,67
TOTALI INTERVENTO	1.01.01.07	12.514,35	12.514,35			7.683,68	4.830,67

CONSORZIO CIMITERIALE COMUNI DI ARZANO CASAVATORE CASORIA

SPESA - REVISIONE RESIDUI PASSIVI ANNO 2014 E PRECEDENTI

INTERVENTO DENOMINAZIONE INTERVENTO	ES. PROV	RESIDUO INIZIALE	IMPEGNI RESIDUI	INSUSSISTENZE	PRESCRIZIONI	PAGAMENTI RESIDUI	RESIDUI RISULTANTI
1.01.02.01 PERSONALE	2001	21.432,98	0,00	21.432,98			0,00
	2002	64.446,80	2.471,97	61.974,83			2.471,97
	2003	9.500,00	0,00	9.500,00			0,00
	2010	423,08	0,00	423,08			0,00
	2013	7.356,94	7.356,94			7.356,94	0,00
	2014	160.156,53	160.156,53			150.399,32	9.757,21
TOTALI INTERVENTO	1.01.02.01	263.316,33	169.985,44	93.330,89		157.756,26	12.229,18
1.01.02.03 PRESTAZIONI DI SERVIZI	2005	1.088,00	0,00	1.088,00			0,00
	2009	200,00	0,00	200,00			0,00
	2010	0,41	0,00	0,41			0,00
	2011	1.123,68	1.123,68				1.123,68
	2012	2.065,59	2.065,59				2.065,59
	2013	9.281,56	7.015,29	2.266,27		7.015,29	0,00
	2014	53.920,02	53.920,02			45.922,85	7.997,17
TOTALI INTERVENTO	1.01.02.03	67.679,26	64.124,58	3.554,68		52.938,14	11.186,44
1.01.02.07 IMPOSTE E TASSE	2002	787,56	0,00	787,56			0,00
	2004	24.814,84	0,00	24.814,84			0,00
	2013	706,59	706,59			706,59	0,00
	2014	7.242,82	7.242,82			6.111,23	1.131,59
TOTALI INTERVENTO	1.01.02.07	33.551,81	7.949,41	25.602,40		6.817,82	1.131,59

**CONSORZIO CIMITERIALE COMUNI DI ARZANO CASAVATORE CASORIA**

**SPESE - REVISIONE RESIDUI PASSIVI ANNO 2014 E PRECEDENTI**

INTERVENTO DENOMINAZIONE INTERVENTO	ES. PROV	RESIDUO INIZIALE	IMPEGNI RESIDUI	INSUSSISTENZE	PRESCRIZIONI	PAGAMENTI RESIDUI	RESIDUI RISULTANTI
1.01.02.08 ONERI STRAORDINARI DELLA GESTIONE CORRENTE	2013 2014	1.260,57 447,90	1.260,57 447,90			1.260,57 447,90	0,00 0,00
TOTALI INTERVENTO 1.01.02.08		1.708,47	1.708,47			1.708,47	0,00
1.01.03.01 PERSONALE	2005	7.500,00	0,00	7.500,00			0,00
TOTALI INTERVENTO 1.01.03.01		7.500,00	0,00	7.500,00			0,00
1.01.03.02 ACQUISTO DI BENI DI CONSUMO E/O DI MATERIE PRIME	2002 2003 2012 2013 2014	775,00 139,39 295,15 341,60 1.823,70	0,00 0,00 0,00 341,60 1.823,70	775,00 139,39 295,15		341,60 1.823,70	0,00 0,00 0,00 0,00 0,00
TOTALI INTERVENTO 1.01.03.02		3.374,84	2.165,30	1.209,54		2.165,30	0,00
1.01.03.03 PRESTAZIONI DI SERVIZI	2001 2002 2003 2004 2007 2011 2012 2013 2014	5.467,79 6.374,16 10.814,81 0,29 120,00 644,51 1.149,50 6.214,63 60.422,36	185,94 0,00 5.090,00 0,00 120,00 0,00 1.149,50 6.214,63 60.422,36	5.281,85 6.374,16 5.724,81 0,29 644,51		185,94 0,00 5.090,00 0,00 120,00 0,00 1.149,50 6.214,63 54.842,44	185,94 0,00 5.090,00 0,00 120,00 0,00 1.149,50 0,00 5.579,92
TOTALI INTERVENTO 1.01.03.03		91.208,05	73.182,43	18.025,62		61.057,07	12.125,36

**CONSORZIO CIMITERIALE COMUNI DI ARZANO CASAVATORE CASORIA**

**SPESE - REVISIONE RESIDUI PASSIVI ANNO 2014 E PRECEDENTI**

INTERVENTO DENOMINAZIONE INTERVENTO	ES. PROV	RESIDUO INIZIALE	IMPEGNI RESIDUI	INSUSSISTENZE	PRESCRIZIONI	PAGAMENTI RESIDUI	RESIDUI RISULTANTI
1.01.06.01 PERSONALE	2001 2008 2013 2014	167,85 180,00 3.000,00 1.167,57	167,85 180,00 3.000,00 1.167,57			3.000,00 1.167,57	167,85 180,00 0,00 0,00
TOTALI INTERVENTO 1.01.06.01		4.515,42	4.515,42			4.167,57	347,85
1.01.06.02 ACQUISTO DI BENI DI CONSUMO E/O DI MATERIE PRIME	2001 2004 2009 2010 2011 2014	1.549,37 1.000,00 305,52 106,40 50,62 12.294,55	1.549,37 1.000,00 305,52 106,40 50,62 12.294,55				1.549,37 1.000,00 305,52 106,40 50,62 6.277,51
TOTALI INTERVENTO 1.01.06.02		15.306,46	15.306,46			6.017,04	9.289,42
1.01.06.03 PRESTAZIONI DI SERVIZI	2001 2002 2007	1.549,37 890,28 840,00	1.549,37 890,28 840,00				1.549,37 890,28 840,00
TOTALI INTERVENTO 1.01.06.03		3.279,65	3.279,65				3.279,65



**CONSORZIO CIMITERIALE COMUNI DI ARZANO CASAVATORE CASORIA**

**SPESE - REVISIONE RESIDUI PASSIVI ANNO 2014 E PRECEDENTI**

INTERVENTO DENOMINAZIONE INTERVENTO	ES. PROV	RESIDUO INIZIALE	IMPEGNI RESIDUI	INSUSSISTENZE	PRESCRIZIONI	PAGAMENTI RESIDUI	RESIDUI RISULTANTI
1.01.08.01 PERSONALE	2001	30.335,75	0,00	30.335,75			0,00
	2002	29.603,40	818,30	28.785,10			818,30
	2003	21.500,26	0,00	21.500,26			0,00
	2004	4.403,77	0,00	4.403,77			0,00
	2005	28.672,64	700,00	27.972,64			700,00
	2006	481,65	481,65				481,65
	2007	607,98	607,98				607,98
	2008	2.386,49	2.386,49				2.386,49
	2009	131,97	131,97				131,97
	2010	1.560,27	1.560,27				1.560,27
	2011	4.215,04	4.215,04			156,17	4.058,87
	2012	437,42	87,42	350,00			87,42
	2013	2.292,97	2.292,97			2.170,73	122,24
	2014	70.600,62	70.600,62			70.450,42	150,20
TOTALI INTERVENTO	1.01.08.01	197.230,23	83.882,71	113.347,52		72.777,32	11.105,39

**CONSORZIO CIMITERIALE COMUNI DI ARZANO CASAVATORE CASORIA**

**SPESE - REVISIONE RESIDUI PASSIVI ANNO 2014 E PRECEDENTI**

INTERVENTO DENOMINAZIONE INTERVENTO	ES. PROV	RESIDUO INIZIALE	IMPEGNI RESIDUI	INSUSSISTENZE	PRESCRIZIONI	PAGAMENTI RESIDUI	RESIDUI RISULTANTI
1.01.08.03 PRESTAZIONI DI SERVIZI	2001	5.563,46	5.563,46				5.563,46
	2002	8.400,00	8.400,00				8.400,00
	2004	197,60	197,60				197,60
	2005	883,30	883,30				883,30
	2006	7.177,30	7.177,30				7.177,30
	2007	13.060,00	13.060,00				13.060,00
	2008	1.648,10	1.648,10				1.648,10
	2009	4.289,54	4.289,54				4.289,54
	2010	4.904,96	4.904,96			600,00	4.304,96
	2011	2.130,77	2.130,77				2.130,77
	2012	2.071,41	2.071,41				2.071,41
	2013	16.031,90	16.031,90			12.948,62	3.083,28
	2014	20.999,16	20.999,16			8.780,76	12.218,40
<b>TOTALI INTERVENTO</b>	<b>1.01.08.03</b>	<b>87.357,50</b>	<b>87.357,50</b>			<b>22.329,38</b>	<b>65.028,12</b>
1.01.08.07 IMPOSTE E TASSE	2003	16.099,65	16.099,65				16.099,65
	2004	32.410,33	32.410,33				32.410,33
	2005	34.965,00	34.965,00				34.965,00
	2007	430,00	430,00				430,00
	2014	14.797,76	14.797,76				14.797,76
<b>TOTALI INTERVENTO</b>	<b>1.01.08.07</b>	<b>98.702,74</b>	<b>98.702,74</b>				<b>98.702,74</b>

**CONSORZIO CIMITERIALE COMUNI DI ARZANO CASAVATORE CASORIA**

**SPESE - REVISIONE RESIDUI PASSIVI ANNO 2014 E PRECEDENTI**

INTERVENTO DENOMINAZIONE INTERVENTO	ES. PROV	RESIDUO INIZIALE	IMPEGNI RESIDUI	INSUSSISTENZE	PRESCRIZIONI	PAGAMENTI RESIDUI	RESIDUI RISULTANTI
1.01.08.08 ONERI STRAORDINARI DELLA GESTIONE CORRENTE	2002 2004 2013 2014	22.019,60 4.429,55 4.909,00 27.055,19	0,00 0,00 4.909,00 27.055,19	22.019,60 4.429,55		4.909,00 27.055,19	0,00 0,00 0,00 0,00
TOTALI INTERVENTO 1.01.08.08		58.413,34	31.964,19	26.449,15		31.964,19	0,00
1.10.05.01 PERSONALE	2002 2013 2014	1.849,90 11.026,87 244.921,10	1.849,90 11.026,87 244.921,10			11.026,87 237.504,59	1.849,90 0,00 7.416,51
TOTALI INTERVENTO 1.10.05.01		257.797,87	257.797,87			248.531,46	9.266,41
1.10.05.02 ACQUISTO DI BENI DI CONSUMO E/O DI MATERIE PRIME	2002 2006 2009 2010 2011 2012 2014	254,67 0,10 92,64 0,01 152,66 581,74 18.047,16	0,00 0,00 0,00 0,00 0,00 0,00 18.047,16	254,67 0,10 92,64 0,01 152,66 581,74			0,00 0,00 0,00 0,00 0,00 0,00 5.921,95
TOTALI INTERVENTO 1.10.05.02		19.128,98	18.047,16	1.081,82		12.125,21	5.921,95

**CONSORZIO CIMITERIALE COMUNI DI ARZANO CASAVATORE CASORIA**

**SPESE - REVISIONE RESIDUI PASSIVI ANNO 2014 E PRECEDENTI**

INTERVENTO DENOMINAZIONE INTERVENTO	ES. PROV	RESIDUO INIZIALE	IMPEGNI RESIDUI	INSUSSISTENZE	PRESCRIZIONI	PAGAMENTI RESIDUI	RESIDUI RISULTANTI
1.10.05.03 PRESTAZIONI DI SERVIZI	2001	9.722,07	4.499,43	5.222,64			4.499,43
	2002	50.804,76	0,00	50.804,76			0,00
	2003	149,38	0,00	149,38			0,00
	2004	5.235,78	640,00	4.595,78			640,00
	2005	66.389,14	3.082,47	63.306,67			3.082,47
	2007	3.251,26	0,00	3.251,26			0,00
	2008	29.408,01	1.678,50	27.729,51			1.678,50
	2009	107.933,83	12.517,42	95.416,41			12.517,42
	2010	1.040,52	279,26	761,26			279,26
	2011	17.824,12	0,00	17.824,12			0,00
	2012	36.169,82	0,00	36.169,82			0,00
	2013	242.094,60	241.654,82	439,78		188.838,27	52.816,55
	2014	673.741,18	651.903,18			415.787,61	236.115,57
TOTALI INTERVENTO	1.10.05.03	1.243.764,47	916.255,08	305.671,39		604.625,88	311.629,20
1.10.05.05 TRASFERIMENTI	2003	1.177,00	1.177,00				1.177,00
	2012	2.695,00	2.695,00				2.695,00
	2014	43.953,29	43.953,29			43.953,29	0,00
TOTALI INTERVENTO	1.10.05.05	47.825,29	47.825,29			43.953,29	3.872,00
1.10.05.07 IMPOSTE E TASSE	2002	589,31	589,31				589,31
	2014	13.165,93	13.165,93			13.165,93	0,00
TOTALI INTERVENTO	1.10.05.07	13.755,24	13.755,24			13.165,93	589,31

**CONSORZIO CIMITERIALE COMUNI DI ARZANO CASAVATORE CASORIA**  
**SPESA - REVISIONE RESIDUI PASSIVI ANNO 2014 E PRECEDENTI**

INTERVENTO DENOMINAZIONE INTERVENTO	ES. PROV	RESIDUO INIZIALE	IMPEGNI RESIDUI	INSUSSISTENZE	PRESCRIZIONI	PAGAMENTI RESIDUI	RESIDUI RISULTANTI
1.10.05.08 ONERI STRAORDINARI DELLA GESTIONE CORRENTE	2004	3.086,46	3.086,46				3.086,46
	2007	120,00	120,00				120,00
	2009	3.960,00	3.960,00				3.960,00
	2010	50,47	50,47				50,47
	2011	22,00	22,00				22,00
	2012	0,01	0,01				0,01
	2013	444,04	444,04			293,05	150,99
	2014	719.840,58	719.840,58			446.525,83	273.314,75
TOTALI INTERVENTO	1.10.05.08	727.523,56	727.523,56			446.818,88	280.704,68
2.10.05.01 ACQUISIZIONE DI BENI IMMOBILI	2000	93.519,90	93.519,90			92.013,92	1.505,98
	2001	144.333,82	140.925,20	3.408,62		132.740,59	8.184,61
	2002	112.592,13	57.458,39	55.133,74		57.458,39	0,00
	2003	66.973,70	66.973,70			48.825,28	18.148,42
	2004	9.603,64	5.771,34	3.832,30		5.771,34	0,00
	2005	17.272,14	16.514,65	757,49		16.514,65	0,00
	2007	36.923,45	36.923,45				36.923,45
	2009	40.665,80	37.784,00	2.881,80		37.784,00	0,00
	2010	1.055,72	1.055,72				1.055,72
	2011	953,77	953,77				953,77
	2013	294.752,19	294.752,19			32.716,32	262.035,87
	2014	161.424,17	161.424,17			36.978,33	124.445,84
TOTALI INTERVENTO	2.10.05.01	980.070,43	914.056,48	66.013,95		460.802,82	453.253,66

**CONSORZIO CIMITERIALE COMUNI DI ARZANO CASAVATORE CASORIA**


**SPESE - REVISIONE RESIDUI PASSIVI ANNO 2014 E PRECEDENTI**

INTERVENTO DENOMINAZIONE INTERVENTO	ES. PROV	RESIDUO INIZIALE	IMPEGNI RESIDUI	INSUSSISTENZE	PRESCRIZIONI	PAGAMENTI RESIDUI	RESIDUI RISULTANTI
2.10.05.05 ACQUISIZIONE DI BENI MOBILI, MACCHINE ED ALTREZZATURE TECNICO-SCIENTIFICHE	2001 2002 2003 2004 2010 2011 2012 2013 2014	51.645,69 19.056,84 17.000,00 97.200,00 19,48 3.374,99 0,01 4.408,37 75.927,83	0,00 0,00 0,00 97.200,00 19,48 3.374,99 0,00 4.408,35 75.927,83	51.645,69 19.056,84 17.000,00		15.860,00 726,00 4.408,35 34.604,78	0,00 0,00 0,00 81.340,00 19,48 2.648,99 0,00 0,00 41.323,05
TOTALI INTERVENTO	2.10.05.05	268.633,21	180.930,65	87.702,56		55.599,13	125.331,52
2.10.05.06 INCARICHI PROFESSIONALI ESTERNI	2003 2005 2009 2011 2013 2014	810,70 2.114,26 368,41 2.896,73 32.037,50 9.575,20	0,00 51,20 0,00 2.880,00 32.037,50 9.575,20	810,70 2.063,06 368,41 16,73		27.267,50	0,00 51,20 0,00 2.880,00 4.770,00 9.575,20
TOTALI INTERVENTO	2.10.05.06	47.802,80	44.543,90	3.258,90		27.267,50	17.276,40
4.00.00.01 RITENUTE PREVIDENZIALI ED ASSISTENZIALI AL PERSONALE	2010 2013 2014	137,77 4.284,52 34.494,48	0,00 4.284,52 34.494,48	137,77		4.284,52 29.633,36	0,00 0,00 4.861,12
TOTALI INTERVENTO	4.00.00.01	38.916,77	38.779,00	137,77		33.917,88	4.861,12

**CONSORZIO CIMITERIALE COMUNI DI ARZANO CASAVATORE CASORIA**

**SPESE - REVISIONE RESIDUI PASSIVI ANNO 2014 E PRECEDENTI**

INTERVENTO DENOMINAZIONE INTERVENTO	ES. PROV	RESIDUO INIZIALE	IMPEGNI RESIDUI	INSUSSISTENZE	PRESCRIZIONI	PAGAMENTI RESIDUI	RESIDUI RISULTANTI
4.00.00.02 RITENUTE ERARIALI	2013 2014	8.003,90 77.850,87	8.003,90 77.850,87			8.003,90 65.125,90	0,00 12.724,97
TOTALI INTERVENTO	4.00.00.02	85.854,77	85.854,77			73.129,80	12.724,97
4.00.00.03 ALTRE RITENUTE AL PERSONALE PERCONTO TERZI	2001 2002 2003 2004 2005 2006 2007	1.037,04 2.025,24 8,47 2.243,79 2.332,58 2.916,81 2.082,88	0,00 0,00 0,00 0,00 0,00 0,00 0,00	1.037,04 2.025,24 8,47 2.243,79 2.332,58 2.916,81 2.082,88			0,00 0,00 0,00 0,00 0,00 0,00 0,00
TOTALI INTERVENTO	4.00.00.03	25.341,75	11.831,10	12.646,81		11.544,36	1.150,58
4.00.00.04 RESTITUZIONE DI DEPOSITI CAUZIONALI	2006	258,16	258,16				258,16
TOTALI INTERVENTO	4.00.00.04	258,16	258,16				258,16
4.00.00.05 SPESE PER SERVIZI DI CONTO TERZI	2000	409.675,77	0,00	409.675,77			0,00
TOTALI INTERVENTO	4.00.00.05	409.675,77	0,00	409.675,77			0,00
TOTALI GENERALI		5.175.440,30	3.937.513,11	1.216.089,19		2.460.247,74	1.477.265,37



**CONSORZIO CIMITERIALE COMUNI DI ARZANO CASAVATORE CASORIA**

**GESTIONE DELLE ENTRATE (BILANCIO)**

**CONTO DEL BILANCIO**

**Esercizio 2014**



CONTO DEL BILANCIO - ESERCIZIO 2014 - ENTRATE -

DESCRIZIONE	Residui Conservati e Stanziamenti Definitivi di Bilancio	Conto del Tesoriere		Determinazione dei Residui		Accertamenti	Maggiori o Minori Entrate
		Riscossioni	Residui da Riportare	Residui (C)	Residui (D=B+C)		
Titolo - Categoria - Risorsa	RS Residui (A)	Residui (B)	Residui (C)	Residui (D=B+C)	(E=D-A) (E=A-D) [*]		
	CP Competenza (F)	Competenza (G)	Competenza (H)	Competenza (I=G+H)	(L=F-I) (L=I-F)		
	T Totale (M)	Totale (N)	Res.31/12 (O=C+H)	Acc.31/12 (P=N+I)			
AVANZO DI AMMINISTRAZIONE	CP 972.661,19						

CONTO DEL BILANCIO - ESERCIZIO 2014 - ENTRATE -

DESCRIZIONE	Titolo - Categoria - Risorsa	Residui Conservati e Stanziamenti Definitivi di Bilancio			Conto del Tesoriere		Determinazione dei Residui		Accertamenti	Maggiori o Minori Entrate		
		RS	CP	T	Riscossioni		Residui da Riportare					
					Residui (A)	Competenza (F)	Residui (B)	Competenza (G)			Residui (D=B+C)	Competenza (I=G+H)
2	Titolo	TITOLO II ENTRATE DERIVANTI DA CONTRIBUTI E TRASFERIMENTI CORRENTI DELLO STATO, DELLA REGIONE E DI ALTRI ENTI PUBBLICI (A)										
2.05	Categoria	CATEGORIA 5^ - ENTRATE DERIVANTI DA CONTRIBUTI E TRASFERIMENTI CORRENTI DA ALTRI ENTI DEL SETTORE PUBBLICO										
2.05.0440		RS	5.483.382,63		763.319,35		4.621.209,85		5.384.529,20	98.853,43 [*]		
		CP	243.165,30		763.319,35		243.165,30		243.165,30			
		T	5.726.547,93		763.319,35		4.864.375,15		5.627.694,50			
2.05	---	RS	5.483.382,63		763.319,35		4.621.209,85		5.384.529,20	98.853,43 [*]		
		CP	243.165,30		763.319,35		243.165,30		243.165,30			
		T	5.726.547,93		763.319,35		4.864.375,15		5.627.694,50			
2	---	RS	5.483.382,63		763.319,35		4.621.209,85		5.384.529,20	98.853,43 [*]		
		CP	243.165,30		763.319,35		243.165,30		243.165,30			
		T	5.726.547,93		763.319,35		4.864.375,15		5.627.694,50			

CONTO DEL BILANCIO - ESERCIZIO 2014 - ENTRATE -

DESCRIZIONE Titolo - Categoria - Risorsa	RS CP T	Residui Conservati e Stanziamenti Definitivi di Bilancio Residui (A) Competenza (F) Totale (M)	Conto del Tesoriere		Determinazione dei Residui		Accertamenti Residui (D=B+C) Competenza (L=F+G) Acc.3/1/12 (P=N+I)	Maggiori o Minori Entrate (E=D-A) (E=A-D) [*] (L=F-I) (L=F)
			Riscossioni		Residui da Riportare			
			Residui (B)	Competenza (G)	Residui (C)	Competenza (H)		
			Totale (N)	Res.3/1/12 (O=C+H)				
3	Titolo							
3.01	Categoria							
3.01.0740	SERVIZIO NECROSCOPICO E CIMITERIALE	RS CP T	61.579,42 240.000,00 301.579,42	154.960,78 154.960,78	40.000,00 40.000,00	194.960,78 194.960,78	61.579,42 [*] -45.039,22	
3.01	--- TOTALE Categoria	RS CP T	61.579,42 240.000,00 301.579,42	154.960,78 154.960,78	40.000,00 40.000,00	194.960,78 194.960,78	61.579,42 [*] -45.039,22	
3.02	Categoria							
3.02.0880	GESTIONE BENI DIVERSI	RS CP T	76.943,48 241.000,00 317.943,48	231.603,18 231.603,18	76.943,48 20.925,70 97.869,18	76.943,48 252.528,88 329.472,36	11.528,88	
3.02	--- TOTALE Categoria	RS CP T	76.943,48 241.000,00 317.943,48	231.603,18 231.603,18	76.943,48 20.925,70 97.869,18	76.943,48 252.528,88 329.472,36	11.528,88	
3.03	Categoria							
3.03.0890	INTERESSI SU DEPOSITI DIDENARO O VALORI MOBILIARI	RS CP T	63,55 6.000,00 6.063,55	63,55	63,55	63,55	-6.000,00	
3.03	--- TOTALE Categoria	RS CP T	63,55 6.000,00 6.063,55	63,55	63,55	63,55	-6.000,00	

[\*] Motivi del verificarsi dei minori residui Attivi: Insussistenti (Ins)

CONTO DEL BILANCIO - ESERCIZIO 2014 - ENTRATE -

DESCRIZIONE	Residui Conservati e Stanziamenti Definitivi di Bilancio	Conto del Tesoriere		Determinazione dei Residui		Accertamenti	Maggiori o Minori Entrate
		Riscossioni	Residui da Riportare	Residui (C)	Residui (D=B+C)		
RS	Residui (A)	Residui (B)	Residui (C)	Residui (D=B+C)	(E=D-A) (E=A-D) [*]		
CP	Competenza (F)	Competenza (G)	Competenza (H)	Competenza (I=G+H)	(L=F-I) (L=I-F)		
T	Totale (M)	Totale (N)	Res.31/12 (O=C+H)	Acc.31/12 (P=N+I)			
3.05 Categoria CATEGORIA 5~ PROVENTI DIVERSI							
3.05.1049 Introiti diversi, rimborsi etc.	RS 31.961,44						
	CP 650.000,00	600.220,00	42.936,60	643.156,60	31.961,44[*]		
	T 681.961,44	600.220,00	42.936,60	643.156,60	-6.843,40		
3.05 --- TOTALE Categoria	RS 31.961,44						
	CP 650.000,00	600.220,00	42.936,60	643.156,60	31.961,44[*]		
	T 681.961,44	600.220,00	42.936,60	643.156,60	-6.843,40		
3 --- TOTALE Titolo	RS 170.547,89	63,55	76.943,48	77.007,03			
	CP 1.137.000,00	986.783,96	103.862,30	1.090.646,26	93.540,86[*]		
	T 1.307.547,89	986.847,51	180.805,78	1.167.653,29	-46.353,74		

[\*] Motivi del verificarsi dei minori residui Attivi: Insussistenti (Ins)

CONTO DEL BILANCIO - ESERCIZIO 2014 - ENTRATE -

DESCRIZIONE	Titolo - Categoria - Risorsa	RS	CP	T	Residui Conservati e Stanziamenti Definitivi di Bilancio	Conto del Tesoriere			Determinazione dei Residui			Accertamenti	Maggiori o Minori Entrate				
						Riscossioni			Residui da Riportare					Residui (D=B+C)	(E=D-A) (E=A-D) [*]		
						Residui (B)			Competenza (H)							Competenza (I=G+H)	(L=F-I) (L=-I-F)
						Totale (N)			Res.31/12 (O=C+H)								
4	Titolo																
4.01	Categoria																
		RS	CP	T													
4.01	4.01.0980	288.070,08	9.798.412,00	10.086.482,08	288.070,08	17.400,00	158.783,54	176.183,54	260.113,62	79.120,48	277.513,62	237.904,02	10.556,46[*]	-9.560.507,98			
		RS	CP	T													
4.01	---	288.070,08	9.798.412,00	10.086.482,08	288.070,08	17.400,00	158.783,54	176.183,54	260.113,62	79.120,48	277.513,62	237.904,02	10.556,46[*]	-9.560.507,98			
		RS	CP	T													
4.04	Categoria																
		RS	CP	T													
4.04	4.04.1040	3.880.000,00	3.880.000,00	3.880.000,00	3.880.000,00									-3.880.000,00			
		RS	CP	T													
4.04	---	3.880.000,00	3.880.000,00	3.880.000,00	3.880.000,00									-3.880.000,00			
		RS	CP	T													
4.05	Categoria																
		RS	CP	T													
4.05	4.05.0980	8.056,83	40.000,00	48.056,83	8.056,83	38.568,05	38.568,05	38.568,05				38.568,05	8.056,83[*]	-1.431,95			
		RS	CP	T													
4.05	---	8.056,83	40.000,00	48.056,83	8.056,83	38.568,05	38.568,05	38.568,05				38.568,05	8.056,83[*]	-1.431,95			
		RS	CP	T													

[\*] Motivi del verificarsi dei minori residui Attivi: Insussistenti (Ins)

CONTO DEL BILANCIO - ESERCIZIO 2014 - ENTRATE -

DESCRIZIONE	Residui Conservati e Stanziamenti Definitivi di Bilancio		Conto del Tesoriere		Determinazione dei Residui		Accertamenti	Maggiori o Minori Entrate
	RS	CP	Riscossioni	Residui da Riportare	Residui (D=B+C)	Residui (E=A-D) [*]		
Titolo - Categoria - Risorsa			Residui (A)	Residui (B)	Residui (C)	Competenza (H)	Competenza (I=G+H)	(L=F-I) (L=-I-F)
	T	T	Totale (M)	Totale (N)	Res.31/12 (O=C+H)		Acc.31/12 (P=N+I)	
4	RS		296.126,91	17.400,00		260.113,62	277.513,62	18.613,29 [*]
	CP		13.718.412,00	197.351,59		79.120,48	276.472,07	-13.441.939,93
	T		14.014.538,91	214.751,59		339.234,10	553.985,69	
---	TOTALE	Titolo						

[\*] Motivi del verificarsi dei minori residui Attivi: Insussistenti (Ins)

CONTO DEL BILANCIO - ESERCIZIO 2014 - ENTRATE -

DESCRIZIONE		Residui Conservati e Stanziamenti Definitivi di Bilancio		Conto del Tesoriere		Determinazione dei Residui		Accertamenti	Maggiori o Minori Entrate
		Residui (A)	Residui (B)	Riscossioni	Residui da Riportare	Residui (D=B+C)	(E=D-A) (E=A-D) [*]		
Titolo - Categoria - Risorsa		Competenza (F)	Competenza (G)	Competenza (H)	Competenza (I=G+H)	Res.31/12 (O=C+H)	Competenza (L=F-I)		
		Totale (M)	Totale (N)				Acc.31/12 (P=N+I)		
6	Titolo								
	TITOLO VI. ENTRATE DA SERVIZI PER CONTO DI TERZI								
6.01	Ritenute Previdenziali - Assistenziali al Personale	RS							
		CP	67.969,13	34.494,48			34.494,48	34.494,48	-33.474,65
		T	67.969,13	34.494,48				34.494,48	
6.02	Ritenute Erariali	RS	3.023,51				3.023,51	3.023,51	
		CP	113.878,33	77.850,87			77.850,87	77.850,87	-36.027,46
		T	116.901,84	77.850,87			3.023,51	80.874,38	
6.03	Altre Ritenute al Personale per Conto di Terzi	RS							
		CP	28.469,86	11.831,10			11.831,10	11.831,10	-16.638,76
		T	28.469,86	11.831,10			11.831,10	11.831,10	
6.04	Depositi Cauzionali	RS	10,00				10,00	10,00	
		CP	28.472,06						
		T	28.482,06				10,00	10,00	
6.05	Rimborso Spese per Servizi per Conto di Terzi	RS	3.378,27						
		CP	100.000,00						3.378,27
		T	103.378,27						-100.000,00
6.06	Rimborso di Anticipazioni di Fondiper il Servizio Economato	RS	14.636,73				14.636,73	14.636,73	
		CP	2.849,96						
		T	17.486,69				14.636,73	14.636,73	-2.849,96
6.07	Depositi per Spese Contrattuali	RS	132,32						
		CP	2.849,96						
		T	2.982,28						
6	--- TOTALE Titolo	RS	21.180,83				17.670,24	17.670,24	
		CP	344.489,30	124.176,45			124.176,45	124.176,45	3.510,59
		T	365.670,13	124.176,45			17.670,24	141.846,69	-220.312,85

[\*] Motivi del verificarsi dei minori residui Attivi: Insussistenti (Ins)

CONTO DEL BILANCIO - ESERCIZIO 2014 - ENTRATE -

DESCRIZIONE	Residui Conservati e Stanziamenti Definitivi di Bilancio		Conto del Tesoriere		Determinazione dei Residui		Accertamenti	Maggiori o Minori Entrate
	RS	CP	Riscossioni	Residui da Riportare	Residui (C)	Competenza (H)		
Titolo - Categoria - Risorsa	Residui (A)	Residui (B)	Residui (B)	Residui (C)	Residui (D=B+C)	Residui (D=A-D) [*]		
	Competenza (F)	Competenza (G)	Competenza (G)	Competenza (H)	Competenza (I=G+H)	(L=F-I) (L=I-F)		
	Totale (M)	Totale (N)	Totale (N)	Res.31/12 (O=C+H)	Acc.31/12 (P=N+I)			

[\*] Motivi del verificarsi dei minori residui Attivi: Insussistenti (Ins)



CONTO DEL BILANCIO - ESERCIZIO 2014 - ENTRATE -

DESCRIZIONE	Residui Conservati e Stanziamenti Definitivi di Bilancio			Conto del Tesoriere		Determinazione dei Residui		Accertamenti	Maggiori o Minori Entrate
	RS	CP	T	Riscossioni	Residui da Riportare	Residui (D=B+C)	Competenza (L=F+I) (L=F+I)		
Titolo - Categoria - Risorsa	Residui (A)	Competenza (F)	Totale (M)	Residui (B)	Competenza (G)	Residui (C)	Competenza (H)	Residui (D=B+C)	(E=D-A) (E=A-D) [*]
				Totale (N)	Res.31/12 (O=C+H)		Acc.31/12 (P=N+I)		
2 TITOLO II ENTRATE DERIVANTI DA CONTRIBUTI E TRASFERIMENTI CORRENTI DELLO STATO, DELLA REGIONE E DI ALTRI ENTI PUBBLICI (A)	RS	5.483.382,63		763.319,35		4.621.209,85		5.384.529,20	98.853,43[*]
	CP	243.165,30		763.319,35		243.165,30		243.165,30	
	T	5.726.547,93				4.864.375,15		5.627.694,50	
3 TITOLO III ENTRATE EXTRATRIBUTARIE	RS	170.547,89		63,55		76.943,48		77.007,03	93.540,86[*]
	CP	1.137.000,00		986.783,96		103.862,30		1.090.646,26	-46.353,74
	T	1.307.547,89		986.847,51		180.805,78		1.167.653,29	
4 TITOLO IV ENTRATE DERIVANTI DA ALIENAZIONI DA TRASFERIMENTI DI CAPITALE E DA RISCOSSIONI DI CREDITI	RS	296.126,91		17.400,00		260.113,62		277.513,62	18.613,29[*]
	CP	13.718.412,00		197.351,59		79.120,48		276.472,07	-13.441.939,93
	T	14.014.538,91		214.751,59		339.234,10		553.985,69	
6 TITOLO VI ENTRATE DA SERVIZI PER CONTO DI TERZI	RS	21.180,83		17.670,24		17.670,24		17.670,24	3.510,59[*]
	CP	344.489,30		124.176,45				124.176,45	-220.312,85
	T	365.670,13		124.176,45		17.670,24		141.846,69	
TOTALE TITOLI ENTRATE	RS	5.971.238,26		780.782,90		4.975.937,19		5.756.720,09	214.518,17[*]
	CP	15.443.066,60		1.308.312,00		426.148,08		1.734.460,08	-13.708.606,52
	T	21.414.304,86		2.089.094,90		5.402.085,27		7.491.180,17	
AVANZO DI AMMINISTRAZIONE	CP	972.661,19							
Fondo Cassa al 1 Gennaio	RS			998.954,69					
TOTALE GENERALE DELLE ENTRATE	RS	5.971.238,26		1.779.737,59		4.975.937,19		5.756.720,09	0,00
	CP	16.415.727,79		1.308.312,00		1.398.809,27		2.707.121,27	214.518,17[*]
	T	22.386.966,05		3.088.049,59		6.374.746,46		8.463.841,36	-12.755.945,33

[\*] Motivi del verificarsi dei minori residui Attivi: Insussistenti (Ins)



**CONSORZIO CIMITERIALE COMUNI DI ARZANO CASAVATORE CASORIA**

**GESTIONE DELLE SPESE (BILANCIO)**

**CONTO DEL BILANCIO**

**Esercizio 2014**

CONTO DEL BILANCIO - ESERCIZIO 2014 - SPESE -

DESCRIZIONE		Residui Conservati e Stanziamenti Definitivi di Bilancio			Conto del Tesoriere			Determinazione dei Residui		Impegni	Minori Residui o Economici
		RS	CP	T	Pagamenti		Residui da Riportare	Residui (C)	Residui (D=B+C)		
					Residui (A)	Residui (B)					
							Competenza (F)		Totale (N)		
I	Titolo										
1.01	Funzione										
1.01.01	Servizio										
1.01.01.02	ACQUISTO DI BENI DI CONSUMO E/O DI MATERIE PRIME	RS	1.645,30								1.645,30 Ins
		CP	2.000,00		1.333,36					1.333,36	666,64
		T	3.645,30		1.333,36					1.333,36	
1.01.01.05	PRESTAZIONI DI SERVIZI	RS	45.405,12								
		CP	20.000,00					11.170,00		11.170,00	34.235,12 Ins
		T	65.405,12					9.999,00		9.999,00	10.001,00
								21.169,00		21.169,00	
1.01.01.05	TRASFERIMENTI	RS	5.000,00								5.000,00 Ins
		CP	1.000,00		50,00					50,00	950,00
		T	6.000,00		50,00					50,00	
1.01.01.07	IMPOSTE E TASSE	RS	470,34		470,34					470,34	
		CP	26.000,00		7.213,34			4.830,67		12.044,01	
		T	26.470,34		7.683,68			4.830,67		12.514,35	13.955,99
1.01.01	--- TOTALE Servizio	RS	52.520,76		470,34			11.170,00		11.640,34	40.880,42 Ins
		CP	49.000,00		8.596,70			14.829,67		23.426,37	25.573,63
		T	101.520,76		9.067,04			25.999,67		35.066,71	
1.01.02	SEGRETERIA GENERALE, PERSONALE E ORGANIZZAZIONE										
1.01.02.01	PERSONALE	RS	103.159,80		7.356,94			2.471,97		9.828,91	93.330,89 Ins
		CP	175.625,00		150.399,32			9.757,21		160.156,53	15.468,47
		T	278.784,80		157.756,26			12.229,18		169.985,44	

[\*] Motivi del verificarsi dei minori residui Passivi: Insussistenti (Ins), Prescritti (Pre)

CONTO DEL BILANCIO - ESERCIZIO 2014 - SPESE -

DESCRIZIONE Titolo - Funzione - Servizio - Intervento	Residui Conservati e Stanziamenti Definitivi di Bilancio			Conto del Tesoriere			Determinazione dei Residui			Impegni			Minori Residui o Economiche	
	RS CP T	Residui (A)		Residui (B)		Totale (N)	Residui da Riportare		Residui (D=B+C) Competenza (I=G+H) Imp.31/12 (P=N+I)	Residui (D=B+C) Competenza (I=G+H) Imp.31/12 (P=N+I)	(E=A-D) [*] (L=F-I)			
		Competenza (F)		Competenza (G)			Competenza (H)							
		Totale (M)		Totale (N)			Res.31/12 (O=C+H)							
1.01.02.03 PRESTAZIONI DI SERVIZI	RS	13.759,24	7.015,29	7.015,29	3.189,27	10.204,56	3.554,68	Ins						
	CP	56.000,00	45.922,85	45.922,85	7.997,17	53.920,02	2.079,98							
	T	69.759,24	52.938,14	52.938,14	11.186,44	64.124,58								
1.01.02.05 TRASFERIMENTI	RS													
	CP	1.500,00											1.500,00	
	T	1.500,00												
1.01.02.07 IMPOSTE E TASSE	RS	26.308,99	706,59	706,59										
	CP	8.000,00	6.111,23	6.111,23	1.131,59	7.242,82							25.602,40	
	T	34.308,99	6.817,82	6.817,82	1.131,59	7.949,41							757,18	
1.01.02.08 ONERI STRAORDINARI DELLA GESTIONE CORRENTE	RS	1.260,57	1.260,57	1.260,57										
	CP	1.000,00	447,90	447,90									552,10	
	T	2.260,57	1.708,47	1.708,47										
1.01.02 --- TOTALE Servizio	RS	144.488,60	16.339,39	16.339,39	5.661,24	22.000,63							122.487,97	
	CP	242.125,00	202.881,30	202.881,30	18.885,97	221.767,27							20.357,73	
	T	386.613,60	219.220,69	219.220,69	24.547,21	243.767,90								
1.01.03 Servizio GESTIONE ECONOMICA, FINANZIARIA, PROGRAMMAZIONE, PROVVEDITORATO														
1.01.03.01 PERSONALE	RS	7.500,00												
	CP												7.500,00	
	T	7.500,00												
1.01.03.02 ACQUISTO DI BENI DI CONSUMO E/O DI MATERIE PRIME	RS	1.551,14	341,60	341,60										
	CP	2.000,00	1.823,70	1.823,70									1.209,54	
	T	3.551,14	2.165,30	2.165,30									176,30	
1.01.03.03 PRESTAZIONI DI SERVIZI	RS	30.785,69	6.214,63	6.214,63	6.545,44	12.760,07							18.025,62	
	CP	62.000,00	54.842,44	54.842,44	5.579,92	60.422,36							1.577,64	
	T	92.785,69	61.057,07	61.057,07	12.125,36	73.182,43								

[\*] Motivi del verificarsi dei minori residui Passivi: Insussistenti (Ins), Prescritti (Pre)

CONTO DEL BILANCIO - ESERCIZIO 2014 - SPESE -

DESCRIZIONE Titolo - Funzione - Servizio - Intervento	Residui Conservati e Stanziamenti Definitivi di Bilancio			Conto del Tesoriere			Determinazione dei Residui			Impegni	Minori Residui o Economie
	RS	CP	T	Pagamenti			Residui da Riportare				
				Residui (A)	Residui (B)	Competenza (G)	Totale (N)	Residui (C)	Competenza (H)		
1.01.03 --- TOTALE Servizio	39.836,83	64.000,00	103.836,83	6.556,23	56.666,14	63.222,37	6.545,44	5.579,92	12.125,36	13.101,67	26.735,16 Ins 1.753,94
1.01.06 Servizio UFFICIO TECNICO											
1.01.06.01 PERSONALE	3.347,85	3.000,00	6.347,85	3.000,00	1.167,57	4.167,57	347,85			3.347,85	1.832,43
1.01.06.02 ACQUISTO DI BENI DI CONSUMO E/O DI MATERIE PRIME	3.011,91	14.000,00	17.011,91	6.017,04	6.017,04		3.011,91	6.277,51	9.289,42	12.294,55	1.705,45
1.01.06.03 PRESTAZIONI DI SERVIZI	3.279,65	1.000,00	4.279,65				3.279,65			3.279,65	1.000,00
1.01.06 --- TOTALE Servizio	9.639,41	18.000,00	27.639,41	3.000,00	7.184,61	10.184,61	6.639,41	6.277,51	12.916,92	9.639,41	4.537,88
1.01.08 Servizio ALTRI SERVIZI GENERALI											
1.01.08.01 PERSONALE	126.629,61	71.000,00	197.629,61	2.326,90	70.450,42	72.777,32	10.955,19	150,20	111.105,39	13.282,09	113.347,52 Ins 399,38
1.01.08.03 PRESTAZIONI DI SERVIZI	66.358,34	21.000,00	87.358,34	13.548,62	8.780,76	22.329,38	52.809,72	12.218,40	65.028,12	66.358,34	0,84
1.01.08.07 IMPOSTE E TASSE	83.904,98	15.500,00	99.404,98				83.904,98	14.797,76	98.702,74	83.904,98	702,24

[\*] Motivi del verificarsi dei minori residui Passivi: Insussistenti (Ins), Prescritti (Pre)

CONTO DEL BILANCIO - ESERCIZIO 2014 - SPESE -

DESCRIZIONE Titolo - Funzione - Servizio - Intervento	Residui Conservati e Stanziamenti Definitivi di Bilancio			Conto del Tesoriere			Determinazione dei Residui			Impegni	Minori Residui o Economiche	
	RS	Residui (A)		Pagamenti	Residui (B)	Residui da Riportare	Residui (C)		Residui (D=B+C)			(E=A-D) [*] (L=F-I)
		CP	Competenza (F)				Competenza (G)	Competenza (H)				
	T	Totale (M)	Totale (N)	Res.31/12 (O=C+H)	Imp.31/12 (P=N+I)							
1.01.08.08 ONERI STRAORDINARI DELLA GESTIONE CORRENTE	RS	31.358,15	4.909,00		4.909,00				4.909,00	26.449,15 Ins		
	CP	28.000,00	27.055,19		27.055,19				27.055,19	944,81		
	T	59.358,15	31.964,19		31.964,19				31.964,19			
1.01.08.10 FONDO SVALUTAZIONE CREDITI	RS									14.500,00		
	CP	14.500,00										
	T	14.500,00										
1.01.08.11 FONDO DI RISERVA	RS									32.000,00		
	CP	32.000,00										
	T	32.000,00										
1.01.08 --- TOTALE Servizio	RS	308.251,08	20.784,52		20.784,52				168.454,41	139.796,67 Ins		
	CP	182.000,00	106.286,37		106.286,37				133.452,73	48.547,27		
	T	490.251,08	127.070,89		127.070,89				301.907,14			
1.01 --- TOTALE Funzione	RS	554.736,68	47.150,48		47.150,48				224.836,46	329.900,22 Ins		
	CP	555.125,00	381.615,12		381.615,12				454.354,55	100.770,45		
	T	1.109.861,68	428.765,60		428.765,60				679.191,01			
1.10 Funzione FUNZIONI NEL SETTORE SOCIALE												
1.10.05 Servizio SERVIZIO NECROSCOPICO E CIMITERIALE												
1.10.05.01 PERSONALE	RS	12.876,77	11.026,87		11.026,87				12.876,77			
	CP	267.500,00	237.504,59		237.504,59				244.921,10	22.578,90		
	T	280.376,77	248.531,46		248.531,46				257.797,87			
1.10.05.02 ACQUISTO DI BENI DI CONSUMO E/O DI MATERIE PRIME	RS	1.081,82	12.125,21		12.125,21				18.047,16	1.081,82 Ins		
	CP	24.000,00	12.125,21		12.125,21				18.047,16	5.952,84		
	T	25.081,82	12.125,21		12.125,21				18.047,16			
1.10.05.03 PRESTAZIONI DI SERVIZI	RS	570.023,29	188.838,27		188.838,27				264.351,90	305.671,39 Ins		
	CP	727.201,49	415.787,61		415.787,61				651.903,18	75.298,31		
	T	1.297.224,78	604.625,88		604.625,88				916.255,08			

[\*] Motivi del verificarsi dei minori residui Passivi: Insussistenti (Ins), Prescritti (Pre)

CONTO DEL BILANCIO - ESERCIZIO 2014 - SPESE -

DESCRIZIONE Titolo - Funzione - Servizio - Intervento	Residui Conservati e Stanziamanti Definitivi di Bilancio			Conto del Tesoriere			Determinazione dei Residui			Impegni		Minori Residui o Economiche
	RS	Residui (A)		Pagamenti	Residui (B)	Residui da Riportare	Residui (C)		Residui (D=B+C)		(E=A-D) [*] (L=F-I)	
		CP	Competenza (F)				Competenza (G)	Competenza (H)	Competenza (=G+H)	Competenza (=G+H)		
T	Totale (M)	Totale (N)	Res.31/12 (O=C+H)	Res.31/12 (P=N+D)								
1.10.05.05 TRASFERIMENTI	RS	3.872,00				3.872,00				3.872,00		
	CP	45.000,00		43.953,29						43.953,29		1.046,71
	T	48.872,00		43.953,29		3.872,00				47.825,29		
1.10.05.07 IMPOSTE E TASSE	RS	589,31				589,31				589,31		
	CP	14.000,00		13.165,93						13.165,93		834,07
	T	14.589,31		13.165,93		589,31				13.755,24		
1.10.05.08 ONERI STRAORDINARI DELLA GESTIONE CORRENTE	RS	7.682,98		293,05		7.389,93				7.682,98		
	CP	720.000,00		446.525,83		273.314,75				719.840,58		159,42
	T	727.682,98		446.818,88		280.704,68				727.523,56		
1.10.05 --- TOTALE Servizio	RS	596.126,17		200.158,19		89.214,77				289.372,96		306.753,21 Ins
	CP	1.797.701,49		1.169.062,46		522.768,78				1.691.831,24		105.870,25
	T	2.393.827,66		1.369.220,65		611.983,55				1.981.204,20		
1.10 --- TOTALE Funzione	RS	596.126,17		200.158,19		89.214,77				289.372,96		306.753,21 Ins
	CP	1.797.701,49		1.169.062,46		522.768,78				1.691.831,24		105.870,25
	T	2.393.827,66		1.369.220,65		611.983,55				1.981.204,20		
I --- TOTALE Titolo	RS	1.150.862,85		247.308,67		266.900,75				514.209,42		636.653,43 Ins
	CP	2.352.826,49		1.550.677,58		595.508,21				2.146.185,79		206.640,70
	T	3.503.689,34		1.797.986,25		862.408,96				2.660.395,21		

CONTO DEL BILANCIO - ESERCIZIO 2014 - SPESE -

DESCRIZIONE	Residui Conservati e Stanziamenti Definitivi di Bilancio	Conto del Tesoriere		Determinazione dei Residui		Impegni	Minori Residui o Economiche
		Pagamenti	Residui da Riportare	Residui (C)	Residui (D=B+C)		
	Residui (A)	Residui (B)	Residui (C)	Competenza (H)	Competenza (I=G+H)		(E=A-D) [*]
	Competenza (F)	Competenza (G)	Competenza (H)	Competenza (I=G+H)	Competenza (I=G+H)		(L=F-I)
	Totale (M)	Totale (N)	Res.31/12 (O=C+H)	Res.31/12 (P=N+I)	Imp.31/12 (P=N+I)		
2 Titolo TITOLO II - SPESE IN CONTO CAPITALE							
2.10 Funzione FUNZIONI NEL SETTORE SOCIALE							
2.10.05 Servizio SERVIZIO NECROSCOPICO E CIMITERIALE							
2.10.05.01 ACQUISIZIONE DI BENI IMMOBILI	RS 818.646,26	423.824,49	328.807,82	84.008,47	105.002,82	752.632,31	66.013,95 Ins
	CP 11.012.047,22	36.978,33	124.445,84	41.323,05	75.927,83	161.424,17	10.850.623,05
	T 11.830.693,48	460.802,82	453.253,66	125.331,52	180.930,65	914.056,48	
2.10.05.05 ACQUISIZIONE DI BENI MOBILI, MACCHINE ED ALTREZZATURE TECNICO-SCIENTIFICHE	RS 192.705,38	20.994,35	84.008,47	84.008,47	105.002,82	34.968,70	87.702,56 Ins
	CP 2.080.000,00	34.604,78	41.323,05	41.323,05	75.927,83	9.575,20	2.004.072,17
	T 2.272.705,38	55.599,13	125.331,52	125.331,52	180.930,65	44.543,90	
2.10.05.06 INCARICHI PROFESSIONALI ESTERNI	RS 38.227,60	27.267,50	7.701,20	7.701,20	34.968,70	34.968,70	3.258,90 Ins
	CP 626.364,78		9.575,20	9.575,20	9.575,20	9.575,20	616.789,58
	T 664.592,38	27.267,50	17.276,40	17.276,40	44.543,90	44.543,90	
2.10.05 --- TOTALE Servizio	RS 1.049.579,24	472.086,34	420.517,49	420.517,49	892.603,83	892.603,83	156.975,41 Ins
	CP 13.718.412,00	71.583,11	175.344,09	175.344,09	246.927,20	246.927,20	13.471.484,80
	T 14.767.991,24	543.669,45	595.861,58	595.861,58	1.139.531,03	1.139.531,03	
2.10 --- TOTALE Funzione	RS 1.049.579,24	472.086,34	420.517,49	420.517,49	892.603,83	892.603,83	156.975,41 Ins
	CP 13.718.412,00	71.583,11	175.344,09	175.344,09	246.927,20	246.927,20	13.471.484,80
	T 14.767.991,24	543.669,45	595.861,58	595.861,58	1.139.531,03	1.139.531,03	
2 --- TOTALE Titolo	RS 1.049.579,24	472.086,34	420.517,49	420.517,49	892.603,83	892.603,83	156.975,41 Ins
	CP 13.718.412,00	71.583,11	175.344,09	175.344,09	246.927,20	246.927,20	13.471.484,80
	T 14.767.991,24	543.669,45	595.861,58	595.861,58	1.139.531,03	1.139.531,03	

[\*] Motivi del verificarsi dei minori residui Passivi: Insussistenti (Ins), Prescritti (Pre)




CONTO DEL BILANCIO - ESERCIZIO 2014 - SPESE -



DESCRIZIONE	Residui Conservati e Stanziamenti Definitivi di Bilancio			Conto del Tesoriere		Determinazione dei Residui		Impegni	Minori Residui o Economiche
	Titolo	Residui (A)		Residui (B)	Residui da Riportare	Residui (D=B+C)			
		RS	CP			Competenza (F=G+H)			
		Totale (M)				Imp.31/12 (P=N+I)			
Titolo - Funzione - Servizio - Intervento		Competenza (F)	Competenza (G)	Competenza (H)	Competenza (I=J+K)	Competenza (L=F-I)			
4	Titolo	TITOLO IV - SPESE PER SERVIZI PER CONTO DI TERZI	Totale (M)	Totale (N)	Res.31/12 (O=C+H)				
4.00.00.01	RS		4.422,29	4.284,52				4.284,52	137,77 Ins
	CP	RITENUTE PREVIDENZIALI ED ASSISTENZIALI AL PERSONALE	67.969,13	29.633,36	4.861,12			34.494,48	33.474,65
	T		72.391,42	33.917,88	4.861,12			38.779,00	
4.00.00.02	RS		8.003,90	8.003,90				8.003,90	
	CP	RITENUTE ERARIALI	113.878,33	65.125,90	12.724,97			77.850,87	36.027,46
	T		121.882,23	73.129,80	12.724,97			85.854,77	
4.00.00.03	RS		13.510,65	850,24	13,60			863,84	12.646,81 Ins
	CP	ALTRE RITENUTE AL PERSONALE PER CONTO TERZI	28.469,86	10.694,12	1.136,98			11.831,10	16.638,76
	T		41.980,51	11.544,36	1.150,58			12.694,94	
4.00.00.04	RS		258,16		258,16			258,16	28.472,06
	CP	RESTITUZIONE DI DEPOSITI CAUZIONALI	28.472,06						
	T		28.730,22		258,16			258,16	
4.00.00.05	RS		409.675,77						409.675,77 Ins
	CP	SPESE PER SERVIZI DI CONTO TERZI	100.000,00						100.000,00
	T		509.675,77						
4.00.00.06	RS								
	CP	ANTICIPAZIONI DI FONDI PER IL SERVIZIO ECONOMATO	2.849,96						2.849,96
	T		2.849,96						
4.00.00.07	RS								
	CP	RESTITUZIONE DI DEPOSITI PER SPESE CONTRATTUALI	2.849,96						2.849,96
	T		2.849,96						
4	RS	---	435.870,77	13.138,66	271,76			13.410,42	422.460,35 Ins
	CP	TITOLO TOTALE	344.489,30	105.453,38	18.723,07			124.176,45	220.312,85
	T		780.360,07	118.592,04	18.994,83			137.586,87	

CONTO DEL BILANCIO - ESERCIZIO 2014 - SPESE -

DESCRIZIONE	Residui Conservati e Stanziamenti Definitivi di Bilancio		Conto del Tesoriere		Determinazione dei Residui		Impegni	Minori Residui o Economiche
	RS	CP	Pagamenti	Residui da Riportare	Residui (C)	Residui (D=B+C)		
TITOLO - Funzione - Servizio - Intervento	Competenza (A)	Competenza (F)	Residui (B)	Competenza (G)	Competenza (H)	Competenza (I=C+H)		(E=A-D) [*]
RIEPILOGO DEI TITOLI	Totale (M)	Totale (N)	Totale (O=C+H)	Res.31/12 (P=N+I)				(L=F-I)
<b>1</b>								
TITOLO I - SPESE CORRENTI	RS	1.150.862,85	247.308,67	266.900,75	514.209,42	636.653,43	Ins	
	CP	2.352.826,49	1.550.677,58	595.508,21	2.146.185,79	206.640,70		
	T	3.503.689,34	1.797.986,25	862.408,96	2.660.395,21			
<b>2</b>								
TITOLO II - SPESE IN CONTO CAPITALE	RS	1.049.579,24	472.086,34	420.517,49	892.603,83	156.975,41	Ins	
	CP	13.718.412,00	71.583,11	175.344,09	246.927,20	13.471.484,80		
	T	14.767.991,24	543.669,45	595.861,58	1.139.531,03			
<b>4</b>								
TITOLO IV - SPESE PER SERVIZI PER CONTO DI TERZI	RS	435.870,77	13.138,66	271,76	13.410,42	422.460,35	Ins	
	CP	344.489,30	105.453,38	18.723,07	124.176,45	220.312,85		
	T	780.360,07	118.592,04	18.994,83	137.586,87			
<b>TOTALE TITOLI SPESA</b>	RS	2.636.312,86	732.533,67	687.690,00	1.420.223,67	1.216.089,19	Ins	
	CP	16.415.727,79	1.727.714,07	789.575,37	2.517.289,44	13.898.438,35		
	T	19.052.040,65	2.460.247,74	1.477.265,37	3.937.513,11			
<b>DISAVANZO DI AMMINISTRAZIONE</b>	CP	0,00						
	RS	2.636.312,86	732.533,67	687.690,00	1.420.223,67	1.216.089,19	Ins	
<b>TOTALE GENERALE DELLA SPESA</b>	CP	16.415.727,79	1.727.714,07	789.575,37	2.517.289,44	13.898.438,35		
	T	19.052.040,65	2.460.247,74	1.477.265,37	3.937.513,11			

Il Responsabile del Servizio Finanziario



[\*] Motivi del verificarsi dei minori residui Passivi: Insussistenti (Ins), Prescritti (Pre)



**CONSORZIO CIMITERIALE COMUNI DI ARZANO CASAVATORE CASORIA**

**CONTO DEL BILANCIO  
QUADRO RIASSUNTIVO DELLA GESTIONE FINANZIARIA**



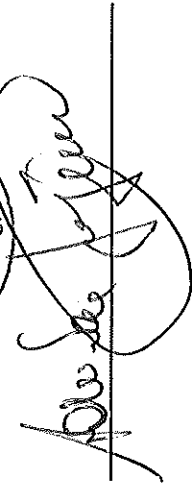
**ANNO DI ESERCIZIO: 2014**

QUADRO RIASSUNTIVO DELLA GESTIONE FINANZIARIA

	GESTIONE		TOTALE
	RESIDUI	COMPETENZA	
Fondo di cassa al 1° Gennaio .....			998.954,69
RISCOSSIONI .....	780.782,90	1.308.312,00	2.089.094,90
PAGAMENTI .....	732.533,67	1.727.714,07	2.460.247,74
Fondo di cassa al 31 Dicembre .....			627.801,85
PAGAMENTI per azioni esecutive non regolarizzate al 31 Dicembre .....			0,00
DIFFERENZA .....			627.801,85
RESIDUI ATTIVI .....	4.975.937,19	1.398.809,27	6.374.746,46
RESIDUI PASSIVI .....	687.690,00	789.575,37	1.477.265,37
DIFFERENZA .....			4.897.481,09
		AVANZO (+) o DISAVANZO (-) .....	5.525.282,94
RISULTATO DI GESTIONE			623.368,55
- FONDI VINCOLATI			1.053,87
- FONDI PER FINANZIAMENTO SPESE IN CONTO CAPITALE			0,00
- FONDI DI AMMORTAMENTO			
- FONDI NON VINCOLATI			4.900.860,52

CONSORZIO CIMITERIALE COMUNI DI ARZANO CASAVATORE CASORIA

Il Responsabile del Servizio Finanziario

28/04/2015

**CONSORZIO CIMITERIALE COMUNI DI ARZANO CASAVATORE CASORIA**

**PROSPETTO DI CONCILIAZIONE ENTRATE**

**Esercizio 2014**

Modello N. 18

Modello per province, comuni, unioni di comuni e città metropolitane

PROSPETTO DI CONCILIAZIONE ENTRATE	Accontamenti Finanziari di Competenza	RISCONTI PASSIVI				RATEI ATTIVI		Altre Rettifiche del risultato finanziario	AL CONTO ECONOMICO		Note	AL CONTO DEL PATRIMONIO			
		Iniziali (+)		Finali (-)		Iniziali (-)			Finali (+)			Rif.	Attivo	Rif.	Passivo
<b>TITOLO I ENTRATE TRIBUTARIE</b>															
1) Imposte (cat.1)	0,00	0,00	0,00	0,00	0,00	0,00	0,00	0,00	0,00				0,00		
2) Tasse (cat.2)	0,00	0,00	0,00	0,00	0,00	0,00	0,00	0,00	0,00				0,00		
3) Tributi speciali (cat.3)	0,00	0,00	0,00	0,00	0,00	0,00	0,00	0,00	0,00				0,00		
<b>Totale Entrate Tributarie</b>	0,00	0,00	0,00	0,00	0,00	0,00	0,00	0,00	0,00			CI	0,00	DII	
<b>TITOLO II ENTRATE DA TRASFERIMENTI</b>															
1) da Stato (cat.1)	0,00	0,00	0,00	0,00	0,00	0,00	0,00	0,00	0,00				0,00		
2) da regione (cat.2)	0,00	0,00	0,00	0,00	0,00	0,00	0,00	0,00	0,00				0,00		
3) da regione per funzioni delegate (cat.3)	0,00	0,00	0,00	0,00	0,00	0,00	0,00	0,00	0,00				0,00		
4) da organi comunitari e internazionali (cat.4)	0,00	0,00	0,00	0,00	0,00	0,00	0,00	0,00	0,00				0,00		
5) da altri enti del settore pubblico (cat.5)	243.165,30	243.165,30	0,00	0,00	0,00	0,00	0,00	0,00	243.165,30				0,00		
<b>Totale Entrate da Trasferimenti</b>	243.165,30	243.165,30	0,00	0,00	0,00	0,00	0,00	0,00	243.165,30			CI	0,00	DII	
<b>TITOLO III ENTRATE EXTRA-TRIBUTARIE</b>															
1) Proventi servizi pubblici (cat.1)	194.960,78	0,00	0,00	0,00	0,00	0,00	0,00	0,00	145.714,69				0,00		
2) Proventi gestione patrimoniale (cat.2)	252.528,88	0,00	0,00	0,00	0,00	0,00	0,00	0,00	252.528,88				0,00		
3) Proventi finanziari - interessi su depositi, crediti ecc... - interessi su capitale conferito ad aziende spec... (cat.3)	0,00	0,00	0,00	0,00	0,00	0,00	0,00	0,00	0,00				0,00		
4) Proventi per utili da aziende speciali e partecipate (cat.4)	643.156,60	0,00	0,00	0,00	0,00	0,00	0,00	0,00	0,00				0,00		
5) Proventi diversi (cat.5)	1.090.646,26	0,00	0,00	0,00	0,00	0,00	0,00	0,00	643.156,60				0,00		
<b>Totale Entrate Extra-tributarie</b>	1.333.811,56	0,00	0,00	0,00	0,00	0,00	0,00	0,00	1.041.400,17			CI	0,00	DII	
<b>TPTALE ENTRATE CORRENTI</b>	1.333.811,56	0,00	0,00	0,00	0,00	0,00	0,00	0,00	1.284.565,47				0,00		
<b>TITOLO IV ENTRATE PER ALIENAZIONE DI BENI PATRIMONIALI</b>															
<b>TRASFERIMENTO CAPITALI RISCOSSIONI DI CREDITI</b>															
1) Alienazione beni patrimoniali di cui Concessioni Pluriennali EUR EUR (cat.1)	237.904,02	0,00	0,00	0,00	0,00	0,00	0,00	0,00	0,00	nota 2			0,00		
2) Trasf. di capitale dallo Stato (cat.2)	0,00	0,00	0,00	0,00	0,00	0,00	0,00	0,00	0,00	nota 2			0,00		
3) Trasf. di capitale da regione (cat.3)	0,00	0,00	0,00	0,00	0,00	0,00	0,00	0,00	0,00	nota 2			0,00		
4) Trasf. di capitale da altri enti settore pubblico (cat.4)	0,00	0,00	0,00	0,00	0,00	0,00	0,00	0,00	0,00	nota 10			0,00		
5) Trasf. di capitale da altri soggetti di cui Concessioni di edificare C/C EUR di cui Concessioni di edificare S/C EUR di cui Sopravvivenze attive EUR (cat.5)	38.568,05	0,00	0,00	0,00	0,00	0,00	0,00	0,00	0,00	nota 11			0,00		
<b>Totale Trasferimenti di Capitale (2+3+4+5)</b>	38.568,05	0,00	0,00	0,00	0,00	0,00	0,00	0,00	0,00	nota 4			0,00		
6) Riscossione di crediti (cat.6)	0,00	0,00	0,00	0,00	0,00	0,00	0,00	0,00	0,00	nota 5			0,00		
<b>Totale Entrate da alienazione beni patrimoniali, transf...</b>	276.472,07	0,00	0,00	0,00	0,00	0,00	0,00	0,00	0,00				0,00		
<b>TITOLO V ENTRATE DA ACCENSIONI DI PRESTITI</b>															
1) Anticipazioni di cassa (cat.1)	0,00	0,00	0,00	0,00	0,00	0,00	0,00	0,00	0,00				0,00		
2) Finanziamenti a breve termine (cat.2)	0,00	0,00	0,00	0,00	0,00	0,00	0,00	0,00	0,00				0,00		
3) Assunzione di mutui e prestiti (cat.3)	0,00	0,00	0,00	0,00	0,00	0,00	0,00	0,00	0,00				0,00		
4) Emissione di prestiti obbl.n (cat.4)	0,00	0,00	0,00	0,00	0,00	0,00	0,00	0,00	0,00				0,00		
<b>Totale Entrate da accensione prestiti</b>	0,00	0,00	0,00	0,00	0,00	0,00	0,00	0,00	0,00				0,00		
<b>TITOLO VI SERVIZI PER CONTO TERZI</b>															
<b>Totale Entrate da accensione prestiti</b>	124.176,45	0,00	0,00	0,00	0,00	0,00	0,00	0,00	0,00	nota 6			124.176,45		

PROSPETTO DI CONCILIAZIONE ENTRATE	Accertamenti Finanziari di Competenza	RISCONTI PASSIVI		RATEI ATTIVI		Altre Rettifiche del risultato finanziario	AL CONTO ECONOMICO		AL CONTO DEL PATRIMONIO					
		Iniziali (+)	Finali (-)	Iniziali (-)	Finali (+)		Rif.	Note	Rif.	Attivo	Rif.	Passivo		
TOTALE GENERALE DELL'ENTRATA	1.734.460,08													
- Insussistenza del passivo (Titoli I IV)							E22	1.059.113,78	nota 7					
- Sopravvivenze attive (Titoli I II III VI)							E23	0,00	nota 8					
- Incrementi immobilizzazioni per lavori interni (costi cap.)							A7	0,00	nota 9	AI	0,00			
- Variazioni rimanenze prodotti in corso di lavoraz. ecc.							A8	0,00		BI	0,00			
- Ricavi pluriennali							A5	0,00				BI	0,00	
- Insussistenza del passivo (Titolo II)												BIII	0,00	
												E	156.975,41	0,00
												D		156.975,41

NOTE

- (1) Tra le altre rettifiche del risultato finanziario va considerata l'IVA a debito, compresa negli accertamenti finanziari del titolo III "Entrate straordinarie", per attività in regime d'impresa; l'ammontare dell'IVA per future da emettere va riportato nel passivo del conto del patrimonio alla voce "Debiti per IVA" (C III), sostituendo un debito verso l'erario a fronte del credito accertato al lordo d'IVA.
- (2) Quando viene realizzata una plusvalenza (ad esempio per un provento da alienazione maggiore del valore netto risultante dal conto del patrimonio), il valore relativo è portato in aumento nel conto economico (E 24), quando viene realizzata una minusvalenza il valore relativo è portato in diminuzione nel conto economico (E 26).
- (3) Quando viene alienato un bene il valore risultante dal conto del patrimonio va indicato in detrazione.
- (4) Va indicato il totale del trasferimento di capitali da stato, regioni, province, comuni, aziende speciali, partecipate ed altre;
- (5) Proventi accertati per concessioni di edificare, per la quota finalizzata a spese correnti (fino al 30% del valore di 1E);
- (6) Va indicato il totale degli accertamenti in conto competenza in incremento dell'attivo patrimoniale (BII 3 e);
- (7) Trattasi di minori debiti (minori residui passivi del conto del bilancio);
- (8) Trattasi di maggiori crediti (maggiori residui attivi del conto del bilancio);
- (9) I costi capitalizzati sono costituiti da quella parte di costi (sostenuti tra le spese "correnti" nel titolo F), per la produzione. In economia, di valori da porre, dal punto di vista economico, a carico di più esercizi; esempi di costi capitalizzati sono costituiti da manutenzioni straordinarie effettuate da personale dell'ente, dalla produzione diretta di software applicativo; a fine esercizio è necessario rilevare queste entità, contabilizzarle nell'attivo patrimoniale; con il sistema dell'ammortamento i costi stessi saranno imputati agli esercizi in cui le utilità prodotte verranno realizzate;
- (10) I proventi da Concessioni Cimiteriali e/o Pluriennali destinati al finanziamento di investimenti vanno ad incrementare la voce del Passivo Patrimoniale "Conferimenti da Concessioni Pluriennali" identificata con codice B III);
- (11) I proventi da Alienazioni di Beni Patrimoniali che non comportano decremento dell'attivo patrimoniale (es: Taglio straordinario di boschi) vanno riportati nel Conto Economico nella voce A 4) "Proventi da beni patrimoniali" ed inoltre incrementano l'attivo patrimoniale alla voce "Crediti da alienazioni patrimoniali" B II 3 d).



**CONSORZIO CIMITERIALE COMUNI DI ARZANO CASAVATORE CASORIA**

**PROSPETTO DI CONCILIAZIONE SPESE**

**Esercizio 2014**

PROSPETTO DI CONCILIAZIONE SPESE Dettaglio delle "ALTRE RETTIFICHE"	Allegato A		COSTI ANNI FUTURI		IVA (+)	IMPUTAZIONI ERRATE (*) (+)	ALTRE VARIE (+)	TOTALE Altre Rettifiche del risultato finanziario
	Iniziali (+)	Finali (-)						
<b>TITOLO I SPESE CORRENTI</b>								
1) Personale	0,00	0,00	0,00	0,00	0,00	0,00	0,00	476.845,82
2) Acquisti: beni consumo e/o materie prime	0,00	0,00	0,00	0,00	0,00	0,00	0,00	33.498,77
3) Prestazioni di servizi	0,00	0,00	14.965,95	0,00	0,00	0,00	0,00	782.277,77
4) Utilizzo di beni di terzi	0,00	0,00	0,00	0,00	0,00	0,00	0,00	0,00
5) Trasferimenti di cui:								
- Stato	0,00	0,00	0,00	0,00	0,00	0,00	0,00	0,00
- regione	0,00	0,00	0,00	0,00	0,00	0,00	0,00	0,00
- province e città metropolitane	0,00	0,00	0,00	0,00	0,00	0,00	0,00	0,00
- comuni ed unioni di comuni	0,00	0,00	0,00	0,00	0,00	0,00	0,00	0,00
- comunità montane	0,00	0,00	0,00	0,00	0,00	0,00	0,00	0,00
- aziende speciali e partecipate	0,00	0,00	0,00	0,00	0,00	0,00	0,00	0,00
- altri	0,00	0,00	0,00	0,00	0,00	0,00	0,00	44.003,29
6) interessi passivi ed oneri finanziari diversi	0,00	0,00	0,00	0,00	0,00	0,00	0,00	0,00
7) imposte e tasse	0,00	0,00	0,00	0,00	0,00	0,00	0,00	47.250,52
8) oneri straordinari della gestione corrente	0,00	0,00	0,00	0,00	0,00	0,00	0,00	747.343,67
<b>TOTALI ALTRE RETTIFICHE SPESE CORRENTI</b>	<b>0,00</b>	<b>0,00</b>	<b>14.965,95</b>	<b>0,00</b>	<b>0,00</b>	<b>0,00</b>	<b>0,00</b>	<b>2.131.219,84</b>

(\*) Acquisti di beni che comportano immobilizzazioni erroneamente contabilizzati nelle spese correnti (Titolo I).

PROSPETTO DI CONCILIAZIONE SPESE	Impegni finanziari di Competenza	RISCONTI ATTIVI		RATEI PASSIVI		Altre Rettifiche del risultato finanziario	AL CONTO ECONOMICO		Note	AL CONTO DEL PATRIMONIO		
		Finali (-)		Finali (+)			Rif.	Rif.		Rif.	Attivo	Passivo
		Iniziali (-)	Iniziali (+)	Iniziali (-)	Iniziali (+)							
<b>TITOLO I SPESE CORRENTI</b>												
1) Personale	476.845,82	0,00	0,00	0,00	0,00	0,00	0,00	476.845,82			0,00	0,00
2) Acquisti beni consumo e/o materie prime	33.498,77	0,00	0,00	0,00	0,00	0,00	0,00	33.498,77			0,00	0,00
3) Prestazioni di servizi	797.243,72	0,00	0,00	0,00	0,00	14.965,95	0,00	782.277,77			0,00	0,00
4) Utilizzo di beni di terzi	0,00	0,00	0,00	0,00	0,00	0,00	0,00	0,00			0,00	0,00
5) Trasferimenti di cui:												
- Stato	0,00	0,00	0,00	0,00	0,00	0,00	0,00	0,00			0,00	0,00
- regione	0,00	0,00	0,00	0,00	0,00	0,00	0,00	0,00			0,00	0,00
- province e città metropolitane	0,00	0,00	0,00	0,00	0,00	0,00	0,00	0,00			0,00	0,00
- comuni ed unioni di comuni	0,00	0,00	0,00	0,00	0,00	0,00	0,00	0,00			0,00	0,00
- comunità montane	0,00	0,00	0,00	0,00	0,00	0,00	0,00	0,00			0,00	0,00
- aziende speciali e partecipate	0,00	0,00	0,00	0,00	0,00	0,00	0,00	0,00			0,00	0,00
- altri	44.003,29	0,00	0,00	0,00	0,00	0,00	0,00	44.003,29			0,00	0,00
6) interessi passivi ed oneri finanziari diversi	0,00	0,00	0,00	0,00	0,00	0,00	0,00	0,00			0,00	0,00
7) imposte e tasse	47.250,52	0,00	0,00	0,00	0,00	0,00	0,00	47.250,52			0,00	0,00
8) oneri straordinari della gestione corrente	747.343,67	0,00	0,00	0,00	0,00	0,00	0,00	747.343,67			0,00	0,00
<b>TOTALE SPESE CORRENTI</b>	<b>2.146.185,79</b>	<b>0,00</b>	<b>0,00</b>	<b>0,00</b>	<b>0,00</b>	<b>14.965,95</b>	<b>0,00</b>	<b>2.131.219,84</b>	<b>C II</b>	<b>D I</b>	<b>0,00</b>	<b>0,00</b>
<b>TITOLO II SPESE IN CONTO CAPITALE</b>												
1) ACQUISIZIONE DI BENI IMMOBILI di cui:	161.424,17											
a) pagamenti eseguiti	36.978,33								AII 1		36.978,33	
b) somme rimate da pagare	124.445,84								AII 1		423.824,49	
2) ESPROPRIE SERVITU' ONEROSE di cui:	0,00								D		124.445,84	E
a) pagamenti eseguiti	0,00								D		0,00	E
b) somme rimate da pagare	0,00								D		0,00	E
3) ACQUISTO DI BENI SPECIFICI PER REALIZZAZIONI IN ECONOMIA di cui:	0,00								D		0,00	E
a) pagamenti eseguiti	0,00								D		0,00	E
b) somme rimate da pagare	0,00								D		0,00	E
4) UTILIZZO DI BENI DI TERZI PER REALIZZAZIONI IN ECONOMIA di cui:	0,00								D		0,00	E
a) pagamenti eseguiti	0,00								D		0,00	E
b) somme rimate da pagare	0,00								D		0,00	E
5) ACQUISIZIONE DI BENI MOBILI, MACCHINE ED ALTREZZATURE TEC. di cui:	75.927,83								AII 6		20.994,35	
a) pagamenti eseguiti	34.604,78								AII 9		34.604,78	



PROSPETTO DI CONCILIAZIONE SPESE	Impegni Finanziari di Competenza	RISCONTI ATTIVI		RATEI PASSIVI		Altre Rettifiche del risultato finanziario	AL CONTO ECONOMICO		AL CONTO DEL PATRIMONIO	
		Finali (+)	Finali (-)	Finali (+)	Finali (-)		Rif.	Note	Rif.	Rif.
		Iniziali (+)	Iniziali (-)	Iniziali (-)	Iniziali (+)		Attivo	Passivo		
TITOLO III RIMBORSO DI PRESTITI										
1) Rimborsamento di anticipazioni di cassa	0,00									
2) Rimborsamento di finanziamenti a breve termine	0,00									
3) Rimborsamento quota capitale di mutui e prestiti	0,00									
4) Rimborsamento di prestiti obbligazionari	0,00									
5) Rimborsamento di quota capitale di debiti pluriennali	0,00									
Totale Rimborsamento Prestiti	0,00									
TITOLO IV SERVIZI PER CONTO TERZI	124.176,45									
TOTALE GENERALE DELLA SPESA	2.517.289,44									
- Variazioni nelle rimanenze di materie prime e/o di beni di consumo										
- Quota di ammortamento dell'esercizio										
- Accantonamento per svalutazione crediti										
- Insussistenza dell'attivo (Titoli I III VI)										
- Credito(+) Debito(-) IVA iniziale	30.473,15									
- Debiti per IVA	49.246,09									
- Crediti per IVA	14.965,95									
- IVA indebitabile	0,00									
- Versamenti IVA Effettuali	0,00									
- Incrementi patrimoniali per opere e beni consegnati e non pagati										
- Pagamenti opere e beni consegnati in esercizi precedenti										

NOTE

- Tra le rettifiche del risultato finanziario va considerata l'IVA a credito, compresa negli impegni finanziari del titolo I "Spese correnti", per attività in regime d'imposta; l'ammontare dell'IVA per fatture da ricevere, o registrate in sospensione d'IVA, va riportato nell'attivo del conto del patrimonio alla voce "Crediti per IVA" (BII 4), costituendo un credito verso l'erario a fronte del debito accertato al lordo d'IVA per spese di funzionamento;
- L'importo corrispondente ai pagamenti in conto competenza del Titolo II "Spese in conto capitale" va riferito in aumento alla specifica "IMMOBILIZZAZIONE" dell'attivo; analogamente va operato per i pagamenti in conto residui;
- L'importo corrisponde alle somme rimaste da pagare in conto competenza del Titolo II "Spese in conto capitale" vale a dire che le somme da conservare nel conto finanziario della competenza, a residuo passivo, vanno nell'attivo riferite in aumento al conto d'ordine "Opere da realizzare" e nel passivo riferite in aumento al conto d'ordine "Impegni per opere da realizzare". I pagamenti disposti per spese del Titolo II, "Spese in conto capitale", in conto residui esercizi precedenti, vanno riferiti in diminuzione nell'attivo e nel passivo ai suddetti conti d'ordine;
- L'importo pagato dell'intervento "concessioni di crediti ed anticipazioni" va riferito in aumento alla voce dell'Attivo A III 2 "Crediti verso partecipate" ove la concessione di crediti ed anticipazioni riguarda aziende speciali, controllate e collegate, va riferito in aumento alla voce B II dell'Attivo "Crediti" negli altri casi;
- Va indicato il totale degli impegni in conto competenza in incremento del passivo patrimoniale (C V);
- L'ammortamento dell'esercizio (7S) va portato ad incremento del Fondo d'ammortamento e quindi in diminuzione del corrispondente valore dell'Attivo (A);
- L'importo accantonato per svalutazione crediti, che non può costituire impegno nel conto del bilancio, va riferito nel conto del patrimonio in diminuzione all'attivo alla voce "immobilizzazioni finanziarie - crediti di dubbia esigibilità" nel caso di accertata effettiva inesigibilità di importi dell'attivo del Conto del patrimonio "Immobilizzazioni finanziarie - crediti di dubbia esigibilità" e possibile utilizzare l'accantonamento per "Fondo svalutazione crediti" con le modalità previste dal Regolamento di contabilità dell'ente;
- Minori crediti (minori residui attivi dal conto del bilancio);
- L'importo corrisponde agli incrementi patrimoniali per opere realizzate o in corso di realizzazione e per beni durevoli consegnati nell'esercizio che, pur avendo generato un debito non hanno dato luogo a pagamenti. Tale voce incrementa il valore delle singole Immobilizzazioni nella colonna "Variazioni da Altre Cause (+)", inoltre abbate i Conti d'Ordine nella colonna "Variazioni da Altre Cause (-)" in quanto, per effetto del riporto a residui degli impegni invariati, si è impropriamente generate una variazione di pari valore nella colonna "Variazioni da C/Finanziario (+)" mentre viene incrementata la voce Altri Debiti del passivo patrimoniale nella colonna "Variazioni da Altre Cause (+)";
- L'importo corrisponde ai pagamenti di debiti contratti per opere realizzate o in corso di realizzazione per beni consegnati in esercizi precedenti. Tale voce incrementa i Conti d'Ordine nella colonna "Variazioni da Altre Cause (+)" e abbate il valore delle singole Immobilizzazioni nella colonna "Variazioni da Altre Cause (-)". Tali rettifiche si rendono necessarie in quanto, per effetto dell'avvenuto pagamento nell'esercizio, si sono impropriamente generate delle variazioni di segno inverso, sia di pari valore delle colonne "Variazioni da C/Finanziario". Inoltre viene decrementata la voce Altri Debiti del passivo patrimoniale nella colonna "Variazioni da C/Finanziario (-)".



CASORIA Li 29/09/2012

IL SEGRETARIO

IL RESPONSABILE DEL SERVIZIO FINANZIARIO

*[Signature]*

**CONSORZIO CIMITERIALE COMUNI DI ARZANO CASAVATORE CASORIA**

**CONTO DEL PATRIMONIO ATTIVO**

**Esercizio 2014**

**CONTO DEL PATRIMONIO ATTIVO**

IMPORTI PARZIALI	CONSISTENZA INIZ.	VARIAZIONI DA C/FINANZIARIO		VARIAZIONI DA ALTRE CAUSE		CONSISTENZA FINALE
		+	-	+	-	
A) IMMOBILIZZAZIONI						
I - IMMOBILIZZAZIONI IMMATERIALI						
1) Costi pluricennali capitalizzati (*)	63.298,20					63.298,20
<b>Totale</b>	<b>63.298,20</b>					<b>63.298,20</b>
II- IMMOBILIZZAZIONI MATERIALI						
1) Beni demaniali (*)	10.686.078,77	488.070,32		10.556,46		11.184.705,55
2) Terreni (patrimonio indisponibile)						
3) Terreni (patrimonio disponibile)						
4) Fabbricati (patr. indisponibile) (*)						
5) Fabbricati (patr. disponibile) (*)	77.062,26	20.994,35				98.056,61
6) Macchinari, attrez. e impianti (*)	4.172,08					4.172,08
7) Attrez. e sistemi informatici (*)						
8) Automezzi e motomezzi (*)						
9) Mobili e macchine d'ufficio (*)	184.842,70	34.604,78				219.447,48
10) Universalità di beni (patr.ind.) (*)	127.056,00					127.056,00
11) Universalità di beni (patr.dis.) (*)	276.852,42					276.852,42
12) Diritti reali su beni di terzi						
13) Immobilizzazioni in corso	1.278.972,46					1.278.972,46
<b>Totale</b>	<b>12.635.036,69</b>	<b>543.669,45</b>		<b>10.556,46</b>		<b>13.189.262,60</b>
III-IMMOBILIZZAZIONI FINANZIARIE						
1) Partecipazioni in:						
a) Imprese controllate						
b) Imprese collegate						
c) Altre Imprese						
2) Crediti verso:						
a) Imprese controllate						
b) Imprese collegate						
c) Altre Imprese						
3) Titoli (invest.a medio-lungo termine)						
4) Crediti di dubbia esigibilità						
5) Crediti per depositi cauzionali	13.578,67					13.578,67
<b>Totale</b>	<b>13.578,67</b>					<b>13.578,67</b>
<b>Totale Immobilizzazioni</b>	<b>12.711.913,56</b>	<b>543.669,45</b>		<b>10.556,46</b>		<b>13.266.139,47</b>
B) ATTIVO CIRCOLANTE						
I-Rimanenze						
<b>Totale</b>						

A) IMMOBILIZZAZIONI  
I - IMMOBILIZZAZIONI IMMATERIALI  
1) Costi pluricennali capitalizzati (\*)

Totale

II- IMMOBILIZZAZIONI MATERIALI

- 1) Beni demaniali (\*)
- 2) Terreni (patrimonio indisponibile)
- 3) Terreni (patrimonio disponibile)
- 4) Fabbricati (patr. indisponibile) (\*)
- 5) Fabbricati (patr. disponibile) (\*)
- 6) Macchinari, attrez. e impianti (\*)
- 7) Attrez. e sistemi informatici (\*)
- 8) Automezzi e motomezzi (\*)
- 9) Mobili e macchine d'ufficio (\*)
- 10) Universalità di beni (patr.ind.) (\*)
- 11) Universalità di beni (patr.dis.) (\*)
- 12) Diritti reali su beni di terzi
- 13) Immobilizzazioni in corso

Totale

III-IMMOBILIZZAZIONI FINANZIARIE

- 1) Partecipazioni in:
  - a) Imprese controllate
  - b) Imprese collegate
  - c) Altre Imprese
- 2) Crediti verso:
  - a) Imprese controllate
  - b) Imprese collegate
  - c) Altre Imprese
- 3) Titoli (invest.a medio-lungo termine)
- 4) Crediti di dubbia esigibilità
- 5) Crediti per depositi cauzionali

Totale

Totale Immobilizzazioni

B) ATTIVO CIRCOLANTE

I-Rimanenze

Totale

**CONTO DEL PATRIMONIO ATTIVO**

IMPORTI PARZIALI	CONSISTENZA INIZ.	VARIAZIONI DA C/FINANZIARIO		VARIAZIONI DA ALTRE CAUSE		CONSISTENZA FINALE
		+	-	+	-	
<b>II-CREDITI</b>						
1) Verso contribuenti						
2) Verso enti del sett.pubblico allarg.						
a)Stato - correnti						
- capitale						
b)Regioni - correnti						
- capitale						
c)Altri - correnti						
- capitale	5.483.382,63	243.165,30	763.319,35		98.853,43	4.864.375,15
3) Verso debitori diversi						
a)verso utenti di servizi pubblici	61.579,42	194.960,78	154.960,78		61.579,42	40.000,00
b)verso utenti di beni patrimon.	76.943,48	252.528,88	231.603,18			97.869,18
c)verso altri - correnti	31.961,44	643.156,60	600.220,00		31.961,44	42.936,60
- capitale		38.568,05	38.568,05			
d)da alienazioni patrimoniali	296.126,91	237.904,02	176.183,54		18.613,29	339.234,10
e)per somme corrisposte c/terzi	21.180,84	124.176,45	124.176,45		3.510,59	17.670,25
4) Crediti per IVA	30.473,15	14.965,95	45.439,10			
5) Per Depositi						
a)banche	63,55		63,55			
b)Cassa depositi e prestiti						
<b>Totale</b>	6.001.711,42	1.749.426,03	2.134.534,00		214.518,17	5.402.085,28
<b>III-ATTIVITA' FINANZIARIE CHE NON COSTITUISCONO IMMOBILIZZI</b>						
1) Titoli						
<b>Totale</b>						
<b>IV-DISPONIBILITA' LIQUIDE</b>						
1) Fondo di cassa						
2) Depositi bancari	998.954,69	2.089.094,90	2.460.247,74			627.801,85
<b>Totale</b>	998.954,69	2.089.094,90	2.460.247,74			627.801,85
<b>Totale attivo circolante</b>	7.000.666,11	3.838.520,93	4.594.781,74		214.518,17	6.029.887,13
<b>C) RATEI E RISCONTI</b>						
I-Ratei attivi						
II-Risconti attivi						
<b>Totale ratei e risconti</b>						
<b>TOTALE DELL'ATTIVO (A+B+C)</b>	19.712.579,67	4.382.190,38	4.594.781,74		10.556,46	19.296.076,60
<b>CONTI D'ORDINE</b>						
D) Opere da realizzare						
E) Beni conferiti in aziende speciali						
F) Beni di terzi	1.049.579,25	175.344,09	629.061,76			595.861,58
G) Costi anni futuri						
<b>TOTALE CONTI D'ORDINE</b>	1.049.579,25	175.344,09	629.061,76			595.861,58

II-CREDITI  
1) Verso contribuenti  
2) Verso enti del sett.pubblico allarg.

a)Stato - correnti  
- capitale  
b)Regioni - correnti  
- capitale  
c)Altri - correnti  
- capitale

3) Verso debitori diversi  
a)verso utenti di servizi pubblici  
b)verso utenti di beni patrimon.  
c)verso altri - correnti  
- capitale  
d)da alienazioni patrimoniali  
e)per somme corrisposte c/terzi

4) Crediti per IVA  
5) Per Depositi  
a)banche  
b)Cassa depositi e prestiti

**Totale**  
**III-ATTIVITA' FINANZIARIE CHE NON COSTITUISCONO IMMOBILIZZI**  
1) Titoli

**Totale**  
**IV-DISPONIBILITA' LIQUIDE**  
1) Fondo di cassa  
2) Depositi bancari

**Totale**  
**Totale attivo circolante**  
**C) RATEI E RISCONTI**  
I-Ratei attivi  
II-Risconti attivi

**Totale ratei e risconti**  
**TOTALE DELL'ATTIVO (A+B+C)**  
**CONTI D'ORDINE**  
D) Opere da realizzare  
E) Beni conferiti in aziende speciali  
F) Beni di terzi  
G) Costi anni futuri

**TOTALE CONTI D'ORDINE**



**CONSORZIO CIMITERIALE COMUNI DI ARZANO CASAVATORE CASORIA**

**CONTO DEL PATRIMONIO PASSIVO**

**Esercizio 2014**

**CONTO DEL PATRIMONIO PASSIVO**

IMPORTI PARZIALI	CONSISTENZA INIZ.	VARIAZIONI DA C/FINANZIARIO		VARIAZIONI DA ALTRE CAUSE		CONSISTENZA FINALE
		+	-	+	-	
A) PATRIMONIO NETTO						
D) Netto patrimoniale	16.864.572,25	1.786.109,98	2.632.764,35	863.208,90	-	16.881.126,78
I) Netto da beni demaniali	16.864.572,25	1.786.109,98	2.632.764,35	863.208,90		16.881.126,78
B) CONFERIMENTI						
D) Conferimenti da transf. in c/capitale	141.272,91	38.568,05			8.056,83	171.784,13
II) Conferimenti da concess. di edificare	1.158.516,03	237.904,02				1.396.420,05
III) Conferimenti da concess. pluriennali	1.299.788,94	276.472,07			8.056,83	1.568.204,18
C) DEBITI						
I) Debiti di Finanziamento:						
1) per finanziamenti a breve termine						
2) per mutui e prestiti						
3) per prestiti obbligazionari						
4) per debiti pluriennali						
II) Debiti di funzionamento	1.096.894,67	2.146.185,79	1.797.986,25		636.653,43	808.440,78
III) debiti per IVA		49.246,09	45.439,10			3.806,99
IV) Debiti per anticipazione di cassa						
V) debiti per somme anticipate da terzi	435.870,77	124.176,45	118.592,04		422.460,55	18.994,83
VI) Debiti verso:						
1) imprese controllate						
2) imprese collegate						
3) altri (aziende spec. consorzi, ecc)						
VII) altri debiti	15.586,76					15.586,76
D) RATEI E RISCONTI						
D) Ratei passivi	1.548.352,20	2.319.608,33	1.962.017,39		1.059.113,78	846.829,36
II) Risconti passivi						
E) Impegni operati da realizzare						
F) Conferimenti in aziende speciali						
G) Beni di terzi						
H) Impegni esercizi futuri						
TOTALE RATEI E RISCONTI						
TOTALE DEL PASSIVO (A+B+C+D)	19.712.713,39	4.382.190,38	4.594.781,74	863.208,90	1.067.170,61	19.296.160,32
CONTI D'ORDINE						
E) Impegni opere da realizzare						
F) Conferimenti in aziende speciali	1.049.579,25	175.344,09	629.061,76			595.861,58
G) Beni di terzi						
H) Impegni esercizi futuri						
TOTALE CONTI D'ORDINE	1.049.579,25	175.344,09	629.061,76			595.861,58

A) PATRIMONIO NETTO  
 D) Netto patrimoniale  
 I) Netto da beni demaniali

**TOTALE PATRIMONIO NETTO**

**B) CONFERIMENTI**

D) Conferimenti da transf. in c/capitale  
 II) Conferimenti da concess. di edificare  
 III) Conferimenti da concess. pluriennali

**TOTALE CONFERIMENTI**

**C) DEBITI**

I) Debiti di Finanziamento:  
 1) per finanziamenti a breve termine  
 2) per mutui e prestiti  
 3) per prestiti obbligazionari  
 4) per debiti pluriennali  
 II) Debiti di funzionamento  
 III) debiti per IVA  
 IV) Debiti per anticipazione di cassa  
 V) debiti per somme anticipate da terzi  
 VI) Debiti verso:  
 1) imprese controllate  
 2) imprese collegate  
 3) altri (aziende spec. consorzi, ecc)  
 VII) altri debiti

**TOTALE DEBITI**

**D) RATEI E RISCONTI**

D) Ratei passivi  
 II) Risconti passivi

**TOTALE RATEI E RISCONTI**

**TOTALE DEL PASSIVO (A+B+C+D)**

**CONTI D'ORDINE**

E) Impegni opere da realizzare  
 F) Conferimenti in aziende speciali  
 G) Beni di terzi  
 H) Impegni esercizi futuri

**TOTALE CONTI D'ORDINE**


**CONSORZIO CIMITERIALE COMUNI DI ARZANO CASAVATORE CASORIA**

**CONTO ECONOMICO**

**Esercizio 2014**

	Importi Parziali	Importi Totali	Importi Complessivi
<b>A) PROVENTI DELLA GESTIONE</b>			
1) Proventi tributari	0,00		
2) Proventi da trasferimenti	243.165,30		
3) Proventi da servizi pubblici	145.714,69		
4) Proventi da gestione patrimoniale	252.528,88		
5) Proventi diversi	643.156,60		
6) Proventi da concessioni di edificare	0,00		
7) Incrementi di immobilizzazioni per lavori interni	0,00		
8) Variazioni nelle rimanenze di prodotti in corso di lavorazione	0,00		
<b>Totale proventi della gestione (A)</b>		<b>1.284.565,47</b>	
<b>B) COSTI DELLA GESTIONE</b>			
9) Personale	476.845,82		
10) Acquisto di materie prime e/o beni di consumo	33.498,77		
11) Variazioni nelle rimanenze di materie prime e/o beni di consumo (+/-)	0,00		
12) Prestazione di servizi	782.277,77		
13) Godimento beni terzi	0,00		
14) Trasferimenti	44.003,29		
15) Imposte e tasse	47.250,52		
16) Quote di ammortamento d'esercizio	0,00		
<b>Totale costi di gestione (B)</b>		<b>1.383.876,17</b>	
<b>RISULTATO DELLA GESTIONE (A-B)</b>			<b>-99.310,70</b>
<b>C) PROVENTI E ONERI DA AZIENDE SPECIALI PARTECIPATE</b>			
17) Utili	0,00		
18) Interessi su capitale di dotazione	0,00		
19) Trasferimenti ad aziende speciali e partecipate	0,00		
<b>Totale (C) (17+18-19)</b>		<b>0,00</b>	
<b>RISULTATO DELLA GESTIONE OPERATIVA (A-B+C)</b>			<b>-99.310,70</b>
<b>D) PROVENTI ED ONERI FINANZIARI</b>			
20) Interessi attivi	0,00		
21) Interessi passivi			
- su mutui e prestiti	0,00		
- su obbligazioni	0,00		
- su anticipazioni	0,00		
- per altre cause	0,00		
<b>Totale (D) (20-21)</b>		<b>0,00</b>	<b>0,00</b>
<b>E) PROVENTI ED ONERI STRAORDINARI</b>			
<b>Proventi</b>			
22) Insussistenze del passivo	1.059.113,78		
23) Sopravvenienze attive	0,00		
24) Plusvalenze Patrimoniali	0,00		
<b>Totale Proventi (e.1) (22+23+24)</b>		<b>1.059.113,78</b>	
<b>Oneri</b>			
25) Insussistenze dell'attivo	195.904,88		
26) Minusvalenze patrimoniali	0,00		
27) Accantonamento per svalutazione crediti	0,00		
28) Oneri Straordinari	747.343,67		
<b>Totale Oneri (e.2) (25+26+27+28)</b>		<b>943.248,55</b>	
<b>Totale (E) (e.1-e.2)</b>			<b>115.865,23</b>
<b>RISULTATO ECONOMICO D'ESERCIZIO (A-B+C+D+E)</b>			<b>16.554,53</b>

CONSORZIO CIMITERIALE COMUNI DI ARZANO CASAVAT. II



Il Segretario

Il Legale Rappresentante dell'Ente

Il Responsabile del Servizio Finanziario